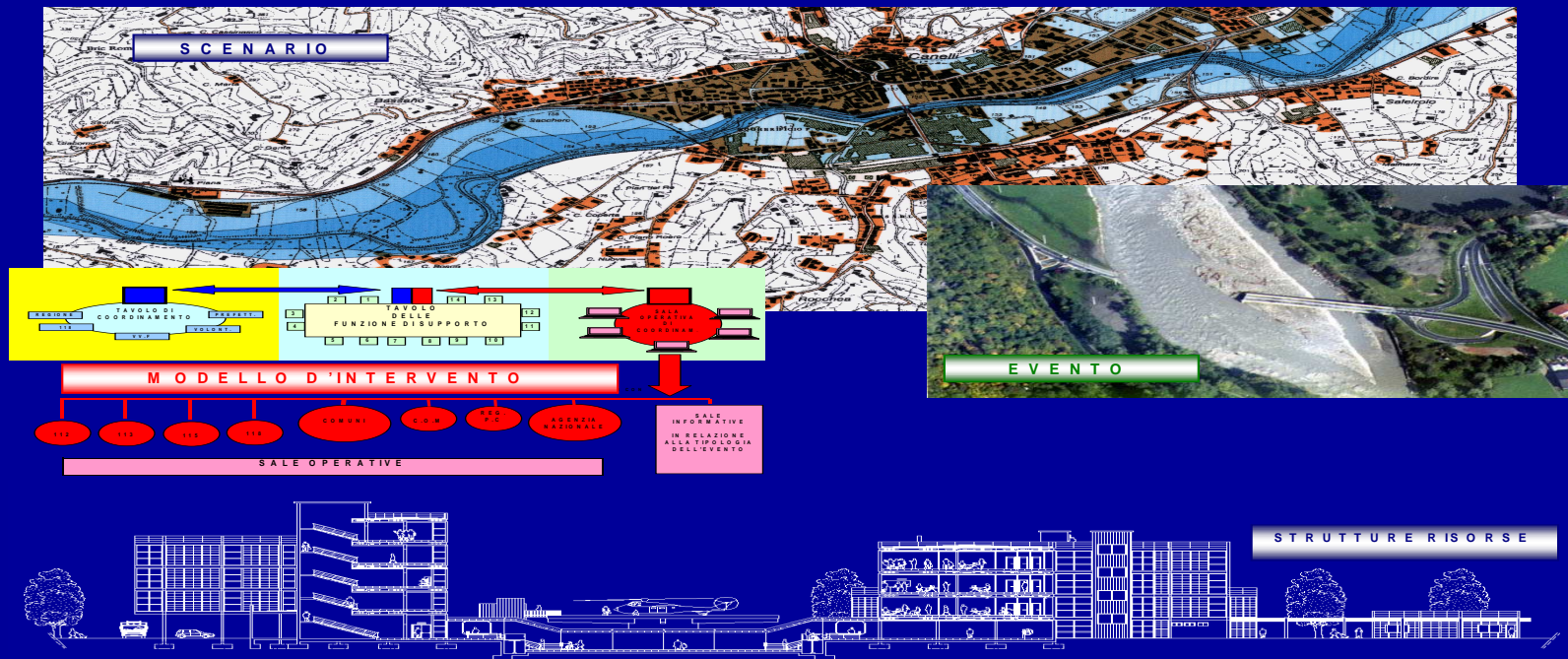





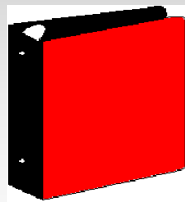
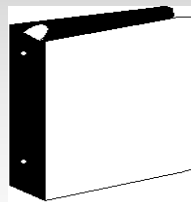


PROTEZIONE CIVILE

LINEE GUIDA PER LA REDAZIONE DEI PIANI COMUNALI DI PROTEZIONE CIVILE



RACCOGLITORE GENERALE



1 ANALISI TERRITORIALE

contenente le notizie generali sul Comune.

2 SCENARI DI RISCHIO CON I BERSAGLI

contenente gli scenari degli eventi massimi attesi

3 ORGANIZZAZIONE CON LE RISORSE

contenente l'organigramma della struttura comunale


4 PROCEDURE DI EMERGENZA

contenente come espletare i compiti assegnati.

5 FORMAZIONE E INFORMAZIONE

contenente le azioni per le attività preventive

ALLEGATI



SCENARI DI RISCHIO

1

ANALISI TERRITORIALE

- Morfologia
- Dati socio territoriali

2a

TIPOLOGIA EVENTO

- Idrogeologico
- sismico
- Industriale
- altro

2b

VULNERABILITA'

- BERSAGLI
- territoriale all'evento
- antropica
- EFFICENZA DELLE RISORSE
- territoriale al danno

RISPOSTA ALL'EVENTO

3

ORGANIZZAZIONE SISTEMA DI COMANDO CONTROLLO

4

PROCEDURE EMERGENZA

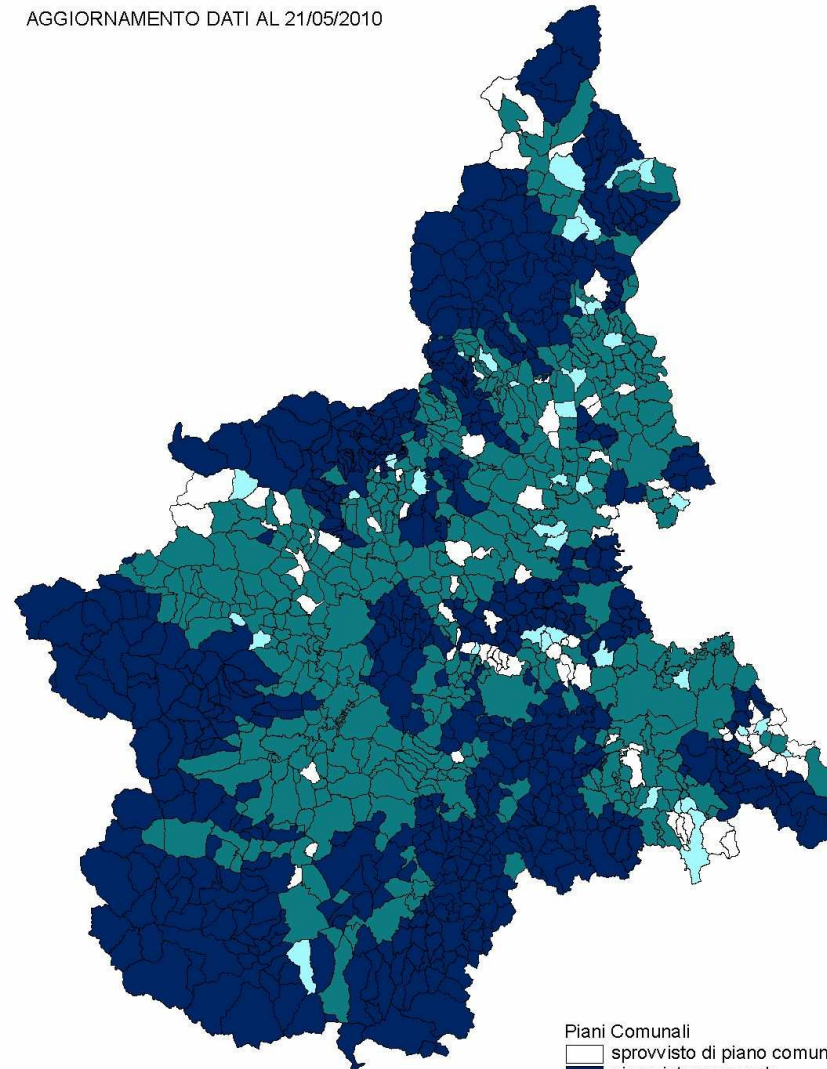
PIANI COMUNALI

AGGIORNAMENTO DICEMBRE 2009

	COMUNI IN PIEMONTE					
PROVINCIA	SENZA PIANO	CON PIANO INTERCOMUNALE	CON PIANO COMUNALE	CON PIANO MERCURIO	TOTALI CON PIANO	TOTALI GENERALI
AL	26	92	62	10	164	190
AT	12	73	30	3	106	118
BI	3	34	43	2	79	82
CN	4	172	73	1	246	250
NO	8	18	57	5	80	88
TO	15	150	143	7	300	315
VB	3	54	15	5	74	77
VC	7	36	38	5	79	86
TOTALI	78	629	461	38	1,128	1,206

PIANIFICAZIONE DI PROTEZIONE CIVILE

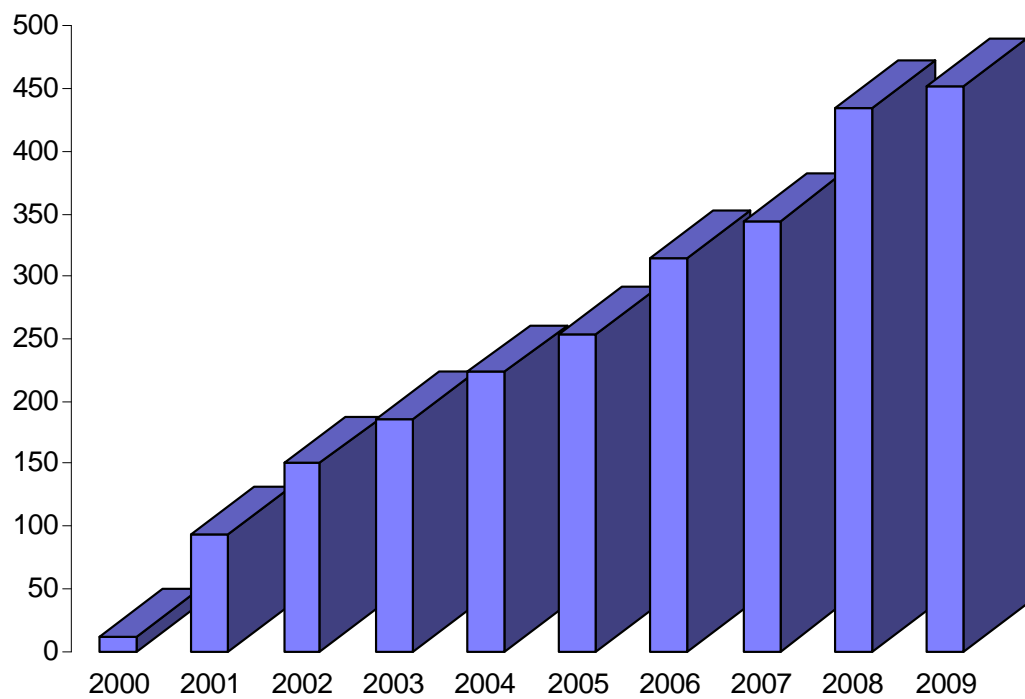
AGGIORNAMENTO DATI AL 21/05/2010



0 10 20 30 40 50 60 70 Kilometers

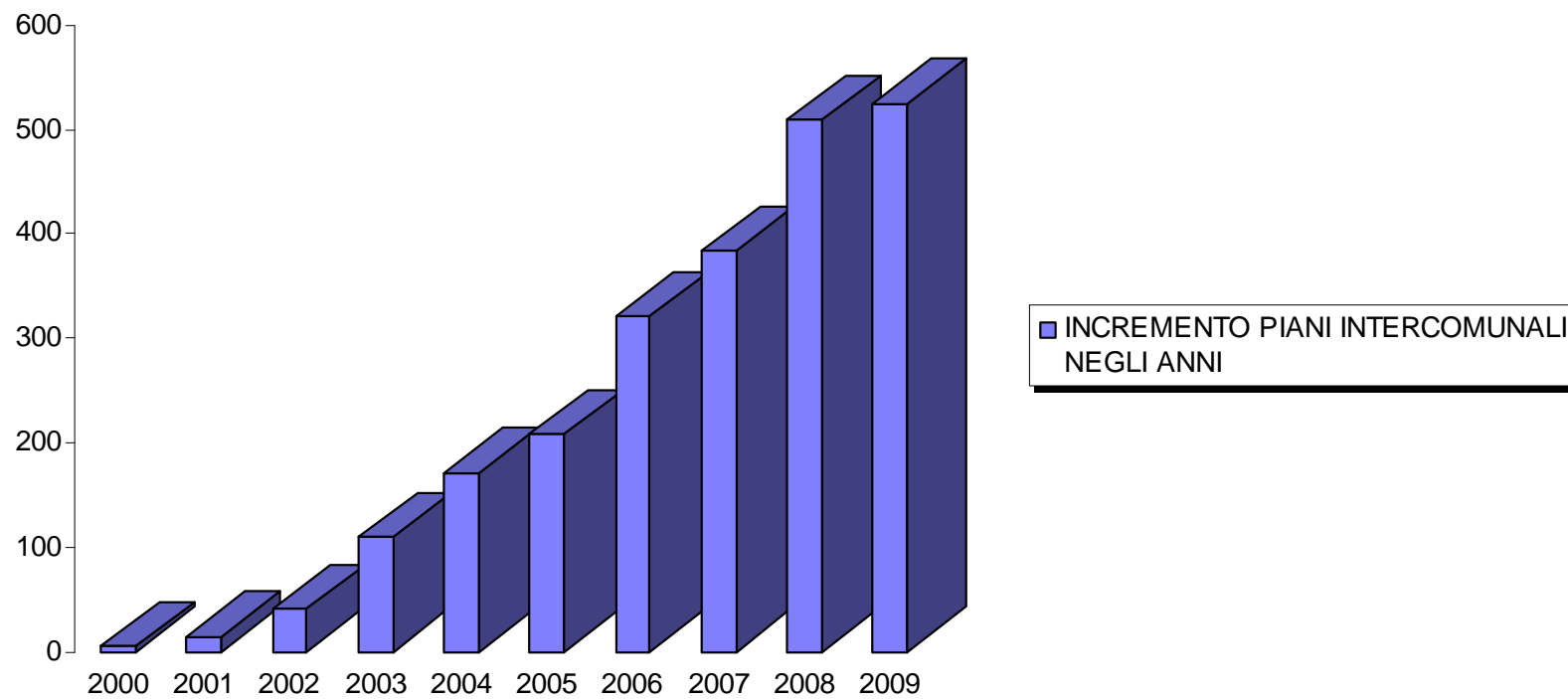
Piani Comunali
■ sprovvisto di piano comunale
■ piano intercomunale
■ piano comunale
■ piano mercurio

INCREMENTO PIANI COMUNALI NEGLI ANNI



■ INCREMENTO PIANI COMUNALI
NEGLI ANNI

INCREMENTO PIANI INTERCOMUNALI NEGLI ANNI




CRITERI DI ASSEGNAZIONE DEI CONTRIBUTI PER ATTIVITÀ DI PROTEZIONE CIVILE DA EFFETTUARSI DA PARTE DEGLI ENTI LOCALI

L.R. 14 Aprile 2003 n. 7 – Disposizioni in materia di Protezione Civile

ALLEGATO A

D.G.R. n. _____ del _____



**REGIONE
PIEMONTE**

CRITERI DI ASSEGNAZIONE DEI CONTRIBUTI PER
ATTIVITÀ DI PROTEZIONE CIVILE DA EFFETTUARSI
DA PARTE DEGLI ENTI LOCALI

L.R. 14 Aprile 2003 n. 7 – Disposizioni in materia di Protezione Civile.

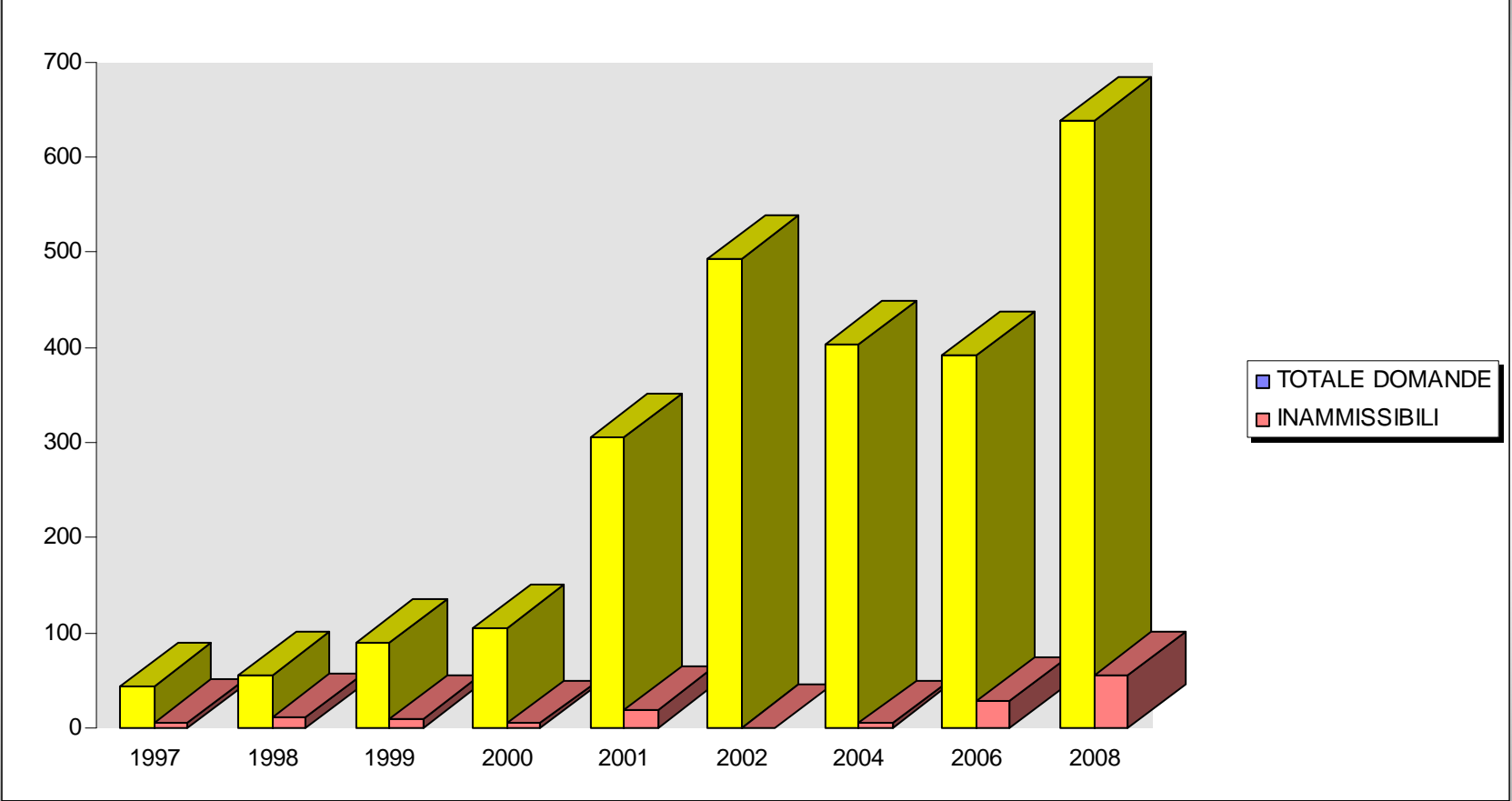
ANNO 2008

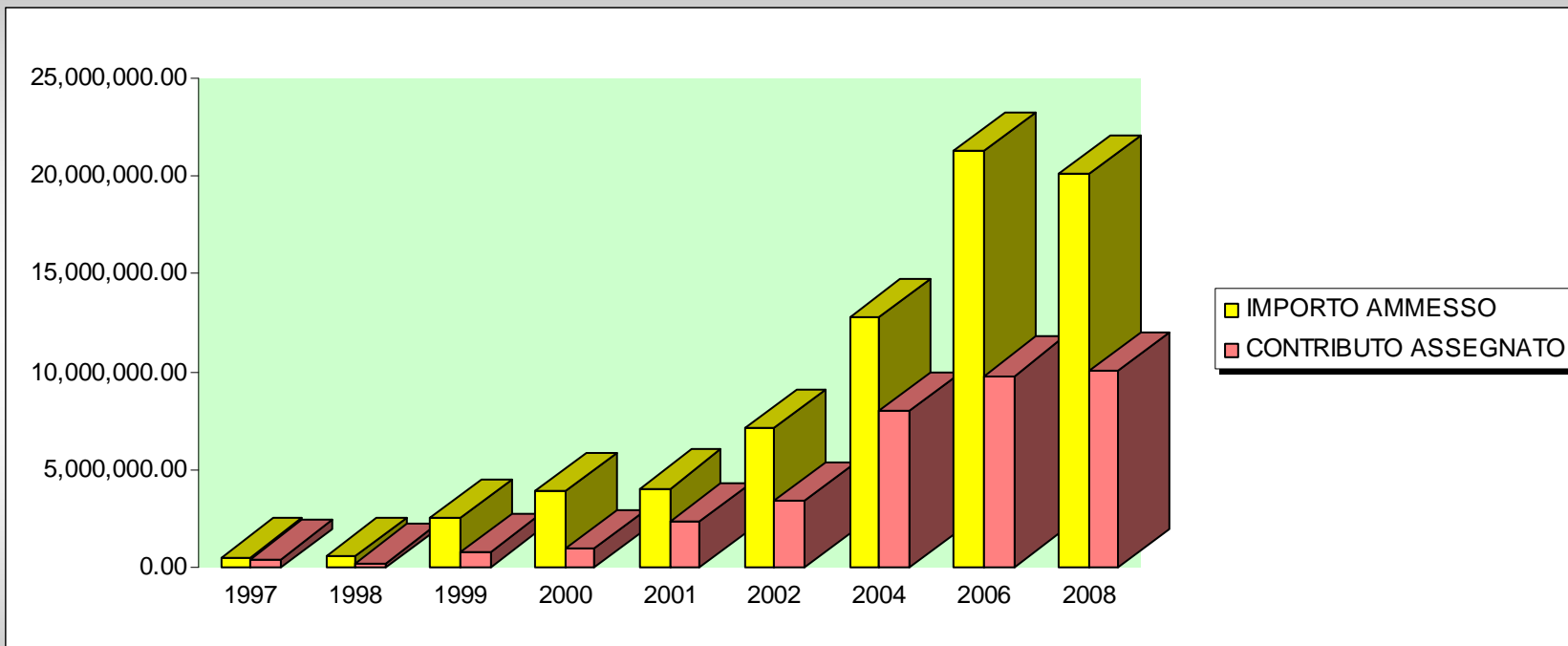
SOGGETTI BENEFICIARI

Comuni singoli

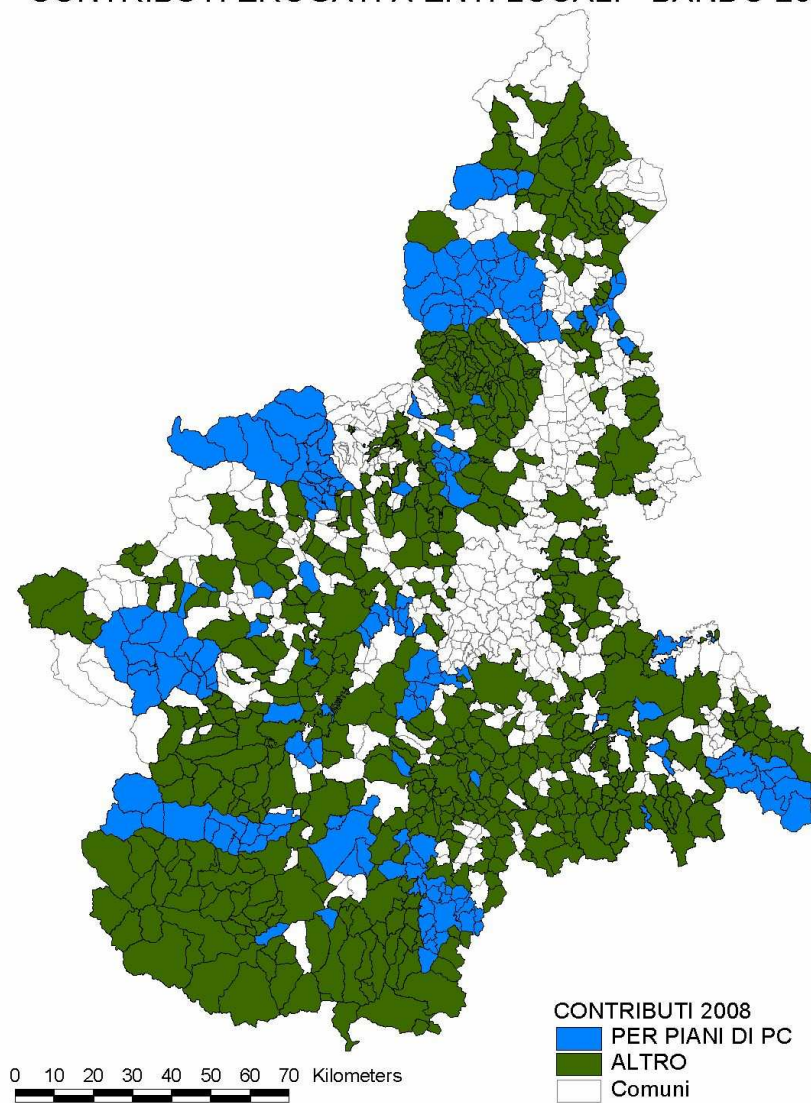
Aggregazioni

-  **Comunità Montane**
-  **Comunità Collinari**
-  **Comuni capofila C.O.M.**
-  **Consorzi**
-  **Unioni**





CONTRIBUTI EROGATI A ENTI LOCALI - BANDO 2008



RIEPILOGO SITUAZIONE CONTRIBUTI ENTI LOCALI ANNI 1997 - 2008						
ANNO	TOTALE DOMANDE	INAMMISSIBILI	IMPORTO PROGETTO AMMESSO A CONTRIBUTO	CONTRIBUTO REGIONALE ASSEGNATO	PERCENTUALE	
1997	44	6	568.711,47	451.897,20	80%	con tetto di spesa
1998	56	11	601.856,11	257.609,73	70%	
1999	90	9	2.573.735,72	796.459,23	53%	
2000	106	5	3.895.110,27	1.025.742,47	58%	
2001	306	19	4.055.909,63	2.335.750,68	68,50%	
2002	494	0	7.139.230,37	3.410.936,87	60%	
2004	403	5	12.772.694,81	7.982.075,66	80% - 60%	
2006	392	28	21.249.979,00	9.809.957,00	80% - 60%	con tetto di spesa
2008	639	55	20.137.176,96	10.063.923,19	80% - 60%	
97/08	2530	138	72.994.404,35	36.134.352,02		