



Medaglia d'oro al Valore Civile

RENDICONTO DELLA GESTIONE

ESERCIZIO 2020

RELAZIONE

**artt. 151, comma 6, e 231
D.Lgs. 267/2000**

**art. 11, comma 6,
D.Lgs. 118/2011**

VOLUME I

PREMESSA

Così come il bilancio preventivo, il rendiconto si inserisce nei rapporti tra gli Organi dell'Ente ed i Responsabili dei Servizi ed attua, nella separazione delle funzioni politiche dalle competenze gestionali, il principio generale del diritto secondo il quale qualsiasi gestione, comportando l'esercizio di un potere, deve culminare nella resa del conto a chi ha conferito il medesimo potere ed i mezzi necessari per esercitarlo.

Il rendiconto ha quindi dal punto di vista sia tecnico-giuridico-contabile che politico-amministrativo una duplice funzione:

- dare dimostrazione del complesso delle operazioni effettuate nell'ambito della gestione annuale e dei relativi risultati conseguiti, in riferimento agli obiettivi indicati negli strumenti di programmazione (in particolare il DUP, documento unico di programmazione ed il PEG, piano esecutivo di gestione);
- favorire le verifiche ed i controlli, sia da parte degli organi dell'Ente che hanno conferito il potere di gestione ai responsabili dei servizi, sia da parte degli organi di controllo interni ed esterni.

“Rendere il conto della gestione” si inserisce nel più vasto concetto di *accountability*, in quanto responsabilizzazione e dimostrazione della “capacità di rendicontare le proprie attività” con la partecipazione trasparente, neutrale ed attiva di tutti i responsabili dei servizi che possono verificare il grado di raggiungimento degli obiettivi.

Ciò anche sotto l'aspetto di una effettiva comparabilità nel tempo dei dati, dei risultati e delle informazioni, al fine di poter capire ed analizzarne gli andamenti anche attraverso gli indicatori di bilancio e le analisi puntuali effettuate attraverso gli allegati al documento stesso.

La presente relazione è finalizzata ad integrare i documenti contabili (conto del bilancio, conto economico e stato patrimoniale) con analisi approfondite e significative per quanto concerne le risorse a disposizione ed il relativo impiego.

Si tratta quindi di analisi di dettaglio che costituiscono sia un supporto informativo indispensabile a tutti i livelli di governo dell'Ente che un supporto volto a rialimentare il processo decisionale rivolto alla futura programmazione.

Il bilancio di previsione 2020-2022 è stato redatto in considerazione:

- del rispetto dei principi contabili generali ed applicati alla contabilità finanziaria come stabiliti dall'art. 3, comma 1, del D.Lgs. 23 giugno 2011, n. 118 e s.m.i.;
- della Legge 7 aprile 2014, n. 56 “Disposizioni sulle città metropolitane, sulle province, sulle unioni e fusioni di Comuni” che ha ridisegnato confini e competenze dell'amministrazione locali trasformando le Province in Enti di secondo livello;
- della L.R. 29 ottobre 2015, n. 23 “Riordino delle funzioni amministrative conferite alle Province in attuazione della Legge 7 aprile 2014, n. 56 (Disposizioni sulle città metropolitane, sulle province, sulle unioni e fusioni di comuni)”, delle Convenzioni Quadro attuative del riordino delle funzioni amministrative conferite alle Province e del nuovo assetto di quelle invece riallocate presso la Regione stessa;
- della Legge di bilancio 2020 n. 160 del 27 dicembre 2019 recante “Bilancio di previsione dello Stato per l'anno finanziario 2020 e bilancio pluriennale per il triennio 2020-2022” ed il correlato D.L. fiscale n. 124 del 26.10.2019, convertito in Legge 19.12.2019, n. 157;
- del D.L. n. 162 del 30.12.2019, convertito in Legge n. 8 del 28.2.2020, cd. “Decreto Milleproroghe”;

- del Regolamento di Contabilità, approvato con deliberazione del Consiglio Provinciale n. 45 del 26.9.2016;
- del Programma Triennale ed Elenco Annuale dei Lavori Pubblici 2020-2022;
- del buon andamento delle entrate proprie provinciali (IPT, RCA e Tributo ambientale - TEFA);
- delle politiche di riduzione della spesa corrente effettuate negli scorsi anni su spese postali, quote associative e prestazioni di servizi diversi, nonché di azzeramento delle spese di rappresentanza e delle spese per incarichi e consulenze;
- dei contributi alla finanza pubblica da versare allo Stato ai sensi di legge;
- del contenimento delle spese di personale;
- delle entrate dalla Regione Piemonte per personale e funzionamento delle funzioni delegate ex L.R. 23/2015.

I criteri e le misure adottate per riuscire, da un lato, a mantenere gli equilibri di bilancio ed il rispetto dei vincoli di finanza pubblica, e dall'altro, a garantire nel contempo i fabbisogni dei servizi essenziali per il territorio sono stati i seguenti:

- conferma della fiscalità provinciale nelle misure massime consentite dalle norme;
- utilizzo di tutte le maggiori entrate realizzate (al netto delle minori);
- utilizzo avanzo di amministrazione vincolato e non vincolato prioritariamente rivolto agli investimenti e nei limiti possibili dai vincoli di finanza pubblica;
- accentramento e contenimento delle spese economiche e degli acquisti;
- potenziamento azioni di controllo della spesa e dei costi sostenuti;
- revisione ordinaria dei residui attivi e passivi;
- nuove operazioni di assunzione mutui e investimenti;
- rimodulazione del debito pregresso mediante operazioni di rinegoziazione di mutui e di sospensione del pagamento della quota capitale;
- verifica settimanale dell'andamento dei flussi complessivi di entrata e spesa in termini di cassa con contestuale controllo sistematico dei fondi sui conti di tesoreria al fine di evitare il ricorso ad anticipazioni di cassa.

Nella presente relazione l'attenzione è stata posta distintamente per i seguenti fatti gestionali:

- 1) analisi delle entrate – nel loro complesso e nel dettaglio – onde permettere una lettura sia degli andamenti dei flussi e sia delle criticità tipiche della attuale impostazione della finanza provinciale;
- 2) analisi delle spese – sia in termini prettamente contabili che in termini di programmi/progetti/obiettivi – mediante l'illustrazione di dettaglio per servizi/centri di responsabilità;
- 3) analisi degli equilibri di bilancio e del risultato della gestione con la dimostrazione della loro composizione e realizzazione;
- 4) rilevazione degli indicatori di bilancio previsti dal Ministero dell'Interno con decreto del 28 dicembre 2018;
- 5) illustrazione sulla quota accantonata del risultato di amministrazione per il fondo crediti di dubbia esigibilità;
- 6) rilevazione dei fatti gestionali sotto il profilo economico-patrimoniale.

INDICE

SEZIONE 1	ANALISI ENTRATE	p.	7
1.1	Gestione competenza 2020	p.	8
1.1.1	Titolo 1 – Entrate tributarie	p.	9
1.1.2	Titolo 2 –Trasferimenti correnti (da Stato, Regione ed altri Enti Pubblici)	p.	12
1.1.3	Titolo 3 – Entrate extratributarie	p.	17
1.1.4	Raffronti e considerazioni su entrate correnti	p.	19
1.1.5	Titolo 4 – Entrate in conto capitale da trasferimenti e alienazione di beni	p.	22
1.1.6	Titolo 5 – Entrate da alienazioni di attività finanziarie	p.	23
1.1.7	Titolo 6 –Accensione prestiti	p.	24
1.1.8	Titolo 9 – Entrate per conto di terzi e partite di giro	p.	26
1.2	Gestione residui attivi	p.	27
SEZIONE 2	ANALISI SPESA	p.	28
2.1	Gestione competenza 2020	p.	29
2.1.1	Analisi della spesa per missioni e per macroaggregati	p.	30
2.1.2	Debiti fuori bilancio	p.	33
2.1.3	Titolo 2 – Spesa in conto capitale	p.	34
2.2	Gestione residui passivi	p.	35
SEZIONE 3	ANALISI PER PROGRAMMI DI BILANCIO	p.	36
SEZIONE 4	RISULTATO DELLA GESTIONE: AVANZO DI AMMINISTRAZIONE	p.	39

SEZIONE 5	GLI EQUILIBRI DI BILANCIO	p.	44
SEZIONE 6	RISPETTO VINCOLI DI FINANZA PUBBLICA PAREGGIO DI BILANCIO 2020	p.	48
SEZIONE 7	PARAMETRI E INDICATORI	p.	51
SEZIONE 8	QUOTE ACCANTONATE DEL RISULTATO DI AMMINISTRAZIONE	p.	80
SEZIONE 9	RILEVAZIONE DEI FATTI GESTIONALI SOTTO IL PROFILO ECONOMICO-PATRIMONIALE	p.	84
ALLEGATI AL RENDICONTO 2020:		P.	95
	– Partecipazioni societarie della Provincia di Cuneo		
	– Nota informativa ai sensi dell’art. 11, c. 6, lett. j), del D.Lgs. 118/2011 e s.m.i.		
	– Elenco degli indirizzi internet di pubblicazione del Rendiconto della gestione		
	– Prospetto spese di rappresentanza sostenute dagli organi di governo nell’anno 2020		
	– Cronoprogramma opere pubbliche – Esercizio 2020		

SEZIONE 1



ANALISI ENTRATE

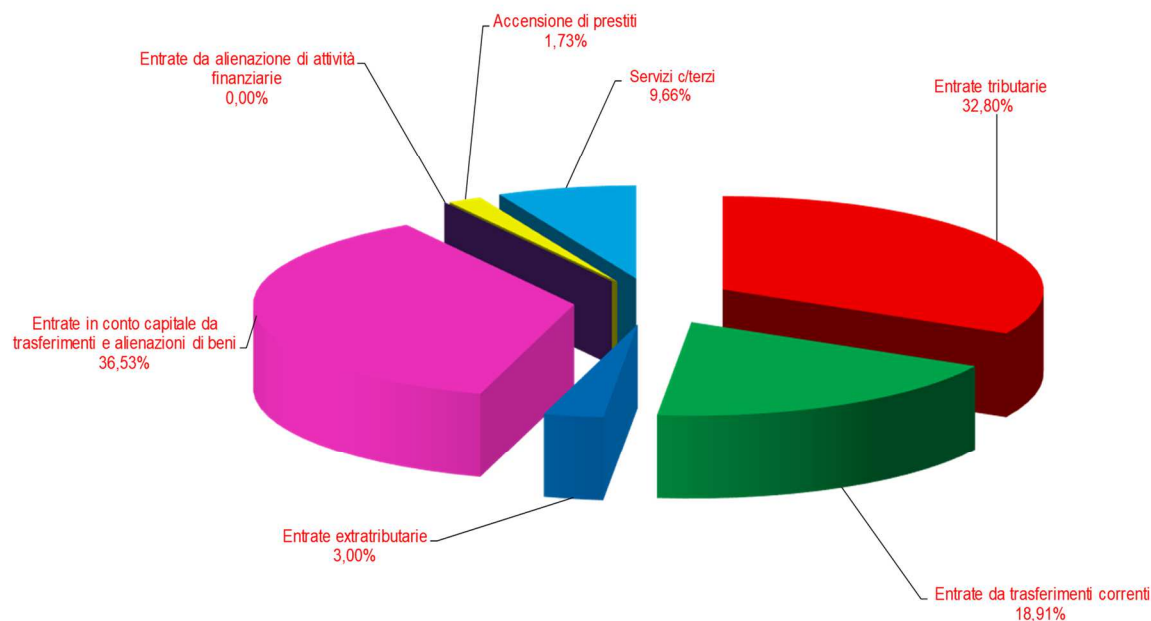
1.1. GESTIONE COMPETENZA 2020

Le entrate di competenza sono rappresentate per il 52% circa da tributi e trasferimenti, corrispondenti ai primi due titoli di bilancio, mentre le entrate in conto capitale da trasferimenti e alienazioni di beni rappresentano il 37% circa. Il resto delle entrate ha carattere residuale.

Le percentuali di realizzo, date dal rapporto tra accertamenti e previsioni definitive, sono evidenziate nell'ultima colonna della tabella sotto riportata e verranno illustrate nei singoli paragrafi relativi a ciascun titolo di entrata.

ENTRATE	PREVISIONI INIZIALI 2020	composizione %	PREVISIONI DEFINITIVE 2020	composizione %	realizzo previs.def./prev.iniz. %	ACCERTAMENTI 2020	composizione %	realizzo accert./prev.def. %
Titolo 1 – Entrate tributarie	49.180.000,00	39,76%	42.478.402,69	30,25%	86,37%	44.697.784,56	32,80%	105,22%
Titolo 2 – Trasferimenti correnti da Stato, Regione ed altri Enti pubblici	14.731.165,18	11,91%	26.998.112,10	19,23%	183,27%	25.769.071,81	18,91%	95,45%
Titolo 3 – Entrate extratributarie	3.950.000,00	3,19%	3.968.131,19	2,83%	100,46%	4.095.911,43	3,00%	103,22%
Titolo 4 – Entrate in conto capitale da trasferimenti e alienazione di beni	39.988.704,25	32,33%	51.083.520,20	36,38%	127,74%	49.789.199,07	36,53%	97,47%
Titolo 5 – Entrate da alienazione di attività finanziarie	0,00	-	0,00	-	-	0,00	-	-
Titolo 6 – Accensione di prestiti	2.324.661,12	1,88%	2.363.008,97	1,68%	-	2.356.051,42	1,73%	99,71%
Titolo 7 – Anticipazioni da Istituto tesoriere	0,00	-	0,00	-	-	0,00	-	-
Titolo 9 – Entrate per conto terzi e partite di giro	13.515.462,44	10,93%	13.515.462,44	9,63%	100,00%	9.575.903,03	7,03%	70,85%
Totale Titoli 1-9 Entrate	123.689.992,99	100,00%	140.406.637,59	100,00%	113,51%	136.283.921,32	100,00%	97,06%
Utilizzo avanzo di amministrazione	16.421.953,07		30.279.620,96					
Totale generale	140.111.946,06		170.686.258,55					

COMPOSIZIONE ENTRATE PER TITOLI
Anno 2020

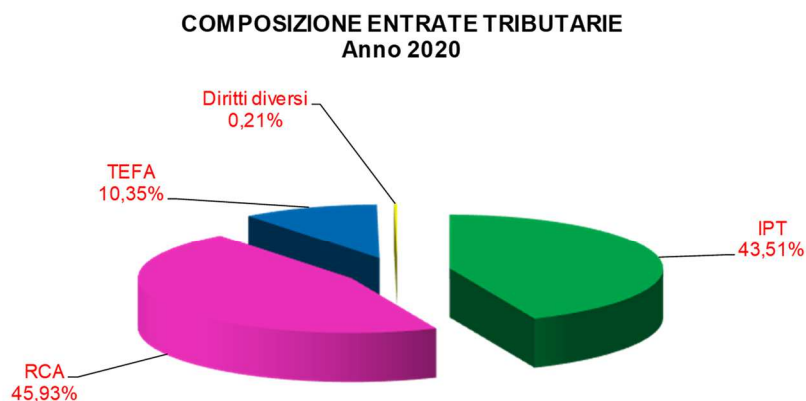


Per meglio comprendere gli scostamenti evidenziati si estende l'analisi alle singole risorse di entrata.

1.1.1 Titolo 1 – Entrate tributarie

Entrate tributarie	Previsioni iniziali	Previsioni Definitive	Accertamenti	Composiz. accertamenti %	Realizzo accert./prev.def. %
R.C.A.	22.600.000,00	20.528.402,69	20.529.084,29	45,93%	100,00%
I.P.T.	23.000.000,00	18.000.000,00	19.448.549,35	43,51%	108,05%
Tributo per l'esercizio delle funzioni di tutela, protezione e igiene dell'ambiente (TEFA)	3.500.000,00	3.850.000,00	4.625.476,01	10,35%	120,14%
Diritti diversi	80.000,00	100.000,00	94.674,91	0,21%	94,67%
Totale Titolo 1	49.180.000,00	42.478.402,69	44.697.784,56	100,00%	105,22%

Le entrate tributarie hanno evidenziato una netta diminuzione degli accertamenti rispetto al 2019 per la perdita di gettito legata all'emergenza epidemiologica da Covid-19.



– **Imposta sulle assicurazioni contro la responsabilità civile derivante dalla circolazione dei veicoli a motore (R.C.A.)**

Nel 2015 l'aliquota dell'imposta sulle assicurazioni contro la responsabilità civile derivante dalla circolazione dei veicoli a motore, esclusi i ciclomotori, è stata aumentata, con facoltà prevista dall'art. 17, comma 1, del D.Lgs. 6 maggio 2011, n. 68, nella misura di 0,5 punti percentuali, portandola dal 15,50% alla misura massima del 16,00%. Tale aliquota è stata poi riconfermata negli anni successivi.

Nel rispetto del divieto di compensazione delle partite, gli accertamenti sono stati contabilizzati al lordo degli eventuali recuperi sui tagli operati dallo Stato quali contributi alla finanza pubblica dovuti ai sensi della normativa vigente.

Nel 2020 detti tagli hanno voluto dire un recupero sull'imposta R.C.A. di € **11.766.135,08** a saldo del contributo dovuto nel 2019 per effetto dell'art. 19, co. 1, del D.L. n. 66/2014 (€ 632.640,27 costi della politica), nonché a saldo del contributo ai sensi dell'art. 1, comma 418, della Legge n. 190/2014 (€ 11.133.494,81 contenimento della spesa pubblica), i quali hanno generato una perdita di cassa di pari importo.

Il contributo alla finanza pubblica di competenza dell'anno 2020 non è ancora stato oggetto di recupero.

Il gettito dell'R.C.A. è risultato inferiore di circa 2 mln di euro rispetto alle previsioni iniziali, che si basavano su un andamento presunto pari all'esercizio precedente, a causa della pandemia tutt'ora in corso.

– **Imposta provinciale di trascrizione (I.P.T.)**

Con l'utilizzo della facoltà prevista dall'art. 56, comma 2, del D.Lgs. n. 446 del 15/12/1997, dal 1° gennaio 2013 la misura delle tariffe base dell'IPT è stata incrementata dal 20% al 30%. Tale aumento è stato riconfermato anche per gli anni a seguire.

Dal 2014, peraltro, l'aumento di gettito è stato controbilanciato dalla riduzione della base imponibile generata dalla modifica introdotta nello stesso D.Lgs. n. 446/97 con la Legge di stabilità per il 2014, che ha previsto l'esenzione a favore dei locatari che riscattano i veicoli oggetto di contratto di leasing.

Nel 2020 l'I.P.T. non è stata soggetta a recuperi da parte dello Stato.

Anche per tale tributo il gettito, causa emergenza sanitaria da Covid-19, ha presentato un andamento inferiore di circa 3,5 mln di euro rispetto alle previsioni iniziali.

– **Tributo provinciale per l'esercizio delle funzioni di tutela, protezione ed igiene dell'ambiente (T.E.F.A.)**

Il tributo di cui all'art. 19 del D.Lgs. 504/92 fin dalla sua istituzione 1° gennaio 1993 è stato

applicato da questo Ente nella misura massima consentita pari al 5% della tassa smaltimento rifiuti solidi urbani applicata dai Comuni alle unità di superficie degli immobili siti sul territorio comunale, con un riversamento da parte dei Comuni stessi della suddetta quota al netto della commissione trattenuta dello 0,30%.

Il gettito di tale tributo, essendo prelevato contestualmente alla tassa smaltimento rifiuti comunale, non è mai stato scevro di difficoltà nella riscossione e di ritardi nei flussi di cassa effettivi, i quali hanno penalizzato spesso la Provincia in qualità di Ente titolare del tributo.

Il sistema di riversamento da parte dei Comuni generava, infatti, costi gestionali indotti non indifferenti sia per il Comune (determinazione e liquidazione periodica degli importi dovuti), sia per la Provincia o Città metropolitana (ritardi nei riversamenti, solleciti e controlli).

Alcuni Comuni, ancora, hanno la gestione diretta del tributo, mentre altri l'hanno affidata ai concessionari della riscossione; le diverse modalità di gestione hanno sovente determinato notevoli scostamenti nei tempi di messa a ruolo del tributo, con evidenti riflessi sul bilancio di competenza in termini di liquidità.

Conseguentemente la Provincia ha più volte messo in campo azioni di monitoraggio e recupero degli importi dovuti dai Comuni, l'ultima delle quali nel 2019, che è stata particolarmente incisiva.

Tutto ciò è radicalmente mutato grazie alla norma introdotta all'art. 38-bis del decreto fiscale collegato alla legge di bilancio 2020, D.L. 26/10/2019 n.124, convertito in Legge n. 157 del 19/12/2019, in base alla quale a decorrere dal 1° giugno 2020 il riversamento del tributo spettante alla Provincia o Città Metropolitana effettuato con F24 è eseguito direttamente dall'Agenzia delle Entrate, sempre al netto dello 0,30% di commissione spettante al Comune.

Il decreto fiscale del 2019 ha rappresentato una vera e propria svolta nella riscossione del tributo in oggetto, che non dovrebbe più risentire delle criticità sopra indicate.

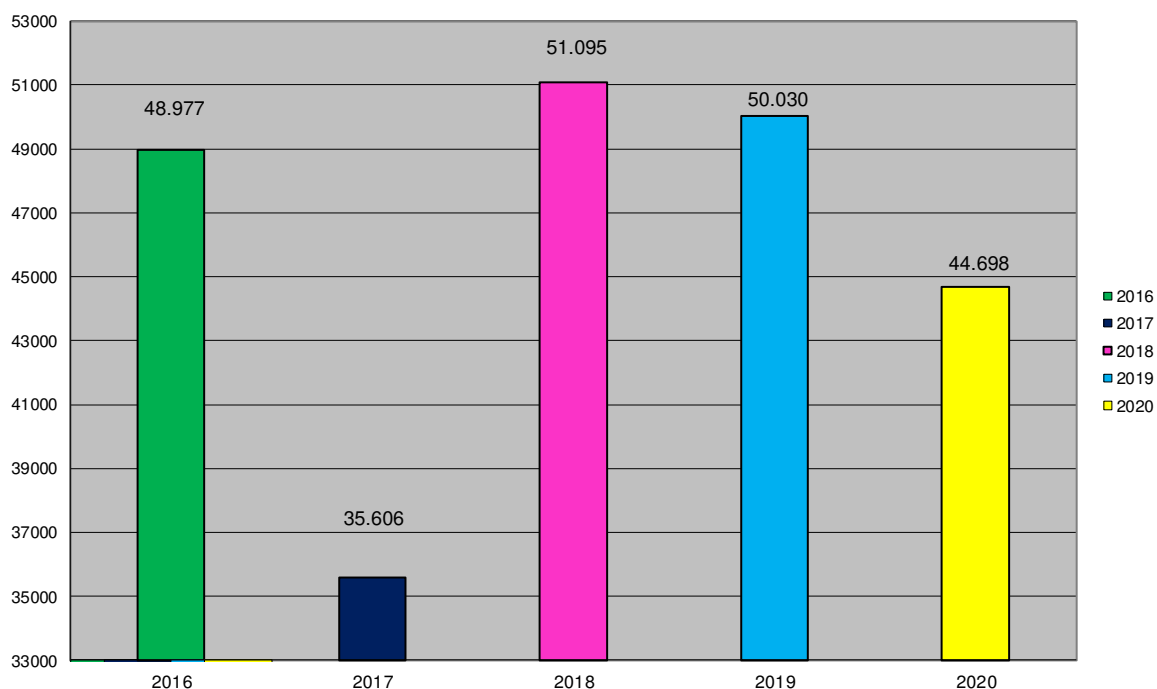
Nel 2020 il gettito ha generato accertamenti di gran lunga superiori alle previsioni attese, il quale peraltro ha ancora beneficiato dell'azione di recupero sopra accennata: dei 4,6 mln di euro accertati, circa 1,5 mln di euro riguardano il TEFA anni pregressi e circa 3,1 mln di euro l'anno di competenza. Rispetto alle previsioni attese per il 2020 di 3,5 mln di euro la perdita di gettito sull'anno a causa della pandemia in corso è di circa 400.000, che corrisponde alla perdita di gettito di € 380.346,72 stimata dallo Stato ai fini della certificazione Covid ex art. 39 del DL 104/2020.

Conseguentemente, la Provincia ha più volte messo in campo azioni di monitoraggio e recupero degli importi dovuti dai Comuni, l'ultima delle quali nel 2019, che è stata particolarmente incisiva.

Come negli esercizi passati, anche nel corso del 2020 l'azione di monitoraggio settimanale e mensile del gettito tributario è avvenuta costantemente, soprattutto in relazione alle imposte maggiormente significative, ossia l'imposta provinciale di trascrizione (IPT) e l'imposta sulle assicurazioni (RCA).

Il grafico che segue mette ancora in evidenza i gettiti forniti dalle entrate tributarie dell'Ente nel quinquennio 2016-2020, con la considerazione per tutti nota che il calo del 2020 è anomalo e legato al periodo contingente.

ENTRATE TRIBUTARIE: andamento complessivo nel triennio 2016-2020
(valori in migliaia di euro)



1.1.2 Titolo 2 – Trasferimenti correnti (da Stato, Regione ed altri Enti Pubblici)

Questo titolo accoglie le risorse trasferite principalmente da Stato e Regione, come evidenziato nella tabella che segue.

Le entrate da Comuni riguardano quasi esclusivamente i proventi delle sanzioni dagli stessi riversate derivanti dall'accertamento delle violazioni dei limiti massimi di velocità ai sensi dell'art. 142 del D.Lgs. 30.4.1992 n. 285 "Nuovo Codice della Strada".

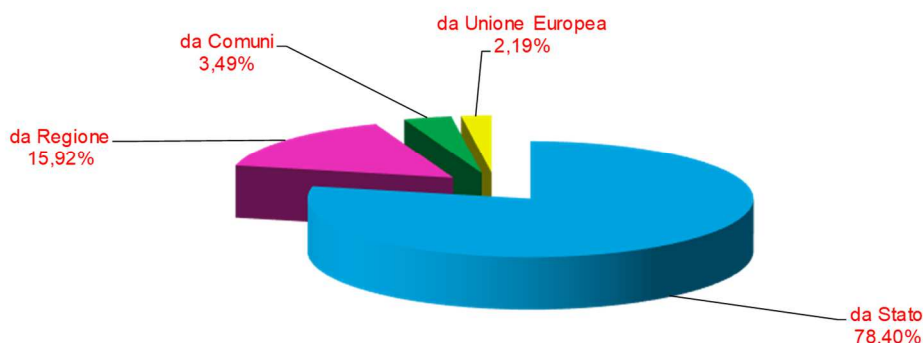
Trasferimenti correnti da Stato, Regione ed altri Enti pubblici	Previsioni Iniziali	Previsioni Definitive	Accertamenti	Compos. accertamenti %	Realizzo accert./prev.def. %
Stato	9.164.587,18	20.914.320,80	20.204.323,01	78,40%	96,61%
<i>eventi alluvionali</i>	4.318.254,00	6.000.000,00	6.000.000,00		
<i>trasferimenti ordinari</i>	2.890.000,00	2.867.931,71	2.867.931,71		
<i>trasferimenti emergenza Covid-19</i>	0,00	10.194.922,31	10.316.588,98		
<i>trasferimenti vincolati edilizia</i>	1.827.333,18	1.722.466,78	941.813,82		
<i>trasferimenti vincolati progetti comunitari</i>	129.000,00	129.000,00	77.988,50		
Regione	4.039.578,00	4.152.718,31	4.101.713,01	15,92%	98,77%

Comuni	295.000,00	685.400,00	899.181,36	3,49%	131,19%
Unione Europea	1.232.000,00	1.245.672,99	563.854,43	2,19%	45,27%
Totale Titolo 2	14.731.165,18	26.998.112,10	25.769.071,81	100,00%	95,45%

Le percentuali di realizzo, date dal rapporto tra accertamenti e previsioni definitive, sono evidenziate nell'ultima colonna della tabella e rilevano un andamento sostanzialmente coerente tra quanto previsto in entrata in sede definitiva e quanto accertato.

Del tutto eccezionali nel 2020 i trasferimenti da parte dello Stato per eventi alluvionali dell'ottobre 2020 che hanno interessato il territorio provinciale e per fronteggiare la perdita di gettito derivante dall'emergenza sanitaria da Covid-19.

COMPOSIZIONE ENTRATE DA TRASFERIMENTI CORRENTI Anno 2020



1.1.2.1 I trasferimenti dallo Stato

Per quanto concerne i trasferimenti erariali, si ritiene opportuna una breve analisi sull'andamento di tale entrata negli ultimi dieci anni al fine di comprendere meglio la situazione attuale.

A partire dall'anno 2012 il sistema è stato riformulato dal D.Lgs. 6.5.2011 n. 68 recante disposizioni in materia di autonomia di entrata delle Regioni a statuto ordinario e delle Province, che ha dato luogo al cosiddetto "federalismo provinciale".

In base a tale nuova impostazione l'art. 18 del citato decreto ha previsto la soppressione dell'addizionale provinciale all'accisa sull'energia elettrica e di tutti i vecchi trasferimenti erariali (fondo ordinario – fondo fiscalità locale – perequativo – compartecipazione irpef – fondo iva trasporti). Per contro, è stato istituito il fondo sperimentale di riequilibrio che nell'idea originaria avrebbe dovuto compensare e sostituire i trasferimenti erariali fino ad allora erogati.

Per la Provincia di Cuneo – a maggio 2012 – la composizione del Fondo Sperimentale di Riequilibrio risultava così determinata:

Fondo sperimentale di riequilibrio - quota in proporzione alle spettante virtuali 2012	8.192.497,38
Fondo sperimentale di riequilibrio - quota per soppressa add.le prov. energetica	5.211.105,41
Fondo sperimentale di riequilibrio - quota in base alla popolazione residente	598.020,15
Fondo sperimentale di riequilibrio - quota per estensione territoriale	2.215.438,06
Assegnazione da federalismo provinciale anno 2012	16.217.061,00

Tale fondo, tuttavia, non è mai stato erogato nell'importo inizialmente determinato.

Nel 2012 è infatti intervenuto il D.L. 6.7.2012 n. 95 – convertito in Legge 7.8.2012 n. 135 - la c.d. *"spending review"*, che all'art. 16, comma 7, riduceva per le Province il fondo sperimentale di riequilibrio di 500 milioni di euro per l'anno 2012, di 1.000 milioni di euro per ciascuno degli anni 2013 e 2014 e di ulteriori 1.050 milioni di euro a decorrere dall'anno 2015.

Per la Provincia di Cuneo ciò ha comportato, unitamente alla soppressione dell'addizionale sull'energia elettrica nonché per gli effetti dei tagli già operati dal D.L. 31.05.2010 n. 78 - convertito in Legge 30.07.2010 n. 122 - un peggioramento delle entrate correnti a disposizione rispetto al 2010 ovvero ante riforma dei trasferimenti erariali.

La Legge 24.12.2012 n. 228 (legge di stabilità 2013) ha poi ulteriormente aggravato la situazione apportando, con la modifica dell'art. 16, comma 7, del D.L. n. 95/2012, una nuova riduzione del fondo sperimentale di riequilibrio di ulteriori 400 milioni, ossia 200 milioni di euro di maggiore riduzione per ciascuno degli anni 2013 e 2014 (pari ad riduzione complessiva di 1.200 milioni) e ulteriori 200 milioni di euro a decorrere dall'anno 2015 (pari ad una riduzione complessiva di 1.250 milioni).

Il fondo sperimentale di riequilibrio è conseguentemente stato rideterminato nel 2013 a soli € 2.127.459,27 e ridotto ancora negli anni successivi sino all'importo di € 1.463.061,35 del 2020.

Per contro, in seguito all'approvazione della Legge n. 56/2014 che prevedeva una radicale trasformazione delle Province in Enti di area vasta in vista della riforma costituzionale allora in atto è intervenuto il DL n. 66/2014 che, agli artt. 19 e 47, ha chiamato le Province a concorrere alla finanza pubblica mediante contributi da versare all'erario per riduzione dei costi della politica di 69 milioni di euro a decorrere dall'anno 2016 e per riduzione delle spese per beni e servizi, autovetture e incarichi di consulenza di 516,7 milioni di euro per ciascuno degli anni dal 2015 al 2018.

Per il 2019 e anni seguenti è rimasto quindi in vigore il contributo di cui all'art. 19 del DL n. 66/2014.

La successiva Legge n. 190/2014 – legge di stabilità 2015 – ha previsto all'art. 1, co. 418, per le Province e le Città Metropolitane un ulteriore concorso alla finanza pubblica di tre miliardi di euro per il triennio 2015-2017 che a decorrere dal 2017 è stato complessivamente quantificato per le Province in 1.950 milioni di euro, in quanto ridotto da un contributo di 650 milioni di euro assegnato dallo Stato con L. n. 232/2016, art. 1, co. 439.

Lo stesso concorso alla finanza pubblica è stato ulteriormente ridotto nel 2019 da assegnazioni statali, previste in detrazione al taglio, disposte con L. n. 208/2015, art. 1, c. 754 – legge di bilancio 2016 – pari a 220 milioni di euro, con L. n. 205/2017, art. 1, c. 838 – legge di bilancio 2018 – pari a 110 milioni di euro e ancora con il DL n. 50/2017, art. 20, c. 1, pari a 80 milioni di euro.

L'art. 1, c. 889, L. 145/2018 (legge di bilancio 2019) è successivamente intervenuta, per ciascuno degli anni dal 2019 al 2033, con un ulteriore contributo di 250 mln annui a favore delle Province per la manutenzione delle strade e delle scuole, che, peraltro, per la nostra Provincia ha significato un importo irrisorio rispetto a quanto erogato alle altre Province italiane, pari a € 1.156.581,66.

I dati in sintesi riepilogati a livello nazionale hanno significato per la Provincia di Cuneo una situazione di trasferimenti statali e di contributi alla finanza pubblica relativamente all'anno 2020 come quantificata nella seguente tabella (sito web del Ministero dell'Interno):

Assegnazioni da federalismo	1.463.061,35
Contributi non fiscalizzati da federalismo	24.820,73
Trasferimenti compensativi	223.467,97
Contributo a favore delle Province per manutenzione strade e scuole (art. 1, c. 889, L. 145/2018)	1.156.581,66
Totale attribuzioni ordinarie	2.867.931,71
Contributi spettanti per fattispecie specifiche di legge (emergenza Covid-19)	10.194.922,31
Contributo art. 1, c. 51, L. 160/2019 (legge di bilancio 2020) importi incrementati dall'art. 45, comma 1, lett. a), D.L. 14 agosto 2020, n. 104 per progettazione messa in sicurezza territorio e scuole	248.745,98
Totale attribuzioni	13.311.600,00
Contributo alla finanza pubblica 2020 Art. 19, c. 1, D.L. 66/2014	-632.640,27
Concorso finanza pubblica 2020 Art. 1, c. 418, L. 190/2014	-11.059.603,58
Totale contribuzioni alla finanza pubblica	-11.692.243,85

Alle attribuzioni statali come sopra riportate vanno aggiunti € 121.666,67 quale contributo ex art. 32, comma 2, lett. a) DL 104/2020 (Decreto Agosto) per acquisizione spazi per attività didattica (emergenza Covid-19) per un totale di fondi legati alla pandemia in corso pari a € 10.316.588,98. Altri contributi correnti per diverse fattispecie di legge pari a € 693.067,84 sono stati erogati per l'edilizia scolastica, pari a complessivi € 941.813,82 indicati in tabella.

Dalla situazione sopra illustrata è evidente come la Provincia di Cuneo, in condizioni ordinarie, si trovi ad operare con limitate attribuzioni di risorse e, per contro, con cospicui versamenti in favore dello Stato.

Nel 2020, peraltro, lo Stato è largamente intervenuto a sostegno degli Enti Locali per fronteggiare la grave crisi economica e finanziaria che sta attraversando il nostro Paese.

1.1.2.2 I trasferimenti dalla Regione

Anche per quanto attiene ai trasferimenti regionali si ritiene opportuno effettuare un breve *excursus* sugli anni passati.

Va evidenziato che il Piemonte è sempre stato caratterizzato da una forma di decentramento amministrativo molto spinto avvenuto in seguito all'emanazione del D.Lgs. 31.3.1998 n. 112.

In particolare, le Province hanno ricevuto dalla Regione Piemonte – dal 2000 in poi - ampi settori di attività amministrative mediante attribuzione, conferimento o delega di funzioni di governo di area vasta in materia di ambiente, trasporto pubblico locale, viabilità ex ANAS, servizi per l'istruzione, agricoltura, formazione professionale, cultura, turismo, caccia e pesca, protezione civile. Ciò ha comportato, per effetto delle leggi regionali e di appositi DPCM degli anni 2000 e 2001, il trasferimento di risorse finanziarie, umane e strumentali, in particolare mediante la costituzione di un fondo per le spese di funzionamento e di un fondo per l'esercizio delle funzioni conferite. Tale processo è stato attuato in modo coerente fino a tutto l'anno 2010.

A partire dal 2011 i trasferimenti per le finalità previste dalle Leggi Regionali n. 44/2000, n. 5/2001 e

n. 17/1999 sono stati accorpati nel cd. "Fondo Unico Regionale". Ma è proprio con il 2011 che è iniziata la decrescita delle risorse assegnate per l'esercizio di tali funzioni.

La contrazione avvenuta negli anni del fondo per l'esercizio delle funzioni conferite se, da un lato, è stata determinata dalla riduzione della componente della quota statale per effetto dei tagli dei fondi operati sui finanziamenti alle Regioni a statuto ordinario, dall'altro lato, tuttavia, è stata provocata dalla Regione stessa che, in relazione alla propria quota, non ha effettuato allocazioni di bilancio coerenti con gli obblighi a suo tempo assunti nei confronti delle Province.

E' di tutta evidenza che tali riduzioni hanno rappresentato per le Province Piemontesi, sia in termini di competenza che di cassa, criticità e condizionamenti tali da colpire anche le altre tradizionali funzioni provinciali, sottraendo ad esse risorse compensative.

Le criticità sopra evidenziate hanno poi trovato una loro definizione nella **Legge Regionale n. 23 del 29 ottobre 2015** "Riordino delle funzioni amministrative conferite alle Province in attuazione della legge 7 aprile 2014, n. 56 (Disposizioni sulle città metropolitane, sulle province, sulle unioni e fusioni di comuni)", nelle Convenzioni Quadro attuative del riordino delle funzioni amministrative conferite alle Province e nel nuovo assetto di quelle invece riallocate presso la Regione stessa.

Sulla base di tali nuovi accordi alla Provincia di Cuneo sono state ridelegate dalla Regione Piemonte le seguenti funzioni:

FUNZIONI REGIONALI IN AVVALIMENTO ALLA PROVINCIA

Vigilanza e antisofisticazioni vinicole

FUNZIONI DELEGATE DALLA REGIONE con personale regionale in distacco

**Caccia e pesca
Acque minerali e termali
Energia
Cave
Politiche giovanili
Trasporti pubblici
Turismo e sport
Protezione civile**

Sono state invece riallocate in capo alla Regione le funzioni riguardanti l'agricoltura, le funzioni di polizia mineraria, la cultura, la formazione professionale, le politiche sociali e il vincolo idrogeologico. I servizi per il lavoro sono stati collocati in capo all'Agenzia Piemonte Lavoro a partire dal mese di novembre 2018.

A fronte del nuovo riordino delle funzioni come sopra delineato, il quadro dei trasferimenti regionali nel 2020 ha riguardato sia le spese di funzionamento e di personale delle funzioni ridelegate in base alle Convenzioni Quadro, sia specifici interventi nei settori oggetto di delega, come evidenziato nella tabella che segue.

A titolo prudenziale ed al fine di garantire nel tempo gli equilibri di bilancio è stato accertato esclusivamente quanto impegnato formalmente dai competenti settori regionali, ritenendo di assicurare nel contempo la copertura finanziaria con le maggiori entrate proprie provinciali realizzate in corso d'anno.

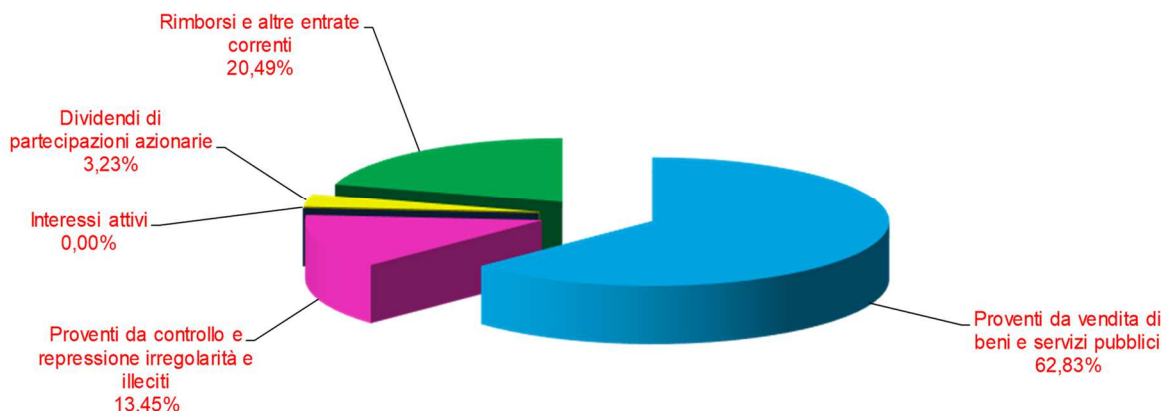
FUNZIONI	Previsioni Iniziali	Previsioni Definitive	Accertamenti	Composiz. accertamenti %	Realizzo accert./prev.def. %
trasferimenti per spese di funzionamento e personale delle funzioni ridelegate	1.852.000,00	1.852.000,00	1.823.553,32	44,46%	98,46%
diritto allo studio	1.945.228,00	1.945.228,00	1.945.227,74	47,42	100,00%
intesa emergenze atmosferiche	0,00	50.000,00	50.000,00	1,22%	100,00%
protezione civile	25.350,00	25.350,00	25.350,00	0,62%	100,00%
energia (contr. diagnostici)	67.000,00	67.000,00	66.565,79	1,62%	99,35%
bando giovani amministratori per cittadinanza attiva	0,00	8.287,29	8.287,29	0,20%	100,00%
rete contro le discriminazioni	10.000,00	10.000,00	0,00	-	-
caccia e pesca (tutela e incremento patrimonio ittico)	140.000,00	128.697,67	128.697,67	3,14%	100,00%
risarcimento danni nei parchi naturali	0,00	66.155,35	54.031,20	1,32%	100,00%
TOTALE	4.039.578,00	4.152.718,31	4.101.713,01	100,00%	98,77%

1.1.3 Titolo 3 - Entrate extratributarie

Entrate extratributarie	Previsioni Iniziali	Previsioni Definitive	Accertamenti	Composiz. accertamenti %	Realizzo accert./prev.def. %
Proventi da vendita di beni e servizi pubblici	2.439.000,00	2.474.079,99	2.573.637,03	62,83%	104,02%
Proventi da controllo e repressione delle irregolarità e degli illeciti	526.000,00	454.000,00	550.706,00	13,45%	121,30%
Interessi attivi	0,00	0,00	17,49	-	-
Dividendi partecipazioni azionarie	0,00	132.400,00	132.400,00	3,23%	100,00%

Rimborsi e altre entrate correnti	985.000,00	907.651,20	839.150,91	20,49%	92,45%
Totale Titolo 3	3.950.000,00	3.968.131,19	4.095.911,43	100,00%	103,22%

**COMPOSIZIONE ENTRATE EXTRATRIBUTARIE
Anno 2020**



Il titolo terzo è caratterizzato da forte aleatorietà negli incassi in quanto comprende le seguenti tipologie principali di entrata:

- **Proventi da vendita di beni e servizi pubblici**

Gli introiti derivanti dalla prestazione dei servizi scaturiscono da autorizzazioni e spese istruttorie. I proventi da gestione dei beni provengono: dalla concessione delle sale del Centro Incontri e Sala mostre e dalla gestione diretta delle acque demaniali, i cui introiti sono commisurati alle utenze effettive registrate nel corso dell'esercizio ed alle tariffe per essi determinate; dai canoni e sovracanon, dai fitti attivi da fabbricati e terreni di proprietà dell'Ente; dagli introiti per le concessioni delle acque minerali. La posta più significativa è rappresentata dal canone per l'occupazione spazi ed aree pubbliche provinciali (**COSAP**), che nel 2020 ha dato un apporto ai fondi provinciali di € 738.865,40, di poco superiore a quanto incassato nel 2019 (€ 711.211.89).

- **Proventi da controllo e repressione delle irregolarità e degli illeciti**

Tale entrata accoglie le sanzioni irrogate dall'Ente - in materia di caccia e pesca, conservazione del patrimonio naturale e assetto ambientale, smaltimento rifiuti e acque reflue, trasporti e utilizzo delle risorse idriche - nell'ambito delle rispettive funzioni ispettive, in seguito a violazione della normativa specifica. Nel 2020 gli accertamenti complessivi hanno superato sia le previsioni iniziali che quelle definitive; in particolare queste ultime erano state abbassate in corso d'anno, a titolo prudenziale, per l'emergenza sanitaria.

- **Interessi attivi**

Trattasi di componente irrilevante di entrata, in quanto gli interessi attivi su quote di mutui non erogate sono in continua diminuzione per effetto delle erogazioni e dei tassi di interesse negativi. Analogamente per gli interessi attivi sui conti di tesoreria, in relazione ai quali giocano a sfavore sia l'andamento ai minimi storici dei tassi di interesse nonché la gestione di cassa in tesoreria unica.

- **Dividendi partecipazioni azionarie**

Per il secondo anno consecutivo la controllata ALAC S.p.A. ha distribuito utili che per la Provincia di Cuneo, che possiede il 52,96%, ha significato un introito di € 132.400,00.

- **Rimborsi e altre entrate correnti**

Riguardano le categorie di entrata relative: ai rimborsi per spese di gestione (riscaldamento, illuminazione, ecc.) da parte di utilizzatori e affittuari di beni provinciali - quali palestre e locali vari – che è la posta più significativa; ai rimborsi per risarcimenti danni al patrimonio provinciale, nonché ai rimborsi per attività legale con esito favorevole e al recupero crediti di varia natura. Tali entrate risentono dell'andamento variabile della gestione dell'anno, per le quali gli scostamenti non rivestono particolare significato.

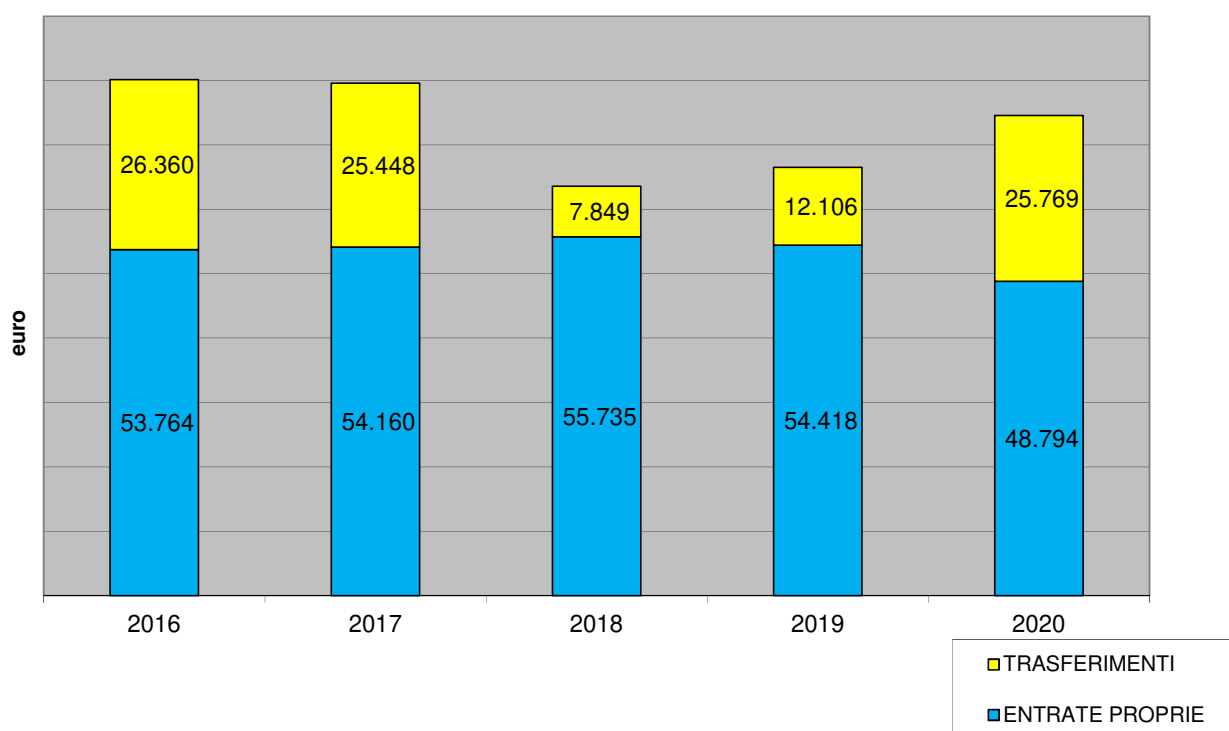
1.1.4 Raffronti e considerazioni su entrate correnti

In ultimo, il grafico seguente analizza l'andamento degli ultimi anni della composizione delle fonti di finanziamento di parte corrente, ossia il rapporto tra le risorse proprie, date dai titoli 1 e 3, e le risorse trasferite, date al titolo 2.

Appare evidente, negli anni dal 2016 al 2019, la riduzione significativa dei trasferimenti statali e regionali, che in questi quattro anni toccano il minimo nel 2018. Nel 2019 il valore aumenta, grazie sostanzialmente all'eccezionalità del trasferimento statale legato all'alluvione 2019 e al contributo statale erogato con legge di bilancio 2019.

Il 2020 è un anno anomalo, caratterizzato nuovamente dall'innalzamento dei trasferimenti statali che raggiungono il livello degli anni 2016 e 2017, ma unicamente per l'eccezionalità della crisi sanitaria che sta vivendo il Paese. Per lo stesso motivo, l'anno 2020 è anche significativo per il calo di entrate proprie, che invece negli anni 2016-2019 hanno presentato un andamento sostanzialmente stabile assestato su un gettito medio di 54 milioni di euro l'anno.

RAPPORTO ENTRATE PROPRIE/TRASFERIMENTI
(valori in migliaia di euro)



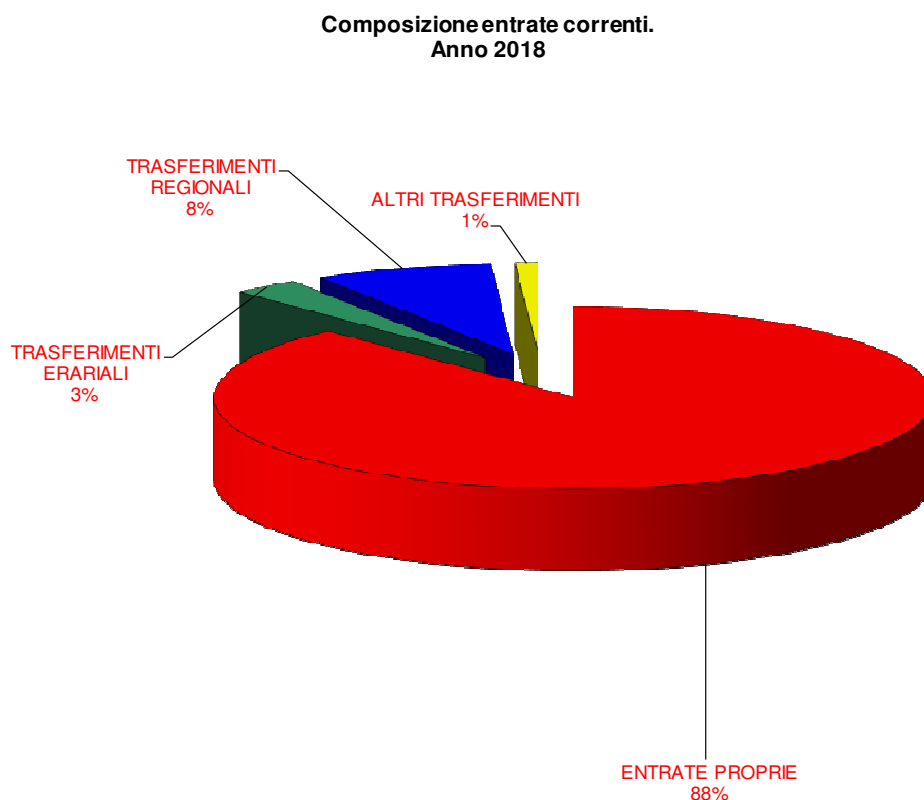
La composizione percentuale delle entrate correnti, evidenziata dai grafici che seguono, mostra i rapporti di forza tra le varie voci della suddetta tipologia di entrata, che si possono d'altronde evincere già dalle considerazioni precedenti.

Le entrate proprie nel 2018 erano pari al 88% del totale delle entrate correnti, al 82% nel 2019 ed al 65% nel 2020, mentre i trasferimenti statali e regionali passano dal 12% nel 2018 al 35% nel 2020.

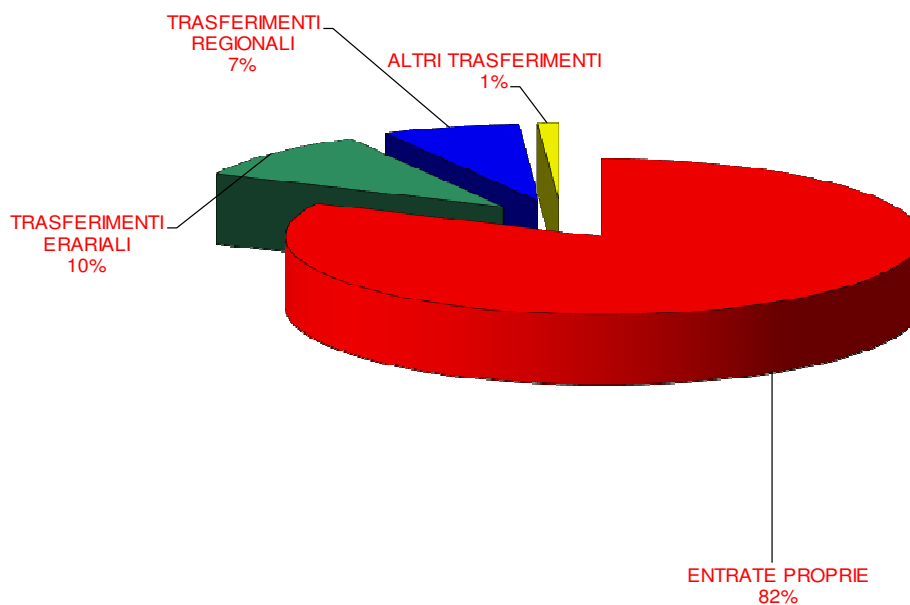
Per quanto concerne i trasferimenti erariali erogati alle Province sul totale delle entrate correnti passano dal 3% del 2018 al 10% nel 2019 per risalire al 27% nel 2020.

Il peso dei trasferimenti regionali sulle entrate correnti si assesta nel 2020 sul valore del 6% in relazione alle funzioni ridelegate.

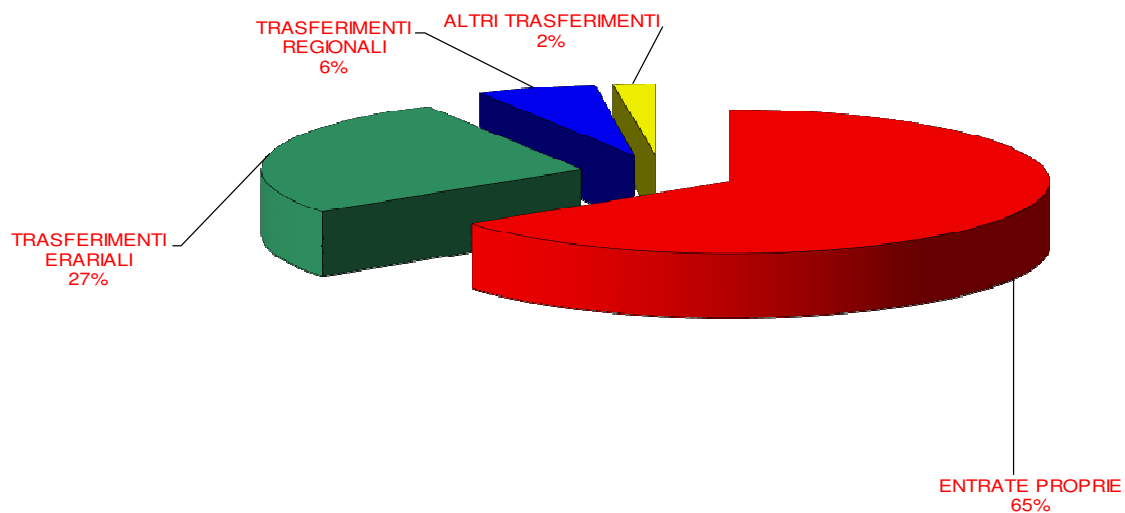
Infine, le entrate correnti da un importo di 63,5 mln di euro nel 2018 aumentano a 66,5 mln nel 2019 per arrivare a 74,5 mln nel 2020, grazie sostanzialmente ai maggiori trasferimenti statali.



**Composizione entrate correnti.
Anno 2019**



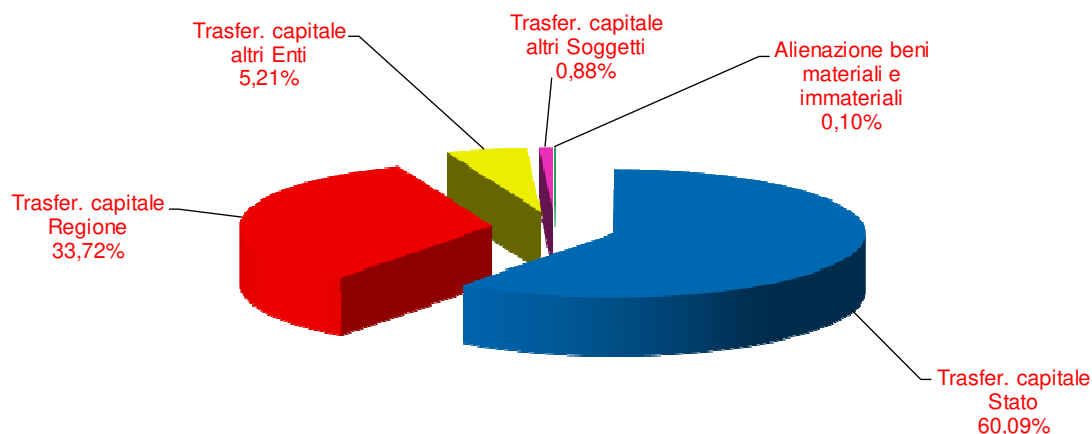
**Composizione entrate correnti.
Anno 2020**



1.1.5 Titolo 4 – Entrate in conto capitale da trasferimenti e alienazione di beni

Entrate in conto capitale da trasferimenti e alienazioni di beni	Previsioni Iniziali	Previsioni Definitive	Accertamenti	Composiz. accertamenti %	Realizzo accert./prev.def. %
Trasferimenti di capitale dallo Stato	22.310.160,49	31.016.968,84	29.919.286,10	60,09%	96,46%
Trasferimenti di capitale dalla Regione	16.717.443,76	16.992.443,76	16.788.649,97	33,72%	98,80%
Trasferimenti di capitale da altri Enti pubblici e/o del settore pubblico	844.900,00	2.594.900,00	2.594.900,00	5,21%	100,00%
Trasferimenti di capitale dai Comuni	108.200,00	200,00	200,00	-	100,00%
Trasferimenti di capitale da altri soggetti	0,00	437.500,00	437.500,00	0,88%	100,00%
Alienazione di beni materiali e immateriali	8.000,00	41.507,60	48.663,00	0,10%	117,24%
Totale Titolo 4	39.988.704,25	51.083.520,20	49.789.199,07	100,00%	97,47%

COMPOSIZIONE ENTRATE IN CONTO CAPITALE DA TRASFERIMENTI E ALIENAZIONE DI BENI Anno 2020



Relativamente ai **trasferimenti statali** le previsioni definitive del 2020 sono nettamente migliorative di quelle iniziali grazie, in particolare, alla concessione durante l'esercizio dei seguenti contributi da parte del Ministero dell'Istruzione, Università e Ricerca:

- contributo di € 2.545.000,00 per la costruzione palestra a servizio delle Scuole Superiori di Mondovì concesso ai sensi del D.M. 94/2019;
- contributo straordinario Fondi Strutturali Europei - PON 2014-2020 - per l'adeguamento degli edifici scolastici alle misure volte al contenimento del rischio Covid-19 accertato per l'importo di € 952.317,25;
- contributo di € 220.000,00 concesso ai sensi dell'art. 232, c. 8, D.L. n. 34/2020- per il contenimento del rischio Covid-19 negli edifici scolastici.

Si registra inoltre la maggiore previsione dovuta all'imputazione nell'anno 2020 della quota pari ad € 11.461.022,97 del contributo del Ministero Infrastrutture e Trasporti concesso ai sensi dell'art. 1, c. 891 della Legge n. 145/2018 per la messa in sicurezza e la realizzazione di nuovi ponti nel bacino del Po.

Per contro il trasferimento del MIT previsto a finanziamento del prosieguo dell'intervento di realizzazione delle opere complementari al completamento dell'Autostrada Cuneo-Asti è stato accertato per € 7.577.595,14, mentre la previsione della restante quota di circa 5 mln è stata posticipata nell'esercizio 2021.

Sono state inoltre accertate le annualità 2020 dei contributi statali concessi ai sensi delle leggi di bilancio 2018-2019-2020 a finanziamento degli interventi di manutenzione straordinaria della rete stradale provinciale per l'importo complessivo di € 7.073.350,74.

Per quanto attiene i **trasferimenti regionali in conto capitale** le previsioni definitive sono in linea rispetto alla stesura del bilancio previsionale. Nel dettaglio gli accertamenti registrati riguardano i seguenti trasferimenti:

- contributi FSC 2014-2020 relativi agli investimenti per interventi di sistemazione e messa in sicurezza delle infrastrutture stradali per un importo complessivo di € 8.046.974,47;
- contributi per eventi alluvionali novembre 2019 e da rimodulazione degli eventi alluvionali maggio 2008 e aprile 2009 lungo le strade provinciali per complessivi € 2.492.200,50;
- contributo dell'Intesa Istituzionale per la viabilità di cui € 1.240.000,00 per sistemazione tracciato lungo la S.P. n. 184 Fossano-Levaldigi ed € 442.375,00 quale compartecipazione alla realizzazione delle opere complementari al completamento dell'Autostrada Cuneo-Asti;
- contributi concessi ai sensi dell'art. 10 del D.L. 104/2013 per l'importo complessivo di € 4.367.100,00 per adeguamento normativo ed efficientamento energetico presso l'ITIS "Vallauri" di Fossano e presso l'IIS "Umberto I", sez. associata di Grinzane Cavour;
- contributo concesso nell'ambito del Programma Alcotra – Piter Terres Monviso – lungo la S.P. n. 251 Pontechianale-Chianale dell'importo di € 200.000,00.

Le quote contributi non accertate nell'esercizio 2020 sono state riproposte nel bilancio 2021/2023 in relazione all'effettiva realizzazione delle opere, come da triennale dei lavori pubblici.

Il rilevante importo di € 2.594.900,00 alla voce **trasferimenti di capitale da altri Enti Pubblici e/o del settore pubblico** è relativo ai contributi del GSE S.p.A. per la co-partecipazione al finanziamento degli interventi di adeguamento normativo ed efficientamento energetico presso l'ITIS "Vallauri" di Fossano e l'IIS "Umberto I", sez. associata di Grinzane Cavour.

Le **risorse in conto capitale provenienti da altri soggetti** sono da imputare al contributo della Fondazione CRC di € 400.000,00 concesso per le misure di sostegno economico per l'innovazione sul territorio cuneese, sempre ai fini di fronteggiare l'emergenza Covid-19 ed al contributo della SCR SpA di € 37.500,00 per interventi complementari alla variante esterna di Sommariva Bosco loc. Bergoglio.

In merito alle entrate derivanti da **alienazioni patrimoniali** il 2020 ha fatto registrare solo un modestissimo importo a seguito della vendita di mobili ed oggetti fuori uso e di reliquati stradali.

1.1.6 Titolo 5 – Entrate da alienazioni di attività finanziarie

Nel 2020 non sono state contabilizzate entrate relative a tale titolo del bilancio.

1.1.7 Titolo 6 – Accensione prestiti

Accensione prestiti	Previsioni Iniziali	Previsioni Definitive	Accertamenti	Composiz. accertamenti %	Realizzo accert./prev.def. %
Accensione mutui	2.324.661,12	2.363.008,97	2.356.051,42	100,00%	99,71%
Totale Titolo 6	2.324.661,12	2.363.008,97	2.356.051,42	100,00%	99,71%

Nel corso dell'esercizio 2020 si è ricorso ad operazioni di nuovo indebitamento per finanziare interventi resisi necessari per far fronte soprattutto alle esigenze e alle problematiche in ambito scolastico derivanti dall'emergenza da Covid-19. A seguito di indagine conoscitiva sono stati pertanto contratti i seguenti prestiti per complessivi € 2.250.000,00 di durata non superiore alla vita utile dell'investimento:

- mutuo di € 700.000,00 con la UBI Banca SpA per interventi di manutenzione straordinaria coperture e solai di Istituti vari di istruzione secondaria;
- mutuo di € 100.000,00 con la UBI Banca SpA per interventi di adeguamento normativo antincendio dell'IPSMAT di Cuneo;
- mutuo di € 200.000,00 con la UBI Banca SpA per interventi di manutenzione straordinaria infissi e serramenti di Istituti vari di istruzione secondaria;
- mutuo di € 150.000,00 con la UBI Banca SpA per interventi di adeguamento normativo antincendio dell'IIS "Giolitti-Gandino" Liceo Classico Scientifico Linguistico di Bra;
- mutuo di € 500.000,00 con la UBI Banca SpA per interventi di realizzazione nuove aule in edificio prefabbricato e adeguamento locali del Liceo Artistico e Musicale "E.Bianchi" di Cuneo;
- mutuo di € 600.000,00 con la Banca Alpi Marittime ScpA per interventi di ristrutturazione della Palazzina ex CPA di Cuneo.

La differenza accertata, pari ad € 106.051,42, è costituita da operazioni di indebitamento effettuate negli esercizi passati e riaccertate nell'esercizio 2020 ai sensi del D.Lgs. n. 118/2011 e s.m.i.

Per quanto riguarda la gestione attiva del debito pregresso, si evidenzia la possibilità data agli enti locali con il D.L. 19.5.2020, n. 34, convertito dalla Legge 17.7.2020, n. 77, di effettuare operazioni di rinegoziazione e di sospensione della quota capitale in scadenza nell'anno 2020 di mutui contratti con le banche e la Cassa Depositi e Prestiti per sopperire alle difficoltà determinate dall'emergenza epidemiologica da diffusione del Covid-19.

Sono state pertanto effettuate operazioni di rinegoziazione/sospensione prestiti con i seguenti Istituti di credito:

➤ **Cassa Depositi e Prestiti SpA**

Ai sensi della Circolare CDP n. 1288 del 23.4.2020 sono stati rinegoziati con atto in data 16.5.2020 n. 610 prestiti ordinari concessi originariamente a tasso fisso ed a tasso variabile, con residuo debito superiore ad € 10.000,00 e non concessi con leggi speciali. L'ammontare complessivo del debito residuo rinegoziato, comprensivo dei prestiti già oggetto di precedenti rinegoziazioni, è pari ad € 111.425.287,78. Le condizioni tecniche applicate all'operazione sono le seguenti:

- riduzione della quota capitale relativa all'annualità 2020 con pagamento al 31 dicembre 2020 della quota pari allo 0,25% del debito residuo alla data dell'1.1.2020;

- durata ammortamento e scadenza invariata dei prestiti con precedente scadenza al 31.12.2045 e scadenza fissata al 31.12.2043 per i prestiti originari con scadenza non successiva a tale data;
- tasso: fisso, con contestuale trasformazione da variabile a fisso, determinato per ciascun prestito in funzione della scadenza post rinegoziazione e secondo il principio dell'equivalenza finanziaria tra valore attuale della rate e quelle post rinegoziazione.

L'operazione ha determinato un risparmio di spesa corrente sul bilancio 2020 pari ad € 2.448.072,04 per quota capitale non versata.

In attuazione degli artt. 111 e 112 del D.L. 17.3.2020, n. 18 convertito dalla Legge 24.4.2020, n. 27, la Cassa Depositi e Prestiti SpA ha altresì concesso la possibilità di sospendere il pagamento per l'anno 2020 delle quote capitale dei mutui trasferiti al Ministero dell'Economia e delle Finanze. Ciò ha comportato un risparmio sulla quota capitale non versata pari ad € 1.784,82.

➤ **Istituti di credito**

Con l'adesione all'accordo quadro tra ABI (Associazione Bancaria Italiana), ANCI e UPI sottoscritto in data 6.4.2020, al fine di disporre di liquidità aggiuntiva per sostenere la riduzione delle entrate e le maggiori spese conseguenti agli effetti indotti dal Covid-19, le seguenti banche hanno dato la propria disponibilità all'operazione di sospensione del pagamento della quota capitale 2020 con proroga di 12 mesi sui finanziamenti aventi i requisiti contenuti nel citato accordo e ad invarianza delle altre condizioni contrattuali:

- Monte dei Paschi di Siena SpA: sospensione per € 362.320,81
- UBI Banca SpA: sospensione per € 340.870,01
- Unicredit SpA: sospensione per € 233.733,40
- Cassa di Risparmio di Saluzzo SpA: sospensione per € 191.839,70

Il risparmio complessivo sulla quota capitale non versata risulta pertanto pari ad € 1.128.763,92.

➤ **Dexia Crediop SpA**

Con atto modificativo stipulato in data 23.7.2020 è stata perfezionata con il Dexia Crediop SpA, istituto che non ha aderito al succitato accordo quadro, l'operazione di rinegoziazione di n. 5 mutui a tasso fisso condizionato al 4,2%, scadenza al 31.12.2035 e debito residuo all'1.1.2020 pari ad € 11.740.571,27. Le condizioni tecniche applicate all'operazione sono le seguenti:

- riduzione delle quote capitale con sospensione del pagamento della rata in scadenza nel 2020 pari al 90%, nel 2021 pari al 85% e 80% e nel 2022 pari tra al 75% e 70% con incremento progressivo delle restanti quote di rimborso del capitale fino alla scadenza invariata dei prestiti al 31.12.2035;
- tasso fisso rideterminato nella misura del 4,14%.

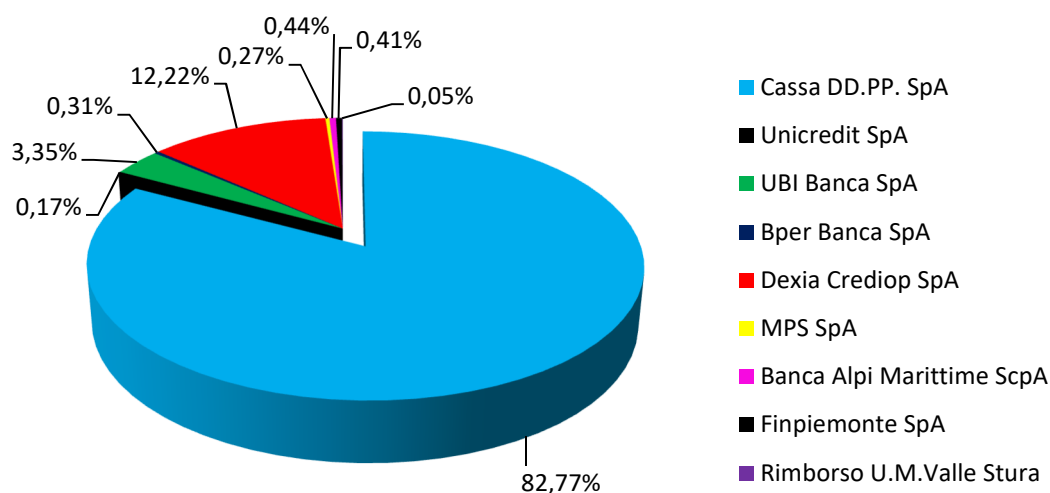
L'operazione ha pertanto determinato un risparmio per minore quota capitale versata pari ad € 375.042,13.

L'ammontare complessivo del debito residuo per mutui della Provincia risulta pertanto in aumento per effetto sia delle operazioni sopra illustrate di nuovo indebitamento che della sospensione del pagamento delle quote di rimborso capitale relative all'anno 2020.

Indebitamento al 31/12/2020	
Debito residuo 1/1/2020	130.401.039,71
Rimborso prestiti	-633.128,75
Nuovi prestiti	2.250.000,00
Devoluzioni	0
Variazioni	0
Totale debito residuo	135.017.910,96

Andamento indebitamento	
Anno	
2006	182.057.808,74
2007	183.486.723,22
2008	189.620.072,86
2009	191.684.025,93
2011	180.014.714,89
2012	170.212.648,81
2013	158.361.206,70
2014	138.340.210,00
2015	137.011.889,50
2016	135.358.717,13
2017	134.778.877,99
2018	135.341.308,33
2019	133.401.039,71
2020	135.017.910,96

Composizione debito residuo al 31.12.2020



L'Ente non ha in attivo contratti relativi a strumenti finanziari derivati o contratti di finanziamento che includono una componente derivata. Non ha inoltre prestato garanzie principali o sussidiarie a favore di enti o di altri soggetti previste dalle leggi vigenti in conformità all'art. 3, comma 17, della Legge 24.12.2003, n. 350.

1.1.8 Titolo 9 – Entrate per conto di terzi e partite di giro

Le variazioni rispetto agli stanziamenti iniziali del titolo in questione non hanno influenza sull'esito della gestione trattandosi di poste che trovano corrispondenza nel Titolo 7 della spesa.

1.2. GESTIONE RESIDUI ATTIVI

Ai sensi dell'art. 3, comma 4, del D.Lgs. 23 giugno 2011, n. 118 e s.m.i. si è provveduto alla completa revisione dei residui attivi, anche sulla base di appositi riscontri con i dirigenti di settore, approvandone le risultanze con determinazione dirigenziale n. 510 del 22.3.2021.

Con successivo decreto presidenziale n. 32 del 26.3.2021 si è provveduto al riaccertamento ordinario dei residui attivi.

L'elenco dei residui attivi provenienti dagli esercizi anteriori al 2020 distinti per anno di provenienza è inoltre allegato al volume del Rendiconto 2020, così come previsto dall'art. 11, comma 4, lett. m) del decreto legislativo sopra citato.

Non persistono residui attivi con anzianità superiore ai cinque anni, ivi compresi i crediti inesigibili di cui all'art. 11, comma 4, lett. n) dello stesso decreto legislativo.

SEZIONE 2



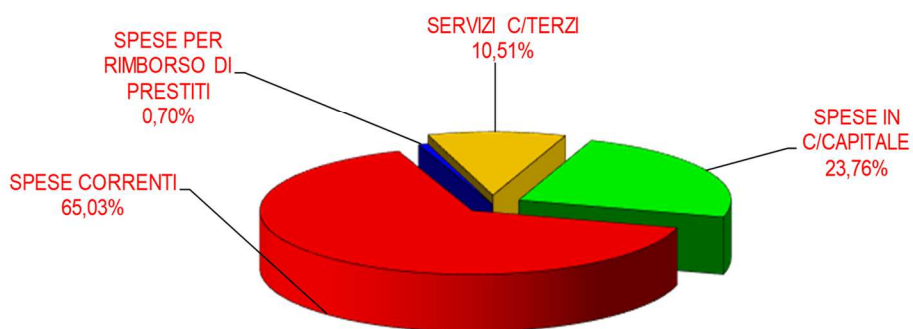
ANALISI SPESA

2.1. GESTIONE COMPETENZA 2020

Il conto del bilancio presenta la seguente situazione generale della spesa:

	PREVISIONI INIZIALI 1	% COMP.	PREVISIONI DEFINITIVE 2	% COMP.	% realizzo 2/1	IMPEGNI 3	% COMP.	% realizzo 3/2
TIT. 1 - Spese correnti	63.048.165,18	45,00	69.099.547,63	40,48	109,60	59.253.770,18	65,03	85,75
TIT. 2 - Spese in c/capitale	58.925.318,44	42,06	83.448.248,48	48,89	141,62	21.651.673,08	23,76	25,95
TIT. 3 - Spese per incremento di attività finanziarie	-	-	-	-	-	-	-	-
TIT. 4 - Rimborso prestiti	4.623.000,00	3,30	4.623.000,00	2,71	100,00	633.128,75	0,70	13,70
TIT. 5 - Chiusura anticipazioni ricevute da istituto tesoriere/cassiere	-	-	-	-	-	-	-	-
TIT. 7 - Spese per c/terzi e partite di giro	13.515.462,44	9,65	13.515.462,44	7,92	100,00	9.575.903,03	10,51	70,85
TOTALE GEN.LE	140.111.946,06	100,00	170.686.258,55	100,00	121,82	91.114.475,04	100,00	53,38

Andamento spesa per titoli
Anno 2020



2.1.1 Analisi della spesa per missioni

MISSIONI		SPESA CORRENTE TITOLO 1 e 4	SPESA C/CAPITALE TITOLO 2	Spese per conto terzi e partite di giro TITOLO 7	TOTALE	% realizzo impegni su prev. def.
01 - Servizi istituzionali, generali e di gestione	Prev. Iniz.	22.842.505,83	198.000,00		23.040.505,83	
	Prev. Def.	26.311.143,61	983.818,70		27.294.962,31	
	Impegni	19.929.687,61	746.483,27		20.676.170,88	75,75
02 - Giustizia	Prev. Iniz.	-	-		-	
	Prev. Def.	-	-		-	
	Impegni	-	-		-	-
03 - Ordine pubblico e sicurezza	Prev. Iniz.	-	-		-	
	Prev. Def.	-	-		-	
	Impegni	-	-		-	-
04 - Istruzione e diritto allo studio	Prev. Iniz.	8.738.113,04	14.246.879,02		22.984.992,06	
	Prev. Def.	9.347.518,90	26.116.069,95		35.463.588,85	
	Impegni	7.777.288,65	6.270.262,51		14.047.551,16	39,61
05 - Tutela e valorizzazione dei beni e attività culturali	Prev. Iniz.	-	-		-	
	Prev. Def.	-	19.306,49		19.306,49	
	Impegni	-	19.306,49		19.306,49	100,00
06 - Politiche giovanili, sport e tempo libero	Prev. Iniz.	90.306,00	-		90.306,00	
	Prev. Def.	92.241,00	-		92.241,00	
	Impegni	63.245,41	-		63.245,41	68,57
07 - Turismo	Prev. Iniz.	20.000,00	-		20.000,00	
	Prev. Def.	20.000,00	-		20.000,00	
	Impegni	-	-		-	-
08 - Assetto del territorio ed edilizia abitativa	Prev. Iniz.	159.468,00	-		159.468,00	
	Prev. Def.	159.020,00	-		159.020,00	
	Impegni	145.079,20	-		145.079,20	91,23
09 - Sviluppo sostenibile e tutela del territorio e dell'ambiente	Prev. Iniz.	2.604.137,00	-		2.604.137,00	
	Prev. Def.	2.693.397,78	1.299,30		2.694.697,08	
	Impegni	2.450.336,05	1.299,30		2.451.635,35	90,98
10 - Trasporti e diritto alla mobilità	Prev. Iniz.	23.009.024,15	44.480.439,42		67.489.463,57	
	Prev. Def.	24.745.657,15	56.327.754,04		81.073.411,19	
	Impegni	23.852.894,06	14.614.321,51		38.467.215,57	47,45
11 - Soccorso civile	Prev. Iniz.	25.350,00	-		25.350,00	
	Prev. Def.	37.350,00	-		37.350,00	
	Impegni	35.598,05	-		35.598,05	95,31
12 - Diritti sociali, politiche sociali e famiglia	Prev. Iniz.	60.000,00	-		60.000,00	
	Prev. Def.	138.367,07	-		138.367,07	
	Impegni	69.667,28	-		69.667,28	50,35
13 - Tutela della salute	Prev. Iniz.	-	-		-	
	Prev. Def.	-	-		-	
	Impegni	-	-		-	-
14 - Sviluppo economico e competitività	Prev. Iniz.	-	-		-	
	Prev. Def.	-	-		-	
	Impegni	-	-		-	-
15 - Politiche per il lavoro e la formazione professionale	Prev. Iniz.	10.000,00	-		10.000,00	
	Prev. Def.	15.913,85	-		15.913,85	
	Impegni	1.466,73	-		1.466,73	9,22
16 - Agricoltura, politiche agroalimentari e pesca	Prev. Iniz.	-	-		-	
	Prev. Def.	-	-		-	
	Impegni	-	-		-	-
17 - Energia e diversificazione delle fonti energetiche	Prev. Iniz.	-	-		-	
	Prev. Def.	-	-		-	
	Impegni	-	-		-	-

MISSIONI		SPESA CORRENTE TITOLO 1 e 4	SPESA C/CAPITALE TITOLO 2	Spese per conto terzi e partite di giro TITOLO 7	TOTALE	% realizzo impegni su prev. def.
18 - Relazioni con le altre autonomie territoriali e locali	Prev. Iniz.	-	-		-	
	Prev. Def.	-	-		-	
	Impegni	-	-		-	-
19 - Relazioni internazionali	Prev. Iniz.	-	-		-	
	Prev. Def.	-	-		-	
	Impegni	-	-		-	-
20 - Fondi e accantonamenti	Prev. Iniz.	597.261,16	-		597.261,16	
	Prev. Def.	602.261,16	-		602.261,16	
	Impegni	-	-		-	-
50 - Debito pubblico	Prev. Iniz.	9.515.000,00	-		9.515.000,00	
	Prev. Def.	9.559.677,11	-		9.559.677,11	
	Impegni	5.561.635,89	-		5.561.635,89	58,18
60 - Anticipazioni finanziarie	Prev. Iniz.	-	-		-	
	Prev. Def.	-	-		-	
	Impegni	-	-		-	-
99 - Servizi per conto terzi	Prev. Iniz.	-	-	13.515.462,44	13.515.462,44	
	Prev. Def.	-	-	13.515.462,44	13.515.462,44	
	Impegni	-	-	9.575.903,03	9.575.903,03	70,85

Analisi della spesa per macroaggregati

	PREVISIONI INIZIALI 1	% COMP.	PREVISIONI DEFINITIVE 2	% COMP.	% realizzo 2/1	IMPEGNI 3	% COMP.	% realizzo 3/2
TIT. 1 - Spese correnti	63.048.165,18	45,00	69.099.547,63	40,48	109,60	59.253.770,18	65,03	85,75
<i>MACROAGGREGATI:</i>								
Redditi da lavoro dipendente	13.750.330,00		13.608.747,34			11.244.461,92		
Imposte e tasse a carico dell'ente	1.059.000,00		1.058.016,98			875.126,95		
Acquisto di beni e servizi	26.702.602,17		29.214.655,31			26.440.747,32		
Trasferimenti correnti	15.146.971,85		15.546.179,60			14.820.817,58		
Interessi passivi	4.892.000,00		4.936.677,11			4.928.507,14		
Altre spese per redditi da capitale	-		-			-		
Rimborsi e poste correttive delle entrate	-		22.000,00			13.689,38		
Altre spese correnti	1.497.261,16		4.713.271,29			930.419,89		
TIT. 2 - Spese in c/capitale	58.925.318,44	42,06	83.448.248,48	48,89	141,62	21.651.673,08	23,76	25,95
<i>MACROAGGREGATI:</i>								
Tributi in c/capitale a carico dell'ente	-		-			-		
Investimenti fissi lordi e acquisto di terreni	52.746.801,97		73.003.294,44			21.251.673,08		
Contributi agli investimenti	-		-			-		
Altri trasferimenti in c/capitale	-		400.000,00			400.000,00		
Altre spese in c/capitale	6.178.516,47		10.044.954,04			-		
TIT. 3 - Spese per incremento di attività finanziarie	-	-	-	-	-	-	-	-
<i>MACROAGGREGATI:</i>								
Acquisizione di attività finanziarie	-		-			-		
Concessione crediti di breve termine	-		-			-		
Concessione crediti di medio-lungo termine	-		-			-		
Altre spese per incremento di attività finanziarie	-		-			-		
TIT. 4 - Rimborso prestiti	4.623.000,00	3,30	4.623.000,00	2,71	100,00	633.128,75	0,69	13,70
<i>MACROAGGREGATI:</i>								
Rimborso di titoli obbligazionari	-		-			-		
Rimborso di prestiti a breve termine	-		-			-		
Rimborso di mutui e altri finanziamenti a medio lungo termine	4.623.000,00		4.623.000,00			633.128,75		
Rimborso di altre forme di indebitamento	-		-			-		
TIT. 5 - Chiusura anticipazioni ricevute da istituto tesoriere/cassiere	-	-	-	-	-	-	-	-
TIT. 7 - Spese per c/terzi e partite di giro	13.515.462,44	9,65	13.515.462,44	7,92	100,00	9.575.903,03	10,51	70,85
<i>MACROAGGREGATI:</i>								
Uscite per partite di giro	11.077.000,00		11.077.000,00			9.038.133,98		
Uscite per conto di terzi	2.438.462,44		2.438.462,44			537.769,05		
TOTALE GENERALE	140.111.946,06	100,00	170.686.258,55	100,00	121,82	91.114.475,04	100,00	53,38

2.1.2 Debiti fuori bilancio

Nell'esercizio 2020 sono stati riconosciuti i seguenti debiti fuori bilancio per lavori di somma urgenza ai sensi dell'art. 191, comma 3, del D.Lgs. n. 267/2000:

INTERVENTO	D.C.P. di riconoscimento del debito	Determina Impegno somme a copertura cod. U.10.05.1.03 Bilancio 2020	IMPORTO
INTERVENTI DI SOMMA URGENZA LUNGO LE STRADE PROVINCIALI DEI REPARTI DI ALBA, MONDOVI', CUNEO E SALUZZO. EVENTO DEI GIORNI 14-17 MAGGIO 2020	DCP n. 21 del 23/06/2020	Determina n. 718 del 26/06/2020	€ 70.878,94
INTERVENTI DI SOMMA URGENZA LUNGO LE STRADE PROVINCIALI DEI REPARTI DI ALBA, MONDOVI', CUNEO E SALUZZO. EVENTO DEL 22 LUGLIO 2020	DCP n. 29 del 7/09/2020	Determina n. 1216 del 14/09/2020	€ 92.660,07
INTERVENTI DI SOMMA URGENZA LUNGO LE STRADE PROVINCIALI DEI REPARTI DI SALUZZO E MONDOVI'. EVENTI DEL GIORNO 12 AGOSTO 2020 E 24 AGOSTO 2020	DCP n. 30 del 7/09/2020	Determina n. 1234 del 15/09/2020	€ 28.573,87
INTERVENTI DI SOMMA URGENZA LUNGO LE STRADE PROVINCIALI DEI REPARTI DI ALBA E SALUZZO. EVENTI DEL GIORNO 11 SETTEMBRE 2020 E 22 SETTEMBRE 2020	DCP n. 41 del 26/10/2020	Determina n. 1548 del 3/11/2020	€ 82.160,00
INTERVENTI DI SOMMA URGENZA LUNGO LE STRADE PROVINCIALI DEI REPARTI DI ALBA E SALUZZO. EVENTI DEL GIORNO 02 E 03 OTTOBRE 2020	DCP n. 61 del 10/12/2020	Determina n. 1966 del 15/12/2020	€ 99.308,00
INTERVENTI DI SOMMA URGENZA LUNGO S.P.LI VARIE. EVENTO ALLUVIONALE DEL 02-03 OTTOBRE 2020	DCP n. 69 del 28/12/2020	Determina n. 2165 del 31/12/2020	€ 6.000.000,00

Un evento piovoso di stampo mediterraneo di eccezionale intensità ha coinvolto il Nord-Ovest italiano tra le ore centrali di venerdì 2 ottobre e la notte su sabato 3 ottobre 2020. Si è trattato di un evento associato alla tempesta atlantica battezzata Alex.

L'episodio del 2-3 ottobre 2020 tra il Nord-Ovest italiano e l'entroterra di Nizza (valli Roia, Vésubie, Var), ha avuto una evoluzione straordinaria per la gravità degli effetti innescati - con rapidità rarissima a vedersi su così vasti territori - da 24-30 ore di piogge straordinarie che hanno superato i 400-500 mm in varie località tra Alpi Marittime e Liguri, e tra Biellese, Sesia e Verbano.

Segnatamente il territorio della Provincia di Cuneo è stato colpito da precipitazioni eccezionali di carattere alluvionale che hanno causato gravissimi dissesti in gran parte del territorio di competenza.

Gli eventi alluvionali hanno interessato pressoché tutto il territorio della Provincia di Cuneo, con situazioni di particolare gravità in alcune zone; le situazioni più critiche si sono registrate nelle zone

delle vallate alpine occidentali, con particolare importanza nelle Valli Vermenagna e Gesso, nelle Valli Tanaro, Casotto, Corsaglia, Mongia ed Ellero e nelle Langhe; le altre zone della Provincia sono state classificate in allerta “arancione” dai bollettini emessi dal centro funzionale dell’Arpa Piemonte.

Le forti ed incessanti piogge, con intense raffiche di vento, hanno interessato l’intero territorio, causando devastanti fenomeni al suolo che hanno creato rilevanti dissesti idrogeologici, con ingenti danni alle infrastrutture pubbliche: si segnalano danni alle infrastrutture di competenza provinciale, interruzioni della carreggiata stradale, allagamenti, instabilità delle scarpate e del corpo stradale, movimenti franosi ed erosivi anche di notevole importanza, ingenti danni ad alcuni ponti, attraversamenti collassati, erosioni ad opere di contenimento/sostegno delle infrastrutture, caduta alberi sulle sedi stradali, con conseguenti chiusure, limitazioni o deviazioni al traffico veicolare, erosioni spondali, crolli di ponti e diffuse frane con colate di fango lungo i versanti.

Le precipitazioni hanno raggiunto livelli eccezionali in poche ore: nell’area del Monregalese e nell’alta valle Vermenagna sono caduti rispettivamente 439 e 589 mm di pioggia nel corso dell’evento e di oltre 515 mm in 12 ore a Limone-Pancani; nella zona del Cebano e nel territorio del Comune di Gressio sono state registrate quantità di pioggia di 50 mm in un’ora. Questi dati rappresentano il 50% della precipitazione media annuale rendendo evidente la situazione di calamità che si è venuta a determinare.

I danni occorsi hanno determinato frane, in molti casi l’interruzione e talvolta la demolizione delle strade con conseguenti forti disagi nei collegamenti fra centri abitati, in alcuni casi rimasti completamente isolati; inoltre, l’evento ha determinato anche l’interruzione dei servizi pubblici e molte zone sono rimase senza acqua, luce e gas per diverse ore/giorni.

La Regione Piemonte ha immediatamente richiesto e ottenuto la Dichiarazione dello Stato di Emergenza per 12 mesi, come risulta dalla Delibera del Consiglio dei Ministri del 22.10.2020, e contestualmente stanziato, per i primi interventi e per tutto il territorio regionale, complessivamente 15 milioni di euro.

Con successiva Ordinanza del Presidente del Consiglio dei Ministri (OPCM n. 710 del 09.11.2020) è stato nominato il Presidente della Regione quale commissario delegato e, contestualmente, è stato previsto che gli enti regionali trasmettano al Dipartimento di Protezione Civile, per la relativa approvazione, un piano di interventi.

2.1.3 Titolo 2 – Spesa in Conto Capitale

Il monte investimenti nell’esercizio 2020 si rileva dall’attuazione dei progetti inseriti nell’Elenco Annuale di Lavori Pubblici nonché in tutti gli interventi compresi nell’allegato Cronoprogramma.

La reimputazione di risorse pregresse, l’utilizzo dei risparmi ottenuti dalle rinegoziazioni dei mutui pregressi, l’applicazione di quote vincolate/destinate di avanzo di amministrazione pregresso – compatibilmente con gli spazi finanziari assegnati e con i limiti dei vincoli di pareggio di finanza pubblica - il ricorso all’indebitamento e l’attribuzione dei trasferimenti in conto capitale sono le principali fonti di finanziamento degli investimenti provinciali.

2.2. GESTIONE RESIDUI PASSIVI

Il Conto del Bilancio non è limitato soltanto alla verifica della gestione autorizzatoria proveniente dalla competenza ma anche a quella sugli impegni di spesa riguardanti i precedenti esercizi e che risultano ancora in essere all'inizio dell'anno di riferimento del Conto.

Ciò spiega il perché la modulistica del Conto, sebbene il modello ufficiale si presenti come unico, di fatto preveda due distinte parti, quella riferita alla gestione della competenza e quella riguardante la gestione dei residui.

Il comma 3 dell'art. 228 del D.Lgs. n. 267/2000 prevede che prima dell'inserimento nel Conto del Bilancio dei residui attivi e passivi l'ente locale provvede all'operazione di riaccertamento degli stessi, consistente nella revisione delle ragioni del mantenimento in tutto o in parte dei residui e della corretta imputazione in bilancio secondo le modalità previste dall'art. 3, c. 4, del D.Lgs. n. 118/2011.

La ratio è rintracciabile nella considerazione che essi concorrono, unitamente alla gestione di competenza, alla formazione del risultato contabile di amministrazione.

Pertanto, ai sensi dell'art. 3, comma 4, del Decreto Legislativo 23 giugno 2011, n. 118 e s.m.i. e dei principi contabili applicati alla contabilità finanziaria, con determinazione del Dirigente del Settore Programmazione e Bilancio n. 510 del 22.3.2021, sulla base di apposite segnalazioni dei Dirigenti responsabili dei singoli Centri di Responsabilità, è stata effettuata la ricognizione completa dei residui passivi. Con successivo decreto presidenziale n. 32 del 26.3.2021 si è provveduto al riaccertamento ordinario dei residui passivi.

L'elenco della gestione dei residui passivi distinti per anno di provenienza anteriori all'esercizio di competenza è allegato al volume del Rendiconto 2020, così come previsto dall'art. 11, comma 4, lett. m) del D.Lgs. sopracitato.

Non persistono residui passivi con anzianità superiore ai cinque anni.

SEZIONE 3



ANALISI PER PROGRAMMI DI BILANCIO

PREMESSA

La relazione al rendiconto della gestione dell'anno precedente conclude il processo che, partendo dalla programmazione pluriennale alla rendicontazione dei risultati, realizza il ciclo di gestione della performance dell'Ente, nel rispetto dei principi recati all'art. 4 del D.Lgs. n. 150/2009 e s.m.i.

Il contenuto di tale documento di rendicontazione, unitamente alla relazione sulla performance, che evidenzia i risultati organizzativi e individuali raggiunti rispetto alle previsioni, costituisce pertanto, per la parte che gli è propria, l'applicazione dell'art. 10 del citato Decreto Legislativo.

Coerentemente alla struttura del DUP 2020-2022 è stata valutata l'attuazione delle previsioni di spesa articolata per programmi di bilancio, aggregati in modo tale da ricalcare le funzioni fondamentali dell'Ente dopo la Legge n. 56/2014 e la L.R. n. 23/2015.

Per meglio comprendere l'evoluzione della gestione 2020 nonché valutare l'attuazione delle previsioni di spesa si è articolata una analisi dettagliata per PROGRAMMI.

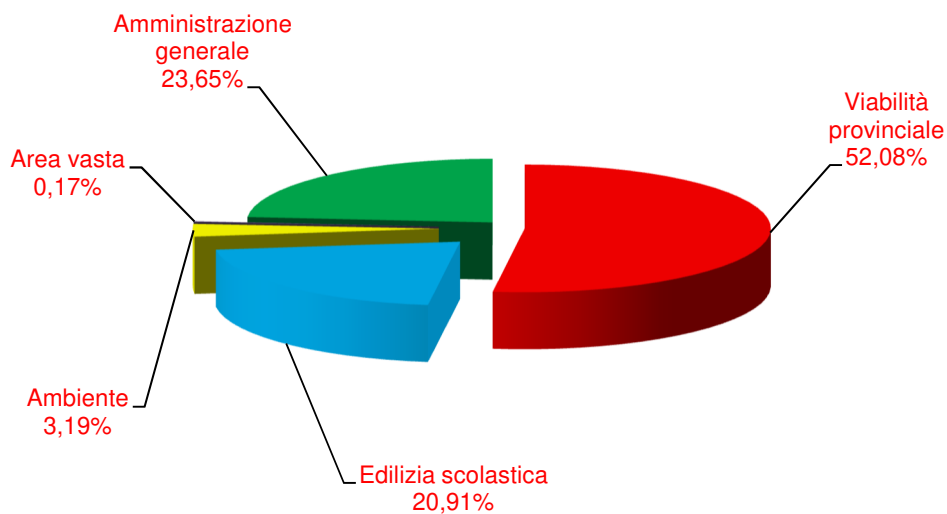
PROGRAMMI		SPESA CORRENTE TITOLO 1 e 4	SPESA C/CAPITALE TITOLO 2	TOTALE	% realizzo impegni su prev. def.
01 Viabilità Provinciale	Prev. Iniz.	26.957.374,15	44.480.439,42	71.437.813,57	
	Prev. Def.	28.750.684,26	56.327.754,04	85.078.438,30	
	Impegni	27.851.636,20	14.614.321,51	42.465.957,71	49,91
02 Edilizia scolastica	Prev. Iniz.	12.080.070,04	14.246.879,02	26.326.949,06	
	Prev. Def.	12.759.235,70	26.168.872,14	38.928.107,84	
	Impegni	10.729.377,01	6.323.040,63	17.052.417,64	43,80
03 Ambiente	Prev. Iniz.	2.763.605,00	-	2.763.605,00	
	Prev. Def.	2.852.417,78	1.299,30	2.853.717,08	
	Impegni	2.595.415,25	1.299,30	2.596.714,55	90,99
04 Area Vasta	Prev. Iniz.	185.306,00	-	185.306,00	
	Prev. Def.	271.521,92	-	271.521,92	
	Impegni	138.408,46	-	138.408,46	50,98
05 Amministrazione generale	Prev. Iniz.	25.684.809,99	198.000,00	25.882.809,99	
	Prev. Def.	29.088.687,97	950.323,00	30.039.010,97	
	Impegni	18.572.062,01	713.011,64	19.285.073,65	64,20

3.1 Programmi: % composizione sul totale

Il peso percentuale di ogni programma sul totale dei programmi è desunto dalla tabella che segue.

PROGRAMMI		IMPEGNI	%
01	Viabilità provinciale	42.465.957,71	52,08
02	Edilizia scolastica	17.052.417,64	20,91
03	Ambiente	2.596.714,55	3,19
04	Area Vasta	138.408,46	0,17
05	Amministrazione generale	19.285.073,65	23,65
TOTALE		81.538.572,01	100,00

Spesa per programmi
Anno 2020



SEZIONE 4

***RISULTATO DELLA GESTIONE:
AVANZO DI AMMINISTRAZIONE***

Alla chiusura dell'esercizio 2020 il rendiconto delle entrate e delle spese presenta il seguente risultato finale:

	GESTIONE		
	<i>RESIDUI</i>	<i>COMPETENZA</i>	<i>TOTALE</i>
FONDO DI CASSA al 1° gennaio			34.288.190,04
RISCOSSIONI	15.533.198,94	85.625.839,80	101.159.038,74
PAGAMENTI	25.500.819,85	57.667.754,13	83.168.573,98
<i>FONDO DI CASSA AL 31 dicembre</i>			52.278.654,80
RESIDUI ATTIVI	23.881.533,02	50.658.081,52	74.539.614,54
RESIDUI PASSIVI	3.906.196,61	33.446.720,91	37.352.917,52
<i>FONDO PLURIENNALE VINCOLATO PER SPESE CORRENTI</i>			- 1.702.832,08
<i>FONDO PLURIENNALE VINCOLATO PER SPESE IN CONTO CAPITALE</i>			- 59.102.523,06
RISULTATO DI AMMINISTRAZIONE AL 31 DICEMBRE 2020			28.659.996,68
di cui:			
- Parte accantonata:			
Fondo crediti di dubbia esigibilità al 31.12.2020			1.833.609,12
Fondo perdite società partecipate			21.000,00
Fondo contenzioso			0
Totale parte accantonata			1.854.609,12
- Parte vincolata:			
Vincoli derivanti da leggi e dai principi contabili			561.660,00
Vincoli derivanti da trasferimenti			10.973.485,46
Vincoli derivanti dalla contrazione di mutui			106.051,42
Vincoli formalmente attribuiti dall'ente			100.000,00
Altri vincoli			0
Totale parte vincolata			11.741.196,88
Totale parte destinata agli investimenti			12.695.430,25
Totale parte disponibile			2.368.760,43

Si evidenzia nel dettaglio la quota vincolata del risultato di amministrazione al 31.12.2020:

ELENCO ANALITICO DELLE RISORSE VINCOLATE NEL RISULTATO DI AMMINISTRAZIONE

Capitolo di entrata	DESCRIZIONE	Capitolo di spesa correlato	DESCRIZIONE	Risorse vincolate nel risultato di amministrazione al 31/12/2020
VINCOLI DERIVANTI DALLA LEGGE				
		--	10% del realizzo vendita patrimoniale per estinzione debito	535.110,00
	Proventi patrimoniali	861000	Edificio ex caserma Musso di Saluzzo sede Ist.Superiore Soleri-Bertone - Realizzazione nuove sedi didattiche - Lotto A	26.550,00
015502	TRASFERIMENTI ERARIALI EMERGENZA COVID-19		Fondo COVID-19	3.545.498,31
Totale vincoli derivanti dalla legge (I/1)				4.107.158,31
VINCOLI DERIVANTI DA TRASFERIMENTI				
	Regione Piemonte	811401	Spese per consigliera di parità L. 196/00	16.848,42
	Regione Piemonte	812006	Spese per pari opportunità	20.151,92
	Regione Piemonte	315501 315502	Interventi per istruzione e diritto allo studio L.R. 28/2007	29.196,38
	Regione Piemonte	548000	Interventi di somma urgenza eccezionali avversità atmosferiche	24.362,63
	Unione Province d'Italia	812401	Trasferimenti per progetto ALP-CAMPUS GIOVANI	56.800,00
	Regione Piemonte	252800	Bandi formazione prof.le - Aumenti contrattuali M.D.L. e Obbligo di istruzione/diritto dovere E 2007/2008 e 2008/2009 - IAL CISL Piemonte in A.S.	20.641,70
	Comuni	812002	Servizi per volontariato e servizio civile	31.721,28
	Regione Piemonte	768809	Trasferimento per controlli diagnostici energia	287.708,83
	Comuni	812002	Adesioni soggetti diversi tavolo prov.le serv.civile volontario	11.248,51
	Enti diversi	812002	Trasferimento rimborsi servizio civile volontario	9.630,00
	Regione Piemonte	315501 315502	Trasferimenti L.R. 28/07 - Diritto allo studio	6.731,56
	Regione Piemonte	764000	Contributo per risarcimento danni produzioni agricole	-
	Regione Piemonte	764700	Contributo per risarcimento danni arrecati dalla fauna selvatica nelle aree protette della Regione Piemonte	170,00
	Regione Piemonte	580000	Trasferimenti intesa emergenze atmosferiche	-
	Regione Piemonte		Trasferimento regionale per rete antidiscriminazioni 2018	7.586,20
			L. 482/1999 "Norme in materia di tutela delle minoranze linguistiche storiche"	-
	Regione Piemonte	811401	Spese per consigliera di parità L. 196/00	7.586,20
	Stato	812002	Trasferimento rimborsi servizio civile volontario	12.150,00
	Regione Piemonte	496501	Contributo per espletamento funzioni di protezione civile	1.228,00
	Trasferimenti da Privati	496501	Trasferimento da privati liberalità a scopo benefico per eventi eccezionali verificativi il 2/3 ottobre 2020	112,00

Capitolo di entrata	DESCRIZIONE	Capitolo di spesa correlato	DESCRIZIONE	Risorse vincolate nel risultato di amministrazione al 31/12/2020
	Regione Piemonte	768809	Trasferimento per controlli diagnostici energia	4.043,79
	Stato	839400	Fondo di progettazione livello minimo - Mininterno	4.461,60
	Stato	839401	Spese progettazione interventi di edilizia scolastica	85.089,27
	Regione Piemonte		Ribassi d'asta - impegni <2015	287.391,68
	Stato	962001	Progetti sentieri alpini - spese per opere di manutenzione	55.316,30
	Regione Piemonte	923000	S.P. 429 tr. Castino-BV S.P. 52 di Pezzolo - Consolidamento e ripristino su f.Bormida	40.000,00
	Stato		S.P. 12 Fondovalle Tanaro tr. Bastia-Lesegno-ponte Castellaro	399.444,84
	Regione Piemonte		S.R. 589 Cuneo-Busca	106.069,06
	Regione Piemonte		S.P. 589 dei laghi di Avigliana tr. Saluzzo-confine provincia di Torino - Sistemazione ponte sul fiume in loc.Pesci Vivi - II lotto	217.000,00
	Regione Piemonte		Interventi sul bacino t.Varaita e S.P. 52 Ponte Uzzone	130.370,70
	Comune di Borgo SD		S.P. 23 Tangenziale esterna Borgo S.Dalmazzo tr. Borgo-Vignolo - I lotto	26.575,64
	Regione Piemonte		S.P. 439 Cortemilia-confine reg.le - Adeguamento tracciato stradale NODO 8	12.764,25
	Regione Piemonte		NODO 8 - ex S.S. 29 tr. Alba-Cortemilia-confine reg.le	42.263,63
	Regione Piemonte		Importo accantonato art. 93 c.7 quarter D.Lgs. 163/06	-
	Regione Piemonte		Piano ex ANAS - Alluvione ottobre 2000	1.039.307,90
	Regione Piemonte		S.P. 35 tr. Torre Mondovi-Roburent - Ripristino movimenti franosi	4.699,23
	Stato		S.P. 12 Fondovalle Tanaro - ponte loc.Piantorre	1.117.171,21
	Regione Piemonte		Realizzazione circonvallazione dell'abitato di Cardè lungo la S.P. 29	1.719.483,61
	Regione Piemonte		S.P. 42 Chiusa Pesio-S. Bartolomeo - Ricostruzione ponte	16.004,96
	Ares Piemonte		S.P. 929 del colle di Cadibona progr. Km.59+086 - Consolidamento delle fondazioni di tre Pile e della spalla sx ponte promiscuo con le FF.SS. In comune di Alba	506.309,17
	Regione Piemonte		Variante all'abitato di Cherasco - Nuovo collegamento tra la S.P. 661 e la S.P. 12 e il casello di Cherasco dell'autostrada - I lotto	-
	Regione Piemonte		Sistemazione S.P. 184 tr. Fossano-Levaldigi - Completamento lavori - I lotto	-
	Regione Piemonte	932000	S.P. 589 dei laghi di Avigliana tr. Saluzzo-confine provincia di Torino - Sistemazione ponte sul fiume in loc. Pesci Vivi - I lotto	2.346,95
	Proventi Patrimoniali	851000	Importo accantonato art. 113 comma 4 quater D.Lgs. 50/2016	2.260,02
	Avanzo d'amministrazione	861000	Importo accantonato art. 113 comma 4 quater D.Lgs. 50/2016	25.467,90

Capitolo di entrata	DESCRIZIONE	Capitolo di spesa correlato	DESCRIZIONE	Risorse vincolate nel risultato di amministrazione al 31/12/2020
	Avanzo d'amministrazione	923000	Importo accantonato art. 113 comma 4 quater D.Lgs. 50/2016	5.122,40
	Stato	923000/1	Importo accantonato art. 113 comma 4 quater D.Lgs. 50/2016	515,85
	Stato	923000/3	Importo accantonato art. 113 comma 4 quater D.Lgs. 50/2016	16.559,61
	Regione Piemonte	932000	Importo accantonato art. 113 comma 4 quater D.Lgs. 50/2016	-
	Regione Piemonte	932000	S.P. 589 dei laghi di Avigliana tr. Saluzzo-confine provincia di Torino - Sistemazione ponte sul fiume in loc. Pesci Vivi - I lotto	1.476,83
	Comune di Saluzzo	923000	Progettazione completamento della tangenziale est all'abitato di Saluzzo - lotto 2. Collegamento della S.P. 589 dei Laghi di Avigliana con la S.P. 161	166,00
	Regione Piemonte	923000	S.P. 429 (ex SS 29 tr. Castino-Bivio S.P. 52 Pezzolo. Lavori complementari di consolidamento e ripristino ponte sul Fiume Bormida in Comune di Cortemilia	188.191,92
	Stato	923000/3	Interventi relativi a programmi straordinari di manutenzione rete viaria province - Legge finanziaria 2018 - L. 205/2017, art. 1, c. 1076 - Anno 2021	306.277,44
	Stato	923000/3	Interventi relativi a programmi straordinari manutenzione rete viaria province - DM 49/2018 - Anno 2020	275,58
	Stato	923000/4	S.P. 929. Intervento di messa in sicurezza bivio in loc. Patarrone in Comune di Veza d'Alba mediante realizzazione di rotatoria	270.970,40
	Regione Piemonte	932000	S.P. 26. Opere di protezione dalla caduta massi, lavori di adeguamento della piattaforma stradale e messa in sicurezza a progressive varie in Comune di Oncino. Cod. Int. CN_PR_3683_08_255	246.327,80
	Fondi provinciali		Interventi diversi sul patrimonio provinciale	4.387,98
			Totale vincoli derivanti da trasferimenti (I/2)	7.427.987,15
	<u>VINCOLI DERIVANTI DA FINANZIAMENTI</u>			
	Mutuo Cassa DD.PP.		Interventi diversi sulla rete stradale provinciale	106.051,42
			Totale vincoli derivanti da finanziamenti (I/3)	106.051,42
	<u>VINCOLI FORMALMENTE ATTRIBUITI DALL'ENTE</u>			
	Fondi provinciali	851000	S.P. 119 Montaldo Roero - Sistemazione della spalla sx viadotto nel comune di Montaldo Roero	100.000,00
			Totale vincoli formalmente attribuiti dall'ente (I/4)	100.000,00
	<u>ALTRI VINCOLI</u>			
			Totale altri vincoli (I/5)	-
	COLATE (I=I/1+I/2+I/3+I/4+I/5)			11.741.196,88

SEZIONE 5



GLI EQUILIBRI DI BILANCIO

La tabella sottostante evidenzia in tutti i suoi dettagli gli sviluppi contabili atti a dimostrare il permanere degli equilibri finanziari del bilancio 2020 nelle fasi di previsione e gestione.

PROVINCIA DI CUNEO
Rendiconto di gestione - Esercizio : 2020
VERIFICA EQUILIBRI

Pag. 1

EQUILIBRIO ECONOMICO-FINANZIARIO	COMPETENZA (ACCERTAMENTI E IMPEGNI IMPUTATI ALL'ESERCIZIO)
A) Fondo pluriennale vincolato per spese correnti iscritto in entrata	(+) 271.500,00
AA) Recupero disavanzo di amministrazione esercizio precedente	(-) 0,00
B) Entrate Titoli 1.00 - 2.00 - 3.00	(+) 74.562.767,80
<i>di cui per estinzione anticipata di prestiti</i>	0,00
C) Entrate Titolo 4.02.06 - Contributi agli investimenti direttamente destinati al rimborso dei prestiti da amministrazioni pubbliche	(+) 0,00
D) Spese titolo 1.00 - Spese correnti	(-) 59.253.770,18
D1) Fondo pluriennale vincolato di parte corrente (di spesa)	(-) 1.702.832,08
E) Spese Titolo 2.04 - Altri trasferimenti in conto capitale	(-) 400.000,00
E1) Fondo pluriennale vincolato di spesa - Titolo 2.04 - Altri trasferimenti in conto capitale	(-) 0,00
F1) Spese Titolo 4.00 - Quote di capitale amm.to dei mutui e prestiti obbligazionari	(-) 633.128,75
<i>di cui per estinzione anticipata di prestiti</i>	0,00
F2) Fondo anticipazioni di liquidità	(-) 0,00
G) Somma finale (G=A-AA+B+C-D-D1-E-E1-F1-F2)	12.844.536,79
ALTRE POSTE DIFFERENZIALI, PER ECCEZIONI PREVISTE DA NORME DI LEGGE E DAI PRINCIPI CONTABILI, CHE HANNO EFFETTO SULL'EQUILIBRIO EX ARTICOLO 162, COMMA 6, DEL TESTO UNICO DELLE LEGGI SULL'ORDINAMENTO DEGLI ENTI LOCALI	
H) Utilizzo avanzo di amministrazione per spese correnti e per rimborso prestiti	(+) 144.424,75
<i>di cui per estinzione anticipata di prestiti</i>	0,00
I) Entrate di parte capitale destinate a spese correnti in base a specifiche disposizioni di legge o dei principi contabili	(+) 0,00
<i>di cui per estinzione anticipata di prestiti</i>	0,00
L) Entrate di parte corrente destinate a spese di investimento in base a specifiche disposizioni di legge o dei principi contabili	(-) 190.000,00
M) Entrate da accensione di prestiti destinate a estinzione anticipata dei prestiti	(+) 0,00
O1) RISULTATO DI COMPETENZA DI PARTE CORRENTE (O1=G+H+I-L+M)	12.798.961,54
- Risorse accantonate di parte corrente stanziare nel bilancio dell'esercizio 2020	(-) 413.000,00
- Risorse vincolate di parte corrente nel bilancio	(-) 3.664.928,04
O2) EQUILIBRIO DI BILANCIO DI PARTE CORRENTE	8.721.033,50
- Variazione accantonamenti di parte corrente effettuata in sede di rendiconto (+)/(-)	(-) 348.254,60
O3) EQUILIBRIO COMPLESSIVO DI PARTE CORRENTE	8.372.778,90

PROVINCIA DI CUNEO
Rendiconto di gestione - Esercizio : 2020
VERIFICA EQUILIBRI

Pag. 2

P) Utilizzo avanzo di amministrazione per spese di investimento	(+)	1.538.538,21
Q) Fondo pluriennale vincolato per spese in conto capitale iscritto in entrata	(+)	28.273.136,78
R) Entrate Titoli 4.00 - 5.00 - 6.00	(+)	52.145.250,49
C) Entrate Titolo 4.02.06 - Contributi agli investimenti direttamente destinati al rimborso dei prestiti da amministrazioni pubbliche	(-)	0,00
I) Entrate di parte capitale destinate a spese correnti in base a specifiche disposizioni di legge o dei principi contabili	(-)	0,00
S1) Entrate Titolo 5.02 per Riscossioni crediti di breve termine	(-)	0,00
S2) Entrate Titolo 5.03 per Riscossione crediti di medio-lungo termine	(-)	0,00
T) Entrate Titolo 5.04 relative a Altre entrate per riduzioni di attività finanziaria	(-)	0,00
L) Entrate di parte corrente destinate a spese di investimento in base a specifiche disposizioni di legge o dei principi contabili	(+)	190.000,00
M) Entrate da accensione di prestiti destinate a estinzione anticipata dei prestiti	(-)	0,00
U) Spese titolo 2.00 - Spese in conto capitale	(-)	21.651.673,08
U1) Fondo pluriennale vincolato in c/capitale (di spesa)	(-)	59.102.523,06
V) Spese Titolo 3.01 per Acquisizioni di attività finanziarie	(-)	0,00
E) Spese Titolo 2.04 - Trasferimenti in conto capitale	(+)	400.000,00
E1) Fondo pluriennale vincolato di spesa - titolo 2.04 Altri trasferimenti in conto capitale	(+)	0,00
Z1) RISULTATO DI COMPETENZA IN C/CAPITALE (Z1=P+Q+R-C-I-S1-S2-T+L-M-U-U1-V+E+E1)		1.792.729,34
- Risorse accantonate in c/capitale stanziare nel bilancio dell'esercizio 2020	(-)	0,00
- Risorse vincolate in c/capitale nel bilancio	(-)	1.172.085,74
Z2) EQUILIBRIO DI BILANCIO IN C/CAPITALE		620.643,60
- Variazione accantonamenti in c/capitale effettuata in sede di rendiconto (+)/(-)	(-)	0,00
Z3) EQUILIBRIO COMPLESSIVO IN C/ CAPITALE		620.643,60
S1) Entrate Titolo 5.02 per Riscossioni di crediti di breve durata	(+)	0,00
S2) Entrate Titolo 5.03 per Riscossione crediti di medio-lungo termine	(+)	0,00
T) Entrate Titolo 5.04 relative ad Altre entrate per riduzioni di attività finanziaria	(+)	0,00
X1) Spese Titolo 3.02 per Concessioni di crediti di breve termine	(-)	0,00
X2) Spese Titolo 3.03 per Concessioni di crediti di medio-lungo termine	(-)	0,00
Y) Spese Titolo 3.04 per Altre spese per incremento di attività finanziarie	(-)	0,00
W1) RISULTATO DI COMPETENZA (W1=O1+Z1+S1+S2+T-X1-X2-Y)		14.591.690,88
- Risorse accantonate stanziare nel bilancio dell'esercizio 2020	(-)	413.000,00
- Risorse vincolate nel bilancio	(-)	4.837.013,78
W2) EQUILIBRIO DI BILANCIO		9.341.677,10
- Variazione accantonamenti effettuata in sede di rendiconto (+)/(-)	(-)	348.254,60
W3) EQUILIBRIO COMPLESSIVO		8.993.422,50

PROVINCIA DI CUNEO
Rendiconto di gestione - Esercizio : 2020
VERIFICA EQUILIBRI

Pag. 3

Saldo corrente ai fini della copertura degli investimenti pluriennali:		
O1) Risultato di competenza di parte corrente		12.798.961,54
Utilizzo risultato di amministrazione per il finanziamento di spese correnti e per il rimborso dei prestiti al netto del Fondo anticipazione di liquidità (H)	(-)	144.424,75
Entrate non ricorrenti che non hanno dato copertura a impegni	(-)	0,00
- Risorse accantonate di parte corrente stanziare nel bilancio dell'esercizio 2020	(-)	413.000,00
- Variazione accantonamenti di parte corrente effettuata in sede di rendiconto (+)/(-)	(-)	348.254,60
- Risorse vincolate di parte corrente nel bilancio	(-)	3.664.928,04
Equilibrio di parte corrente ai fini della copertura degli investimenti pluriennali		8.228.354,15

SEZIONE 6

***RISPETTO VINCOLI DI FINANZA PUBBLICA
PAREGGIO DI BILANCIO 2020***

6.1 PREMESSA

La Legge di bilancio 2019, n. 145 del 30.12.2018, accogliendo le numerose sollecitazioni da parte degli enti locali, ha introdotto numerose disposizioni che riguardano la finanza regionale e locale, volte a innovare la disciplina delle regole relative all'equilibrio di bilancio, a definire taluni aspetti dei rapporti finanziari tra Stato e autonomie territoriali, a favorire gli investimenti pubblici e a introdurre semplificazioni contabili e amministrative.

Il comma 823 della Legge di bilancio 2019 ha previsto il superamento delle norme sul Pareggio di Bilancio di cui ai commi 465 e seguenti dell'articolo 1 della Legge n. 232/2016.

L'art. 1, commi da 819 a 830, della Legge 30 dicembre 2018, n. 145 (Legge di bilancio 2019) introduce le nuove disposizioni in materia di equilibri di bilancio a partire dal 2019 per le regioni a statuto speciale, le province autonome di Trento e di Bolzano, le città metropolitane, le province e i comuni. Fanno eccezione le regioni a statuto ordinario che applicheranno le nuove disposizioni (commi da 819 a 823) a decorrere dall'anno 2021 e che, conseguentemente continueranno ad applicare fino a tale annualità la normativa sul pareggio di bilancio prevista dall'art. 1, comma 465 e seguenti, della Legge di bilancio 2017.

Le principali innovazioni introdotte, a decorrere dal 2019, sono le seguenti:

- *il ricorso all'equilibrio di bilancio di cui al decreto legislativo 23 giugno 2011, n. 118:*

I richiamati enti territoriali si considerano in equilibrio in presenza di un risultato di competenza dell'esercizio non negativo. Infatti l'art. 1, comma 820, della Legge di bilancio 2019 prevede che a decorrere dall'anno 2019, in attuazione delle sentenze della Corte Costituzionale n. 247 del 29 novembre 2017 e n. 101 del 17 maggio 2018, le regioni a statuto speciale, le province autonome di Trento e di Bolzano, le città metropolitane, le province e tutti i comuni (senza alcuna esclusione) utilizzano il risultato di amministrazione e il fondo pluriennale vincolato di entrata e di spesa nel rispetto delle disposizioni previste dal decreto legislativo 23 giugno 2011, n. 118 (armonizzazione dei sistemi contabili) e si considerano in equilibrio in presenza di un risultato di competenza dell'esercizio non negativo.

Tale informazione è desunta, in ciascun anno, dal prospetto della verifica degli equilibri allegato al rendiconto di gestione, previsto dall'allegato 10 del citato decreto legislativo n. 118 del 2011 (comma 821). Ai fini della verifica degli equilibri di finanza pubblica, ciascun ente, in sede di rendiconto, deve dimostrare, attraverso il prospetto "Verifica degli equilibri" di cui al citato allegato 10, un risultato di competenza non negativo (Equilibrio finale).

Nell'equilibrio finale sono inclusi gli accertamenti e gli impegni definitivi, imputati all'esercizio di riferimento, gli stanziamenti definitivi riferiti al fondo pluriennale vincolato (entrata e spesa) e l'avanzo o disavanzo d'amministrazione.

- *la cessazione degli obblighi di monitoraggio e di certificazione di cui ai commi 469 e seguenti dell'articolo 1 della Legge n. 232 del 2016 (comma 823):*

Il riferimento ad un unico saldo, quello previsto dalla contabilità armonizzata, rappresenta, quindi, una semplificazione significativa del quadro normativo. Dal 2019 l'unico vincolo è il rispetto del risultato di competenza non negativo a rendiconto, nel rispetto delle disposizioni di cui ai commi 820 e 821 del citato articolo 1.

Lo sblocco degli avanzi ha consentito agli enti, anche, di allentare le tensioni sull'equilibrio corrente di bilancio.

Il DM 1° agosto 2019, XI decreto correttivo dei principi contabili ha introdotto i paragrafi 9.7.1, 9.7.2 e 9.7.3 dell'allegato 4/1 al D.Lgs. n. 118/2011 prevedendo la compilazione di nuovi prospetti per la determinazione degli equilibri di bilancio.

Tre sono gli equilibri da evidenziare:

Equilibrio finale (o risultato di competenza) – W1: si tratta dell'equilibrio classico dato dalla differenza in termini di competenza fra tutte le entrate di bilancio, compresi l'avanzo di amministrazione applicato e il Fondo pluriennale vincolato in entrata (distinto per parte corrente, parte investimenti e per incremento di attività finanziarie) e spese di bilancio, compresi l'eventuale disavanzo d'esercizio, il disavanzo da debito autorizzato e non contratto ripianato con accensione di prestiti e il F.P.V. distinto nelle sue tre tipologie.

Sia per la parte entrata che per la parte spesa viene richiesto di specificare l'eventuale parte di F.P.V. finanziata da debito.

Il Decreto Correttivo ha precisato che alla voce "Utilizzo avanzo d'amministrazione" va inserito l'importo applicato al bilancio in corso d'esercizio, ovvero il relativo stanziamento definitivo e non l'ammontare che ha finanziato spese impegnate a consuntivo.

Equilibrio di bilancio – W2 che sottrae dall'equilibrio finale W1 le risorse accantonate stanziate nel bilancio dell'esercizio e le risorse vincolate nel bilancio di cui valori sono desunti dai nuovi prospetti dimostrativi delle risorse accantonate nel risultato d'amministrazione rilevabili dai prospetti A1 – A2 e A3 inseriti nel volume del Rendiconto della Gestione.

Equilibrio complessivo – W3 che dal risultato dell'equilibrio W2 sottrae la variazione degli accantonamenti effettuata in sede di rendiconto.

L'Equilibrio Complessivo tiene conto anche delle variazioni dei fondi accantonati registrate con il rendiconto.

La Commissione ARCONET in occasione della riunione dell'11 dicembre 2019 ha affermato che *"(...) il Risultato di competenza (W1) e l'Equilibrio di bilancio (W2) sono stati individuati per rappresentare gli equilibri che dipendono dalla gestione del bilancio, mentre l'Equilibrio complessivo (W3) svolge la funzione di rappresentare gli effetti della gestione complessiva dell'esercizio e la relazione con il risultato di amministrazione"*.

La Circolare n. 5 del 9/03/2020 *"Chiarimenti sulle regole di finanza pubblica per gli enti territoriali"* di cui agli articoli 9 e 10 della Legge 24/12/2012, n. 243 ha precisato che, fermo restando l'obbligo di conseguire un Risultato di competenza non negativo, ai fini della verifica del rispetto degli equilibri di cui al comma 821 dell'articolo 1 della Legge n. 145/2018, gli enti devono tendere al rispetto dell'Equilibrio di bilancio, che rappresenta l'effettiva capacità dell'ente di garantire, a consuntivo, la copertura integrale degli impegni, del ripiano del disavanzo, dei vincoli di destinazione e degli accantonamenti di bilancio.

SEZIONE 7



PARAMETRI E INDICATORI

PARAMETRI PER L'INDIVIDUAZIONE DEGLI ENTI LOCALI STRUTTURALMENTE DEFICITARI DI CUI ALL'ART. 242 DEL D.LGS. N. 267/2000 E S.M.I.

Dopo essere stati anticipati il 20.2.2018 nell'atto di indirizzo dell'Osservatorio finanza e contabilità degli enti locali e applicati in via sperimentale al Rendiconto 2017, il Ministero dell'Interno, con decreto del 28 dicembre 2018, ha approvato i nuovi parametri per gli enti strutturalmente deficitari validi per il periodo 2019-2021.

Degli 8 indicatori di cui si compone il nuovo sistema – tutti presenti nel Piano Indicatori già vigente e uguali per Comuni, Città Metropolitane/Province o Comunità Montane - 7 sono stati individuati tra quelli sintetici del piano stesso, a cui se ne aggiunge 1 analitico focalizzato sulla capacità di riscossione.

Il fulcro del nuovo impianto è rappresentato dalla **capacità di riscossione** dell'ente (con due indicatori, uno riferito alle entrate proprie e l'altro al totale delle entrate) e dai debiti fuori bilancio. In pratica, per le Province è rilevata l'incidenza degli incassi (competenza e residui) riferiti alle entrate proprie rispetto alle previsioni definitive di parte corrente quando è minore del 21%. E, sempre in tema di capacità di riscossione, è misurato il rapporto fra le riscossioni (competenza e residui) e la somma di accertamenti e residui attivi iniziali se risulta inferiore al 45%.

Il fenomeno dei **debiti fuori bilancio** è considerato, nella nuova tabella, in tutte le possibili declinazioni con due indici: una spia giudica se il rapporto dei debiti riconosciuti e finanziati sul totale degli impegni del titolo I e titolo II supera l'1%; un ulteriore indicatore considera, poi, lo sfioramento dei debiti fuori bilancio in corso di riconoscimento e di quelli riconosciuti e in corso di finanziamento, rispetto allo 0,6% delle entrate correnti (primi tre titoli).

A questi elementi si aggiungono la **sostenibilità del disavanzo** a carico dell'esercizio che, rapportato ai primi tre titoli delle entrate, è deficitario se supera il valore dell'1,20%, e la **rigidità della spesa**, cioè ripiano disavanzo, personale e debito sulle entrate correnti, deficitario se supera, per le Province, il 41%.

Completano la tabella, infine, l'indice della **sostenibilità dei debiti finanziari** (deficitario se supera per le Province il 15%) e delle **anticipazioni di tesoreria** non restituite.

Detti indicatori, come si evince da quanto sopra illustrato, sono stati parametrizzati con l'identificazione di opportune soglie, al di sopra o al di sotto delle quali scatta la presunzione di positività per l'individuazione delle condizioni strutturalmente deficitarie. Le soglie sono diverse, in alcuni casi, a seconda che si tratti di Comuni, Città Metropolitane/ Province o Comunità Montane.

Sulla base dell'art. 242 del TUEL sono da considerare in condizioni strutturalmente deficitarie gli enti locali che presentano valori positivi per almeno la metà dei parametri della tabella allegata al rendiconto.

**TABELLA DEI PARAMETRI DI RILEVAZIONE
DELLE CONDIZIONI DI DEFICITARIETA' STRUTTURALE
(ai sensi del D.M. 28 dicembre 2018)**

Parametro	Tipologia indicatore	Positività	Soglie Città Metrop. e Province	Soglie Provincia di Cuneo
P1	Incidenza spese rigide (ripiano disavanzo, personale e debito) su entrate correnti	positivo se > soglia	41%	24%
P2	Incidenza degli incassi delle entrate proprie sulle previsioni definitive di parte corrente	positivo se < soglia	21%	61%
P3	Anticipazioni chiuse solo contabilmente	positivo se > soglia	0	0
P4	Sostenibilità debiti finanziari	positivo se > soglia	15%	7%
P5	Sostenibilità disavanzo effettivamente a carico dell'esercizio	positivo se > soglia	1,20%	0
P6	Debiti riconosciuti e finanziati	positivo se > soglia	1%	0
P7	Debiti in corso di riconoscimento + Debiti riconosciuti e in corso di finanziamento	positivo se > soglia	0,60%	0
P8	Effettiva capacità di riscossione (riferito al totale delle entrate)	positivo se < soglia	45%	58%

Tutti gli indicatori applicati a questo Ente rilevano delle performance contabili ampiamente negative rispetto alle soglie individuate dal D.M. 28.12.2018.

A consuntivo 2020 i parametri considerati non rappresentano rischi di deficitarietà strutturale per la Provincia di Cuneo.

COPERTURA TARIFFARIA DEL COSTO DEI SERVIZI A DOMANDA INDIVIDUALE

Nell'atto di indirizzo dell'Osservatorio di cui al D.M. 20.02.2018 veniva raccomandato al Ministero dell'Interno, per prevenire più gravi patologie finanziarie, di acquisire i dati relativi alla effettiva percentuale di copertura tariffaria del costo dei servizi a domanda individuale, in modo da verificare se la misura del 36% attualmente prevista dall'art. 243 del TUEL per gli enti strutturalmente deficitari risulti ancora congrua.

Tale percentuale è rimasta invariata. Pur non essendo questo Ente soggetto a tale tipologia di controllo da parte dello Stato, si dà atto che la Provincia di Cuneo ha due servizi pubblici a domanda individuale: la Gestione Centro Incontri e Sala Mostre e la Gestione diretta Acque demaniali, in relazione ai quali nell'esercizio 2020 il grado di copertura dei costi, garantito dall'applicazione delle tariffe vigenti, è indicato nella tabella che segue.

SERVIZI A DOMANDA INDIVIDUALE	PERCENTUALE DI COPERTURA	
	PREVISIONE 2020	CONSUNTIVO 2020
CENTRO INCONTRI E SALA MOSTRE	28%	35%
GESTIONE DIRETTA ACQUE DEMANIALI	100%	100%

Lo scostamento della percentuale di copertura del Centro Incontri rispetto alle previsioni di bilancio è dato dal fatto che le previsioni si basavano su un'ipotesi di costi e ricavi molto prudente e, soprattutto, in condizioni di mercato non alterato dalla emergenza epidemiologica da Covid-19.

Già il consuntivo 2019 ha chiuso i conti, per quel riguarda il servizio in oggetto, con una percentuale di copertura del 34%. Il consuntivo 2020 è stato caratterizzato da una percentuale di copertura migliorativa, in quanto non solo i ricavi derivanti dall'uso commerciale del Centro Incontri sono diminuiti, ma anche e soprattutto i costi. In particolare, ha inciso la diminuzione dei costi di personale, di pulizia e delle quote di ammortamento; queste ultime si sono ridotte in quanto nel 2020 la percentuale di ammortamento calcolata sul fabbricato indisponibile in oggetto è stata ricondotta, ai sensi di legge, al 2% anziché il 3% utilizzata nel 2019.

In altre parole, nel 2020 i costi sono diminuiti proporzionalmente in misura maggiore rispetto a quanto siano diminuiti i ricavi.

TIPOLOGIA INDICATORE	Indicatori sintetici		VALORE INDICATORE (percentuale) ANNO 2020
	DEFINIZIONE		
1 Rigidità strutturale di bilancio			
1.1	Incidenza spese rigide (ripiano disavanzo, personale e debito) su entrate correnti	[ripiano disavanzo a carico dell'esercizio + Impegni (Macroaggregati 1.1 'Redditi di lavoro dipendente' + pdc 1.02.01.01.000 'IRAP' - FPV entrata concernente il Macroaggregato 1.1 + FPV personale in uscita 1.1 + 1.7 'Interessi passivi' + Titolo 4 Rimborsio prestiti)] / (Accertamenti dei primi tre titoli Entrate)	23,529
2 Entrate correnti			
2.1	Incidenza degli accertamenti di parte corrente sulle previsioni iniziali di parte corrente	Totale accertamenti primi tre titoli di entrata / Stanziamenti iniziali di competenza dei primi tre titoli delle Entrate	109,875
2.2	Incidenza degli accertamenti di parte corrente sulle previsioni definitive di parte corrente	Totale accertamenti primi tre titoli di entrata / Stanziamenti definitivi di competenza dei primi tre titoli delle Entrate	101,522
2.3	Incidenza degli accertamenti delle entrate proprie sulle previsioni iniziali di parte corrente	Totale accertamenti(pdc E.1.01.00.00.000 'Tributi' - 'Compartecipazioni di tributi' E.1.01.04.00.000 + E.3.00.00.00.000 'Entrate extracontributarie') / Stanziamenti iniziali di competenza dei primi tre titoli delle Entrate	71,902
2.4	Incidenza degli accertamenti delle entrate proprie sulle previsioni definitive di parte corrente	Totale accertamenti(pdc E.1.01.00.00.000 'Tributi' - 'Compartecipazioni di tributi' E.1.01.04.00.000 + E.3.00.00.00.000 'Entrate extracontributarie') / Stanziamenti definitivi di competenza dei primi tre titoli delle Entrate	66,436
2.5	Incidenza degli incassi correnti sulle previsioni iniziali di parte corrente	Totale incassi c/competenza e c/residui dei primi tre titoli di entrata / Stanziamenti iniziali di cassa dei primi tre titoli delle Entrate	95,444
2.6	Incidenza degli incassi correnti sulle previsioni definitive di parte corrente	Totale incassi c/competenza e c/residui dei primi tre titoli di entrata / Stanziamenti definitivi di cassa dei primi tre titoli delle Entrate	90,397
2.7	Incidenza degli incassi delle entrate proprie sulle previsioni iniziali di parte corrente	Totale incassi c/competenza e c/residui (pdc E.1.01.00.00.000 'Tributi' - 'Compartecipazioni di tributi' E.1.01.04.00.000 + E.3.00.00.00.000 'Entrate extracontributarie')/ Stanziamenti iniziali di cassa dei primi tre titoli delle Entrate	64,813
2.8	Incidenza degli incassi delle entrate proprie sulle previsioni definitive di parte corrente	Totale incassi c/competenza e c/residui (pdc E.1.01.00.00.000 'Tributi' - 'Compartecipazioni di tributi' E.1.01.04.00.000 + E.3.00.00.00.000 'Entrate extracontributarie')/ Stanziamenti definitivi di cassa dei primi tre titoli delle Entrate	61,385
3 Anticipazioni dell'istituto tesoriere			
3.1	Utilizzo medio Anticipazioni di tesoreria	Sommatoria degli utilizzi giornalieri delle anticipazioni nell'esercizio / (365 X max previsto dalla norma)	
3.2	Anticipazione chiuse solo contabilmente	Anticipazione di tesoreria all'inizio dell'esercizio successivo / max previsto dalla norma	

TIPOLOGIA INDICATORE	Indicatori sintetici	DEFINIZIONE	VALORE INDICATORE (percentuale) ANNO 2020	
4	Spese di personale			20,364
4.1	Incidenza della spesa di personale sulla spesa corrente	Impegni (Macroaggregato 1.1 + pdc 1.02.01.01.000 'IRAP' + FPV personale in uscita 1.1 - FPV personale in entrata) / (Macroaggregato 1.1) / Impegni Spesa corrente - FCDE corrente + FPV concernente il Macroaggregato 1.1 - FPV di entrata concernente il Macroaggregato 1.1)		
4.2	Incidenza del salario accessorio ed incentivante rispetto al totale della spesa di personale. Indica il peso delle componenti afferenti la contrattazione decentrata dell'ente rispetto al totale dei redditi da lavoro	Impegni (pdc 1.01.01.004 + 1.01.01.008 'indennità e altri compensi al personale a tempo indeterminato e determinato' + pdc 1.01.01.003 + 1.01.01.007 'straordinario al personale a tempo indeterminato e determinato' + FPV in uscita concernente il Macroaggregato 1.01 - FPV di entrata concernente il Macroaggregato 1.1) / Impegni (Macroaggregato 1.1 'Redditi di lavoro dipendente' + pdc U.1.02.01.01.000 'IRAP' + FPV in uscita concernente il Macroaggregato 1.1 - FPV in entrata concernente il Macroaggregato 1.1)	3,846	
4.3	Incidenza spesa personale flessibile rispetto al totale della spesa di personale. Indica come gli enti soddisfino le proprie esigenze di risorse umane, mixando le varie alternative contrattuali più rigide (personale dipendente) o meno rigide (forme di lavoro flessibile)	Impegni (pdc U.1.03.02.01.000 'Consulenze' + pdc U.1.03.02.12.000 'lavoro flessibile/LSU/Lavoro interinale'+ pdc U.1.03.02.11.000 'prestazioni professionali e specialistiche') / Impegni (Macroaggregato 1.1 'Redditi di lavoro dipendente' + pdc U.1.02.01.01.000 'IRAP' + FPV in uscita concernente il Macroaggregato 1.1 - FPV in entrata concernente il Macroaggregato 1.1)	9,906	
4.4	Spesa di personale procapite (Indicatore di equilibrio dimensionale in valore assoluto)	Impegni (Macroaggregato 1.1 'Redditi di lavoro dipendente'+ pdc 1.02.01.01.000 'IRAP' + FPV personale in uscita 1.1 - FPV personale in entrata concernente il Macroaggregato 1.1) / popolazione residente al 1 gennaio (al 1 gennaio dell'esercizio di riferimento o, se non disponibile, al 1 gennaio dell'ultimo anno disponibile)	20,444	
5	Esternalizzazione dei servizi			
5.1	Indicatore di esternalizzazione dei servizi	(pdc U.1.03.02.15.000 'Contratti di servizio pubblico' + pdc U.1.04.03.01.000 'Trasferimenti correnti a imprese controllate' + pdc U.1.04.03.02.000 'Trasferimenti correnti a altre imprese partecipate') / totale spese Titolo 1		
6	Interessi passivi			
6.1	Incidenza degli interessi passivi sulle entrate correnti	Impegni Macroaggregato 1.7 'Interessi passivi' / Accertamenti primi tre titoli delle Entrate ('Entrate correnti')	6,61	
6.2	Incidenza degli interessi passivi sulle anticipazioni sul totale della spesa per interessi passivi	Impegni voce del pdc U.1.07.06.04.000 'Interessi passivi su anticipazioni di tesoreria' / Impegni Macroaggregato 1.7 'Interessi passivi'		
6.3	Incidenza interessi di mora sul totale della spesa per interessi passivi	Impegni voce del pdc U.1.07.06.02.000 'Interessi di mora' / Impegni Macroaggregato 1.7 'Interessi passivi'		
7	Investimenti			

PROVINCIA DI CUNEO - ESERCIZIO 2020

Piano degli indicatori di bilancio - Rendiconto esercizio 2020

Pag.3

TIPOLOGIA INDICATORE	Indicatori sintetici		VALORE INDICATORE (percentuale) ANNO 2020
	DEFINIZIONE		
7.1	Incidenza investimenti sul totale della spesa corrente e in conto capitale	Impegni (Macroaggregato 2.2 'Investimenti fissi lordi e acquisto di terreni' + Macroaggregato 2.3 'Contributi agli investimenti') / Totale impegni titolo 1 e II	26,267
7.2	Investimenti diretti procapite (in valore assoluto)	Impegni per Macroaggregato 2.2 'Investimenti fissi lordi e acquisto di terreni/ popolazione residente (al 1 gennaio dell'esercizio di riferimento o, se non disponibile, al 1 gennaio dell'ultimo anno disponibile)	36,259
7.3	Contributi agli investimenti procapite (in valore assoluto)	Impegni per Macroaggregato 2.3 Contributi agli investimenti / popolazione residente (al 1 gennaio dell'esercizio di riferimento o, se non disponibile, al 1 gennaio dell'ultimo anno disponibile)	
7.4	Investimenti complessivi procapite (in valore assoluto)	Impegni per Macroaggregati 2.2 'Investimenti fissi lordi e acquisto di terreni' e 2.3 'Contributi agli investimenti' / popolazione residente (al 1 gennaio dell'esercizio di riferimento o, se non disponibile, al 1 gennaio dell'ultimo anno disponibile)	36,259
7.5	Quota investimenti complessivi finanziati dal risparmio corrente	Margine corrente di competenza / Impegni + relativi FPV (Macroaggregato 2.2 'Investimenti fissi lordi e acquisto di terreni' + Macroaggregato 2.3 'Contributi agli investimenti')	
7.6	Quota investimenti complessivi finanziati dal saldo positivo delle partite finanziarie	Saldo positivo delle partite finanziarie / Impegni + relativi FPV (Macroaggregato 2.2 'Investimenti fissi lordi e acquisto di terreni' + Macroaggregato 2.3 'Contributi agli investimenti')	
7.7	Quota investimenti complessivi finanziati da debito	Accertamenti (Titolo 6 'Accensione di prestiti' - Categoria 6.02.02 'Anticipazioni' - Categoria 6.03.03 'Accensione prestiti a seguito di escussione di garanzie' - Accensioni di prestiti da rinegoziazioni/Impegni + relativi FPV (Macroaggregato 2.2 'Investimenti fissi lordi e acquisto di terreni' + Macroaggregato 2.3 'Contributi agli investimenti')	11,086
8	Analisi dei residui		
8.1	Incidenza nuovi residui passivi di parte corrente su stock residui passivi correnti	Totale residui passivi titolo 1 di competenza dell'esercizio / totale residui passivi titolo 1 al 31 dicembre	98,234
8.2	Incidenza nuovi residui passivi in c/capitale su stock residui passivi in conto capitale al 31 dicembre	Totale residui passivi titolo 2 di competenza dell'esercizio / totale residui titolo 2 al 31 dicembre	96,819
8.3	Incidenza nuovi residui passivi per incremento attività finanziarie su stock residui passivi per incremento attività finanziarie al 31 dicembre	Totale residui passivi titolo 3 di competenza dell'esercizio / totale residui passivi titolo 3 al 31 dicembre	
8.4	Incidenza nuovi residui attivi di parte corrente su stock residui attivi correnti	Totale residui attivi titolo 1,2,3 di competenza dell'esercizio / totale residui attivi titolo 1,2,3 al 31 dicembre	79,074

TIPOLOGIA INDICATORE	Indicatori sintetici DEFINIZIONE	VALORE INDICATORE (percentuale) ANNO 2020	
		66,201	
8.5	Incidenza nuovi residui attivi in c/capitale su stock residui attivi in conto capitale al 31 dicembre	Totale residui attivi titolo 4 di competenza dell'esercizio / totale residui attivi titolo 4 al 31 dicembre	
8.6	Incidenza nuovi residui attivi per riduzione attività finanziarie su stock residui attivi per riduzione attività finanziarie al 31 dicembre	Totale residui attivi titolo 5 di competenza dell'esercizio / totale residui attivi titolo 5 al 31 dicembre	
9	Smaltimento debiti non finanziari		
9.1	Smaltimento debiti commerciali nati nell'esercizio	Pagamenti di competenza (Macroaggregati 1.3 'Acquisto di beni e servizi' + 2.2 'Investimenti fissi lordi e acquisto di terreni') / Impegni di competenza (Macroaggregati 1.3 'Acquisto di beni e servizi' + 2.2 'Investimenti fissi lordi e acquisto di terreni')	
9.2	Smaltimento debiti commerciali nati negli esercizi precedenti	Pagamenti in c/residui (Macroaggregati 1.3 'Acquisto di beni e servizi' + 2.2 'Investimenti fissi lordi e acquisto di terreni') / Stock residui al 1 gennaio (Macroaggregati 1.3 'Acquisto di beni e servizi' + 2.2 'Investimenti fissi lordi e acquisto di terreni')	
9.3	Smaltimento debiti verso altre amministrazioni pubbliche nati nell'esercizio	Pagamenti di competenza [Trasferimenti correnti a Amministrazioni Pubbliche (U.1.04.01.00.000) + Trasferimenti di tributi (U.1.05.00.00.000) + Fondi perequativi (U.1.06.00.00.000) + Contributi agli investimenti a Amministrazioni Pubbliche (U.2.03.01.00.000) + Altri trasferimenti in conto capitale (U.2.04.01.00.000 + U.2.04.11.00.000 + U.2.04.21.00.000)] / Impegni di competenza [Trasferimenti correnti a Amministrazioni Pubbliche (U.1.04.01.00.000) + Trasferimenti di tributi (U.1.05.00.00.000) + Fondi perequativi (U.1.06.00.00.000) + Contributi agli investimenti a Amministrazioni Pubbliche (U.2.03.01.00.000) + Altri trasferimenti in conto capitale (U.2.04.01.00.000 + U.2.04.11.00.000 + U.2.04.21.00.000)]	
9.4	Smaltimento debiti verso altre amministrazioni pubbliche nati negli esercizi precedenti	Pagamenti in c/residui [Trasferimenti correnti a Amministrazioni Pubbliche (U.1.04.01.00.000) + Trasferimenti di tributi (U.1.05.00.00.000) + Fondi perequativi (U.1.06.00.00.000) + Contributi agli investimenti a Amministrazioni Pubbliche (U.2.03.01.00.000) + Altri trasferimenti in conto capitale (U.2.04.01.00.000 + U.2.04.11.00.000 + U.2.04.21.00.000)] / Stock residui al 1 gennaio [Trasferimenti correnti a Amministrazioni Pubbliche (U.1.04.01.00.000) + Trasferimenti di tributi (U.1.05.00.00.000) + Fondi perequativi (U.1.06.00.00.000) + Contributi agli investimenti a Amministrazioni Pubbliche (U.2.03.01.00.000) + Altri trasferimenti in conto capitale (U.2.04.01.00.000 + U.2.04.11.00.000 + U.2.04.21.00.000)]	
9.5	Indicatore annuale di tempestività dei pagamenti (di cui al comma 1, dell'articolo 9, DPCM del 22 settembre 2014)	Giorni effettivi intercorrenti tra la data di scadenza della fattura o richiesta equivalente di pagamento e la data di pagamento ai fornitori moltiplicata per l'importo dovuto, rapportata alla somma degli importi pagati nel periodo di riferimento	
10	Debiti finanziari		
10.1	Incidenza estinzioni anticipate debiti finanziari	Impegni per estinzione anticipata / Debito da finanziamento al 31/12 anno precedente	
10.2	Incidenza estinzioni ordinarie debiti finanziari	(Totale impegni Titolo 4 della spesa - impegni estinzioni anticipate) / Debito da finanziamento al 31 dicembre anno precedente	

PROVINCIA DI CUNEO - ESERCIZIO 2020

Piano degli indicatori di bilancio - Rendiconto esercizio 2020

Pag.5

TIPOLOGIA INDICATORE	Indicatori sintetici DEFINIZIONE	VALORE INDICATORE (percentuale) ANNO 2020	
10.3	Sostenibilità debiti finanziari	[Impegni (Totale 1,7 'Interessi passivi' - 'Interessi di mora' (U.1.07.06.02.000) - 'Interessi per anticipazioni prestiti' (U.1.07.06.04.000) + Titolo 4 della spesa - estinzioni anticipate) - (Accertamenti Entrate categoria E.4.02.06.00.000 'Contributi agli investimenti direttamente destinati al rimborso di prestiti da amministrazioni pubbliche') + Trasferimenti in conto capitale per assunzione di debiti dell'amministrazione da parte di amministrazioni pubbliche (E.4.03.01.00.000) + Trasferimenti in conto capitale da parte di amministrazioni pubbliche per cancellazione di debiti dell'amministrazione (E.4.03.04.00.000)] / Accertamenti titoli 1, 2 e 3	7,459
10.4	Indebitamento procapite (in valore assoluto)	Debito di finanziamento al 31/12 / popolazione residente (al 1 gennaio dell'esercizio di riferimento o, se non disponibile, al 1 gennaio dell'ultimo anno disponibile)	230,362
11	Composizione dell'avanzo di amministrazione		
11.1	Incidenza quota libera di parte corrente nell'avanzo	Quota libera di parte corrente dell'avanzo/Avanzo di amministrazione	8,265
11.2	Incidenza quota libera in c/capitale nell'avanzo	Quota libera in conto capitale dell'avanzo/Avanzo di amministrazione	
11.3	Incidenza quota accantonata nell'avanzo	Quota accantonata dell'avanzo/Avanzo di amministrazione	6,471
11.4	Incidenza quota vincolata nell'avanzo	Quota vincolata dell'avanzo/Avanzo di amministrazione	40,967
12	Disavanzo di amministrazione		
12.1	Quota disavanzo ripianato nell'esercizio	Disavanzo di amministrazione esercizio precedente - Disavanzo di amministrazione esercizio in corso / Totale disavanzo esercizio precedente	
12.2	Incremento del disavanzo rispetto all'esercizio precedente	Disavanzo di amministrazione esercizio in corso - Disavanzo di amministrazione esercizio precedente/ Totale disavanzo esercizio precedente	
12.3	Sostenibilità patrimoniale del disavanzo	Totale disavanzo di amministrazione / Patrimonio netto	
12.4	Sostenibilità disavanzo effettivamente a carico dell'esercizio	Disavanzo iscritto in spesa del conto del bilancio / Accertamenti dei titoli 1, 2 e 3 delle entrate	

Indicatori sintetici		VALORE INDICATORE (percentuale) ANNO 2020
TIPOLOGIA INDICATORE	DEFINIZIONE	
13	Debiti fuori bilancio	
13.1	Debiti riconosciuti e finanziati	7,878
	Importo debiti fuori bilancio riconosciuti e finanziati / Totale impegni titolo I e titolo II	
13.2	Debiti in corso di riconoscimento	
	Importo debiti fuori bilancio in corso di riconoscimento / Totale accertamento entrate dei titoli 1,2 e 3	
13.3	Debiti riconosciuti e in corso di finanziamento	
	Importo debiti fuori bilancio riconosciuti e in corso di finanziamento / Totale accertamento entrate dei titoli 1,2 e 3	
14	Fondo pluriennale vincolato	
14.1	Utilizzo del FPV	100,0
	(Fondo pluriennale vincolato corrente e capitale iscritto in entrata del bilancio - Quota del fondo pluriennale vincolato corrente e capitale non utilizzata nel corso dell'esercizio e rinviata agli esercizi successivi) / Fondo pluriennale vincolato corrente e capitale iscritto in entrata nel bilancio (Per il FPV riferirsi ai valori riportati nell'allegato del rendiconto concernente il FPV, totale delle colonne a) e c)	
15	Partite di giro e conto terzi	
15.1	Incidenza partite di giro e conto terzi in entrata	12,843
	Totale accertamenti Entrate per conto terzi e partite di giro / Totale accertamenti primi tre titoli delle entrate (al netto delle operazioni riguardanti la gestione della cassa vincolata)	
15.2	Incidenza partite di giro e conto terzi in uscita	16,161
	Totale impegni Uscite per conto terzi e partite di giro / Totale impegni del titolo I della spesa (al netto delle operazioni riguardanti la gestione della cassa vincolata)	

Piano degli indicatori di bilancio - Rendiconto esercizio 2020

Indicatori analitici concernenti la composizione delle entrate e l'effettiva capacità di riscossione

Titolo Tipologia	Denominazione	Composizione delle entrate (valori percentuali)				Percentuale riscossioni			
		Previs.iniz. comp./ Totale previs.iniz. comp.	Previs.def. comp./ Totale previs.def. comp.	Accertamenti / Totale accertamenti	%/riscoss. prevista nel bil. prev. iniz. prev. iniz. cassa / (prev. iniz. / (prev. comp. + residui)	%/riscoss. complessiva: (riscoss. c/compet + riscoss. c/residui) / (accertamenti + res. def. iniziali)	%/riscoss. crediti esigib. / riscoss. c/compet / accertamenti di compet.	%/riscoss. crediti esigib. negli eserciz prec. / riscoss. c/residui / residui definitivi iniziali	
TITOLO 1 Entrate correnti di natura tributaria contributiva perequ									
10101	Tipologia 101: Imposte, tasse e proventi assimilati	39,761	30,254	32,798	100,794	96,023	95,699	99,813	
10104	Tipologia 104: Compartecipazioni di tributi	0,000	0,000	0,000	0,000	0,000	0,000	0,000	
10301	Tipologia 301: Fondi perequativi da Amministrazioni Centrali	0,000	0,000	0,000	0,000	0,000	0,000	0,000	
10302	Tipologia 302: Fondi perequativi dalla Regione o Provincia autonomia	0,000	0,000	0,000	0,000	0,000	0,000	0,000	
10000	Totale TITOLO 1: Entrate correnti di natura tributaria contributiva perequ	39,761	30,254	32,798	100,794	96,023	95,699	99,813	
TITOLO 2 Trasferimenti correnti									
20101	Tipologia 101: Trasferimenti correnti da Amministrazioni pubbliche	10,914	18,341	18,495	92,037	70,055	65,205	84,114	
20102	Tipologia 102: Trasferimenti correnti da Famiglie	0,000	0,000	0,000	0,000	0,000	0,000	0,000	
20103	Tipologia 103: Trasferimenti correnti da Imprese	0,000	0,000	0,000	0,000	0,000	0,000	0,000	
20104	Tipologia 104: Trasferimenti correnti da Istituzioni Sociali Private	0,000	0,000	0,000	0,000	0,000	0,000	0,000	
20105	Tipologia 105: Trasferimenti correnti dall'Unione europea e dal Resto del Mondo	0,996	0,887	0,414	78,621	20,038	16,150	70,152	
20000	Totale TITOLO 2: Trasferimenti correnti	11,910	19,229	18,908	91,330	69,175	64,131	84,045	
TITOLO 3 Entrate extratributarie									
30100	Tipologia 100: Vendita di beni e servizi e proventi derivanti dalla gestione dei beni	1,972	1,762	1,888	99,227	74,238	88,213	28,543	
30200	Tipologia 200: Proventi derivanti dall'attività di controllo e repressione delle irregolarità e degli illeciti	0,425	0,323	0,404	102,535	26,665	70,504	5,566	
30300	Tipologia 300: Interessi attivi	0,000	0,000	0,000	0,000	100,000	100,000	0,000	
30400	Tipologia 400: Altre entrate da redditi da capitale	0,000	0,094	0,097	0,000	100,000	100,000	0,000	
30500	Tipologia 500: Rimborsi e altre entrate correnti	0,796	0,646	0,616	75,760	83,522	87,614	62,274	
30000	Totale TITOLO 3: Entrate extratributarie	3,193	2,826	3,005	95,131	63,262	86,091	18,586	
TITOLO 4 Entrate in conto capitale									
40100	Tipologia 100: Tributi in conto capitale	0,000	0,000	0,000	0,000	0,000	0,000	0,000	

Piano degli indicatori di bilancio - Rendiconto esercizio 2020

Indicatori analitici concernenti la composizione delle entrate e l'effettiva capacità di riscossione

Titolo Tipologia	Denominazione	Composizione delle entrate (valori percentuali)				Percentuale riscossioni			
		Previs.iniz. comp./ Totale previs.iniz. comp.	Previs.def. comp./ Totale previs.def. comp.	Accertamenti / Totale accertamenti	%/riscoss. prevista nel bil. prev. iniz. prev. iniz. cassa / (prev. iniz. comp. + residui)	%/riscoss. complessiva: (riscoss. c/compet + riscoss. c/residui) / (accertamenti + res. def. iniziali)	%/riscoss. crediti esigib. / riscoss. c/compet / accertamenti di compet.	%/riscoss. crediti esigib. negli esercizi prec.: riscoss. c/residui / residui definitivi iniziali	
TITOLO 4 Entrate in conto capitale									
40200	Tipologia 200: Contributi agli investimenti	0,000	0,000	0,000	0,000	0,000	0,000	0,000	0,000
40300	Tipologia 300: Altri trasferimenti in conto capitale	32,323	36,353	36,498	88,443	100,005	19,649	22,040	14,512
40400	Tipologia 400: Entrate da alienazione di beni materiali e immateriali	0,006	0,030	0,036	100,000	106,749	100,000	100,000	100,000
40500	Tipologia 500: Altre entrate in conto capitale	0,000	0,000	0,000	0,000	0,000	0,000	0,000	0,000
40000	Totale TITOLO 4: Entrate in conto capitale	32,330	36,383	36,533	88,444	100,008	19,703	22,116	14,515
TITOLO 5 Entrate da riduzione di attività finanziarie									
50100	Tipologia 100: Alienazione di attività finanziarie	0,000	0,000	0,000	0,000	0,000	0,000	0,000	0,000
50200	Tipologia 200: Riscossione crediti di breve termine	0,000	0,000	0,000	0,000	0,000	0,000	0,000	0,000
50300	Tipologia 300: Riscossione crediti di medio-lungo termine	0,000	0,000	0,000	0,000	0,000	0,000	0,000	0,000
50400	Tipologia 400: Altre entrate per riduzione di attività finanziarie	0,000	0,000	0,000	0,000	0,000	0,000	0,000	0,000
50000	Totale TITOLO 5: Entrate da riduzione di attività finanziarie	0,000	0,000	0,000	0,000	0,000	0,000	0,000	0,000
TITOLO 6 Accensione Prestiti									
60100	Tipologia 100: Emissione di titoli obbligazionari	0,000	0,000	0,000	0,000	0,000	0,000	0,000	0,000
60200	Tipologia 200: Accensione prestiti a breve termine	0,000	0,000	0,000	0,000	0,000	0,000	0,000	0,000
60300	Tipologia 300: Accensione mutui e altri finanziamenti a medio lungo termine	1,879	1,683	1,729	101,711	101,694	75,582	95,499	42,378
60400	Tipologia 400: Altre forme di indebitamento	0,000	0,000	0,000	0,000	0,000	0,000	0,000	0,000
60000	Totale TITOLO 6: Accensione Prestiti	1,879	1,683	1,729	101,711	101,694	75,582	95,499	42,378
TITOLO 7 Anticipazioni da istituto tesoriere/cassiere									
70100	Tipologia 100: Anticipazioni da istituto tesoriere/cassiere	0,000	0,000	0,000	0,000	0,000	0,000	0,000	0,000
70000	Totale TITOLO 7: Anticipazioni da istituto tesoriere/cassiere	0,000	0,000	0,000	0,000	0,000	0,000	0,000	0,000

Indicatori analitici concernenti la composizione delle entrate e l'effettiva capacità di riscossione

Titolo Tipologia	Composizione delle entrate (valori percentuali)				Percentuale riscossioni			
	Previs.iniz. comp./ Totale previs.iniz. comp.	Previs.def. comp./ Totale previs.def. comp.	Accertamenti / Totale accertamenti	%/riscoss. prevista nel bil. prev. iniz. prev. iniz. cassa / (prev. iniz. comp. + residui)	%/riscoss. prevista nelle previs.def. / (prev. def. cassa / (prev. def. comp. + residui)	%/riscoss. complessiva: (riscoss. comp. + riscoss. c/residui) / (accertamenti + res. def. iniziali)	%/riscoss. crediti esigib. / riscoss. c/comp. / accertamenti di compet.	%/riscoss. crediti esigib. negli esercizi prec.: riscoss. c/residui / residui definitivi iniziali
TITOLO 9 Entrate per conto terzi e partite di giro								
90100	8,956	7,890	6,632	99,777	99,913	98,604	99,834	11,734
90200	1,971	1,736	0,394	100,000	100,795	87,302	95,483	7,524
90000	10,927	9,626	7,026	99,818	100,074	97,918	99,590	10,466
TOTALE ENTRATE								
	100,000	100,000	100,000	93,947	96,807	57,575	62,829	39,410

Indicatori analitici concernenti la composizione delle spese per missioni e programmi

MISSIONI E PROGRAMMI	COMPOSIZIONE DELLE SPESE PER MISSIONI E PROGRAMMI (dati percentuali)											
	Previsioni iniziali					Previsioni definitive					Dati di rendiconto	
	Incidenza Missioni / Programmi	di cui incidenza FPV	Prev. stanziamento / totale prev. missioni	Incidenza Missioni / Programmi	di cui incidenza FPV	Prev. stanziamento / totale prev. missioni	Incidenza Missioni / Programmi	(Impegni + FPV) / Programmi	di cui incidenza FPV	FPV / Totale FPV	di cui incidenza economie spesa	Economie di cui economie di competenza
MISSIONE 01 Servizi istituzionali e generali e di gestione												
01	Organi istituzionali	0,135	0,000	0,351	0,000	0,377	0,000	0,000	0,000	0,137		
02	Segreteria generale	2,019	0,000	1,646	0,000	1,638	0,000	1,333	1,713			
03	Gestione economica, finanziaria, programmazione e provveditorato	11,288	0,000	11,468	0,000	9,961	0,000	0,417	23,670			
04	Gestione delle entrate tributarie e servizi fiscali	0,029	0,000	0,024	0,000	0,017	0,000	0,000	0,077			
05	Gestione dei beni demaniali e patrimoniali	1,000	0,000	0,886	0,000	0,784	0,000	0,000	1,711			
06	Ufficio tecnico	0,000	0,000	0,000	0,000	0,000	0,000	0,000	0,000			
07	Elezioni e consultazioni popolari - Anagrafe e stato civile	0,000	0,000	0,000	0,000	0,000	0,000	0,000	0,000			
08	Statistica e sistemi informativi	0,274	0,000	0,224	0,000	0,234	0,000	0,000	0,151			
09	Assistenza tecnico-amministrativa agli enti locali	0,000	0,000	0,000	0,000	0,000	0,000	0,000	0,000			
10	Risorse umane	0,527	0,000	0,434	0,000	0,430	0,000	0,470	0,470			
11	Altri servizi generali	1,173	0,000	0,958	0,000	0,869	0,000	0,000	1,671			
TOTALE Missione 01: Servizi istituzionali e generali e di gestione		16,444	0,000	15,991	0,000	14,310	0,000	1,750	25,600			
MISSIONE 02 Giustizia												
01	Uffici giudiziari	0,000	0,000	0,000	0,000	0,000	0,000	0,000	0,000			
02	Casa circondariale e altri servizi	0,000	0,000	0,000	0,000	0,000	0,000	0,000	0,000			
TOTALE Missione 02: Giustizia		0,000	0,000	0,000	0,000	0,000	0,000	0,000	0,000			
MISSIONE 03 Ordine pubblico e sicurezza												
01	Polizia locale e amministrativa	0,000	0,000	0,000	0,000	0,000	0,000	0,000	0,000			
02	Sistema integrato di sicurezza urbana	0,000	0,000	0,000	0,000	0,000	0,000	0,000	0,000			
TOTALE Missione 03: Ordine pubblico e sicurezza		0,000	0,000	0,000	0,000	0,000	0,000	0,000	0,000			
MISSIONE 04 Istruzione e diritto allo studio												
01	Istruzione prescolastica	0,000	0,000	0,000	0,000	0,000	0,000	0,000	0,000			

Piano degli indicatori di bilancio - Rendiconto esercizio 2020

Indicatori analitici concernenti la composizione delle spese per missioni e programmi

MISSIONI E PROGRAMMI	COMPOSIZIONE DELLE SPESE PER MISSIONI E PROGRAMMI (dati percentuali)											
	Previsioni iniziali					Previsioni definitive					Dati di rendiconto	
	Incidenza Missioni / Programmi	di cui Incidenza FPV	Prev. stanziamento / Totale prev. missioni	Prev. stanziamento FPV / Totale FPV	Incidenza Missioni / Programmi	di cui Incidenza FPV	Prev. stanziamento / Totale prev. missioni	Prev. stanziamento FPV / Totale FPV	Incidenza Missioni / Programmi	(Impegni + FPV) / (Totale prev. missioni + totale FPV)	di cui Incidenza FPV	di cui Incidenza economie spese
MISSIONE 08 Assetto del territorio ed edilizia abitativa												
02	Edilizia residenziale pubblica e locale e piani di edilizia economico-popolare	0,000	0,000	0,000	0,000	0,000	0,000	0,000	0,000	0,000	0,000	0,000
TOTALE Missione 08: Assetto del territorio ed edilizia abitativa		0,114	0,000	0,093	0,000	0,000	0,095	0,000	0,000	0,074		
MISSIONE 09 Sviluppo sostenibile e tutela del territorio e dell'ambiente												
01	Difesa del suolo	0,000	0,000	0,000	0,000	0,000	0,000	0,000	0,000	0,000	0,000	0,000
02	Tutela, valorizzazione e recupero ambientale	1,259	0,000	1,035	0,000	1,048	0,000	0,930	0,000	0,930	0,000	0,930
03	Rifiuti	0,000	0,000	0,000	0,000	0,000	0,000	0,000	0,000	0,000	0,000	0,000
04	Servizio idrico integrato	0,000	0,000	0,000	0,000	0,000	0,000	0,000	0,000	0,000	0,000	0,000
05	Aree protette, parchi naturali, protezione naturalistica e forestazione	0,136	0,000	0,164	0,000	0,165	0,000	0,160	0,000	0,160	0,000	0,160
06	Tutela e valorizzazione delle risorse idriche	0,375	0,000	0,306	0,000	0,333	0,000	0,093	0,000	0,093	0,000	0,093
07	Sviluppo sostenibile territorio montano piccoli Comuni	0,000	0,000	0,000	0,000	0,000	0,000	0,000	0,000	0,000	0,000	0,000
08	Qualità dell'aria e riduzione dell'inquinamento	0,089	0,000	0,073	0,000	0,068	0,000	0,112	0,000	0,112	0,000	0,112
TOTALE Missione 09: Sviluppo sostenibile e tutela del territorio e dell'ambiente		1,859	0,000	1,579	0,000	1,614	0,000	1,295	0,000	1,295		
MISSIONE 10 Trasporti e diritto alla mobilità												
01	Trasporto ferroviario	0,000	0,000	0,000	0,000	0,000	0,000	0,000	0,000	0,000	0,000	0,000
02	Trasporto pubblico locale	0,149	0,000	0,122	0,000	0,125	0,000	0,100	0,000	0,100	0,000	0,100
03	Trasporto per vie d'acqua	0,000	0,000	0,000	0,000	0,000	0,000	0,000	0,000	0,000	0,000	0,000
04	Altre modalità di trasporto	0,000	0,000	0,000	0,000	0,000	0,000	0,000	0,000	0,000	0,000	0,000
05	Viabilità e infrastrutture stradali	48,019	5,964	47,376	42,160	51,697	66,212	12,399	66,212	12,399	66,212	12,399
TOTALE Missione 10: Trasporti e diritto alla mobilità		48,168	5,964	47,498	42,160	51,822	66,212	12,499	66,212	12,499		
MISSIONE 11 Soccorso civile												
01	Sistema di protezione civile	0,018	0,000	0,022	0,000	0,023	0,000	0,009	0,000	0,009	0,000	0,009

Indicatori analitici concernenti la composizione delle spese per missioni e programmi

MISSIONI E PROGRAMMI	COMPOSIZIONE DELLE SPESE PER MISSIONI E PROGRAMMI (dati percentuali)										
	Previsioni iniziali			Previsioni definitive			Dati di rendiconto				
	Incidenza Missioni / Programmi	di cui Incidenza FPV	Prev. stanziamento / Totale prev. missioni	Incidenza Missioni / Programmi	di cui Incidenza FPV	Prev. stanziamento / Totale prev. missioni	Incidenza Missioni / Programmi	(Impegni + FPV) / (Totale FPV + impegni + totale FPV)	di cui Incidenza FPV	di cui Incidenza economie spesa	Economie di cui economie di Totale economie di competenza
MISSIONE 11 Soccorso civile											
02	Interventi a seguito di calamità naturali	0,000	0,000	0,000	0,000	0,000	0,000	0,000	0,000	0,000	0,000
TOTALE Missione 11: Soccorso civile		0,018	0,000	0,022	0,000	0,000	0,023	0,000	0,000	0,009	
MISSIONE 12 Diritti sociali, politiche sociali e famiglia											
01	Interventi per l'infanzia e i minori e per asili nido	0,000	0,000	0,000	0,000	0,000	0,000	0,000	0,000	0,000	0,000
02	Interventi per la disabilità	0,000	0,000	0,000	0,000	0,000	0,000	0,000	0,000	0,000	0,000
03	Interventi per gli anziani	0,000	0,000	0,000	0,000	0,000	0,000	0,000	0,000	0,000	0,000
04	Interventi per soggetti a rischio di esclusione sociale	0,000	0,000	0,000	0,000	0,000	0,000	0,000	0,000	0,000	0,000
05	Interventi per le famiglie	0,043	0,000	0,081	0,000	0,046	0,000	0,000	0,000	0,366	0,000
06	Interventi per il diritto alla casa	0,000	0,000	0,000	0,000	0,000	0,000	0,000	0,000	0,000	0,000
07	Programmazione e governo della rete dei servizi sociosanitari e sociali	0,000	0,000	0,000	0,000	0,000	0,000	0,000	0,000	0,000	0,000
08	Cooperazione e associazionismo	0,000	0,000	0,000	0,000	0,000	0,000	0,000	0,000	0,000	0,000
09	Servizio necroscopico e cimiteriale	0,000	0,000	0,000	0,000	0,000	0,000	0,000	0,000	0,000	0,000
TOTALE Missione 12: Diritti sociali, politiche sociali e famiglia		0,043	0,000	0,081	0,000	0,046	0,000	0,000	0,000	0,366	
MISSIONE 13 Tutela della salute											
01	Servizio sanitario regionale - finanziamento ordinario corrente per la garanzia dei LEA	0,000	0,000	0,000	0,000	0,000	0,000	0,000	0,000	0,000	0,000
02	Servizio sanitario regionale - finanziamento aggiuntivo corrente per livelli di assistenza superiori ai LEA	0,000	0,000	0,000	0,000	0,000	0,000	0,000	0,000	0,000	0,000
03	Servizio sanitario regionale - finanziamento aggiuntivo corrente per la copertura dello squilibrio di bilancio corrente	0,000	0,000	0,000	0,000	0,000	0,000	0,000	0,000	0,000	0,000
04	Servizio sanitario regionale - ripiano di disavanzi sanitari relativi ad esercizi progressi	0,000	0,000	0,000	0,000	0,000	0,000	0,000	0,000	0,000	0,000
05	Servizio sanitario regionale - investimenti sanitari	0,000	0,000	0,000	0,000	0,000	0,000	0,000	0,000	0,000	0,000
06	Servizio sanitario regionale - restituzione maggiori gettiti SSN	0,000	0,000	0,000	0,000	0,000	0,000	0,000	0,000	0,000	0,000
07	Ulteriori spese in materia sanitaria	0,000	0,000	0,000	0,000	0,000	0,000	0,000	0,000	0,000	0,000
TOTALE Missione 13: Tutela della salute		0,000	0,000	0,000	0,000	0,000	0,000	0,000	0,000	0,000	0,000

Piano degli indicatori di bilancio - Rendiconto esercizio 2020

Indicatori analitici concernenti la composizione delle spese per missioni e programmi

MISSIONI E PROGRAMMI	COMPOSIZIONE DELLE SPESE PER MISSIONI E PROGRAMMI (dati percentuali)									
	Previsioni iniziali			Previsioni definitive			Dati di rendiconto			
	Incidenza Missioni / Programmi:	di cui incidenza FPV:	Prev. stanziamento / Totale prev. missioni	Incidenza Missioni / Programmi:	di cui incidenza FPV:	Prev. stanziamento / Totale prev. missioni	Incidenza Missioni / Programmi:	(Impegni + FPV) / (Totale impegni + totale FPV)	FPV / Totale FPV	di cui incidenza economie spesa:
MISSIONE 14 Sviluppo economico e competitività										
01 Industria, PMI e Artigianato	0,000	0,000	0,000	0,000	0,000	0,000	0,000	0,000	0,000	0,000
02 Commercio - reti distributive - tutela dei consumatori	0,000	0,000	0,000	0,000	0,000	0,000	0,000	0,000	0,000	0,000
03 Ricerca e innovazione	0,000	0,000	0,000	0,000	0,000	0,000	0,000	0,000	0,000	0,000
04 Reti e altri servizi di pubblica utilità	0,000	0,000	0,000	0,000	0,000	0,000	0,000	0,000	0,000	0,000
TOTALE Missione 14: Sviluppo economico e competitività	0,000	0,000	0,000	0,000	0,000	0,000	0,000	0,000	0,000	0,000
MISSIONE 15 Politiche per il lavoro e la formazione professionale										
01 Servizi per lo sviluppo del mercato del lavoro	0,007	0,000	0,009	0,000	0,000	0,001	0,000	0,000	0,000	0,077
02 Formazione professionale	0,000	0,000	0,000	0,000	0,000	0,000	0,000	0,000	0,000	0,000
03 Sostegno all'occupazione	0,000	0,000	0,000	0,000	0,000	0,000	0,000	0,000	0,000	0,000
TOTALE Missione 15: Politiche per il lavoro e la formazione professionale	0,007	0,000	0,009	0,000	0,000	0,001	0,000	0,000	0,000	0,077
MISSIONE 16 Agricoltura, politiche agroalimentari e pesca										
01 Sviluppo del settore agricolo e del sistema agroalimentare	0,000	0,000	0,000	0,000	0,000	0,000	0,000	0,000	0,000	0,000
02 Caccia e pesca	0,000	0,000	0,000	0,000	0,000	0,000	0,000	0,000	0,000	0,000
TOTALE Missione 16: Agricoltura, politiche agroalimentari e pesca	0,000	0,000	0,000	0,000	0,000	0,000	0,000	0,000	0,000	0,000
MISSIONE 17 Energia e diversificazione delle fonti energetiche										
01 Fonti energetiche	0,000	0,000	0,000	0,000	0,000	0,000	0,000	0,000	0,000	0,000
TOTALE Missione 17: Energia e diversificazione delle fonti energetiche	0,000	0,000	0,000	0,000	0,000	0,000	0,000	0,000	0,000	0,000

Piano degli indicatori di bilancio - Rendiconto esercizio 2020

Indicatori analitici concernenti la composizione delle spese per missioni e programmi

MISSIONI E PROGRAMMI	COMPOSIZIONE DELLE SPESE PER MISSIONI E PROGRAMMI (dati percentuali)									
	Previsioni iniziali			Previsioni definitive			Dati di rendiconto			
	Incidenza Missioni / Programmi	di cui incidenza FPV	Prev. stanziamento / Totale prev. missioni	Incidenza Missioni / Programmi	di cui incidenza FPV	Prev. stanziamento / Totale prev. missioni	Incidenza Missioni / Programmi	di cui incidenza FPV	FPV / Totale FPV	di cui incidenza economie spesa: Economie di cui economie di competenza
MISSIONE 18 Relazioni con le altre autonomie territoriali e locali										
01	Relazioni finanziarie con le altre autonomie territoriali	0,000	0,000	0,000	0,000	0,000	0,000	0,000	0,000	0,000
TOTALE Missione 18: Relazioni con le altre autonomie territoriali e locali		0,000	0,000	0,000	0,000	0,000	0,000	0,000	0,000	0,000
MISSIONE 19 Relazioni Internazionali										
01	Relazioni internazionali e cooperazione allo sviluppo	0,000	0,000	0,000	0,000	0,000	0,000	0,000	0,000	0,000
TOTALE Missione 19: Relazioni Internazionali		0,000	0,000	0,000	0,000	0,000	0,000	0,000	0,000	0,000
MISSIONE 20 Fondi e accantonamenti										
01	Fondo di riserva	0,135	0,000	0,111	0,000	0,000	0,000	0,000	0,000	1,009
02	Fondo svalutazione crediti	0,291	0,000	0,242	0,000	0,000	0,000	0,000	0,000	2,201
03	Altri fondi	0,000	0,000	0,000	0,000	0,000	0,000	0,000	0,000	0,000
TOTALE Missione 20: Fondi e accantonamenti		0,426	0,000	0,353	0,000	0,000	0,000	0,000	0,000	3,209
MISSIONE 50 Debito pubblico										
01	Quota interessi ammortamento mutui e prestiti obbligazionari	3,491	0,000	2,892	0,000	0,000	3,244	0,000	0,000	0,044
02	Quota capitale ammortamento mutui e prestiti obbligazionari	3,300	0,000	2,708	0,000	0,417	0,000	0,000	0,000	21,261
TOTALE Missione 50: Debito pubblico		6,791	0,000	5,601	0,000	3,661	0,000	0,000	0,000	21,304
MISSIONE 60 Anticipazioni Finanziarie										
01	Restituzione anticipazione di tesoreria	0,000	0,000	0,000	0,000	0,000	0,000	0,000	0,000	0,000
TOTALE Missione 60: Anticipazioni Finanziarie		0,000	0,000	0,000	0,000	0,000	0,000	0,000	0,000	0,000
MISSIONE 99 Servizi per conto terzi										
01	Servizi per conto terzi - Partite di giro	9,646	0,000	7,918	0,000	6,303	0,000	0,000	0,000	20,993

Piano degli indicatori di bilancio - Rendiconto esercizio 2020

Indicatori analitici concernenti la composizione delle spese per missioni e programmi

COMPOSIZIONE DELLE SPESE PER MISSIONI E PROGRAMMI (dati percentuali)									
MISSIONI E PROGRAMMI	Previsioni iniziali			Previsioni definitive			Dati di rendiconto		
	Incidenza Missioni / Programmi	di cui incidenza FPV	Incidenza Missioni / Programmi	di cui incidenza FPV	Incidenza Missioni / Programmi	di cui incidenza FPV	di cui incidenza FPV	di cui incidenza FPV	di cui incidenza FPV
	Previsione stanziamento / Totale prev. missioni	Previsione stanziamento FPV / Totale FPV missioni	Previsione stanziamento / Totale prev. missioni	Previsione stanziamento FPV / Totale FPV missioni	Previsione stanziamento / Totale prev. missioni	Previsione stanziamento FPV / Totale FPV missioni	Impegni + FPV / Totale FPV	Impegni + FPV / Totale FPV	Economie di competenza / Totale economie di competenza
MISSIONE 99 Servizi per conto terzi									
02 Anticipazioni per il finanziamento del SSN	0,000	0,000	0,000	0,000	0,000	0,000	0,000	0,000	0,000
TOTALE Missione 99: Servizi per conto terzi	9,646	0,000	7,918	0,000	0,000	0,000	6,303	0,000	20,993

PROVINCIA DI CUNEO - ESERCIZIO 2020

Piano degli indicatori di bilancio - Rendiconto esercizio 2020

Pag. 17

MISSIONI E PROGRAMMI		CAPACITÀ DI PAGARE SPESE NEL CORSO DELL'ESERCIZIO 2020 (dati percentuali)					
		Capacità di pagamento nel bilancio di previsione iniziale: (res.-prev./iniz. compet.-FPV)	Capacità di pagamento nelle previsioni definitive: (prev./def. cassa / (residui c/residui) / (prev. def. compet.-FPV)	Capacità di pagamento a consuntivo: (Pagam. c/comp. + c/residui) / (Impegni + residui def. iniziali)	Capacità di pagamento delle spese di esercizio: (Pagam. c/comp. / Impegni)	Capacità di pagamento delle spese esigibili negli esercizi precedenti: (Pagam. c/residui / Residui definitivi iniziali)	
Indicatori concernenti la capacità di pagare spese per missioni e programmi							
MISSIONE 01 Servizi istituzionali e generali e di gestione							
01	Organi istituzionali	98,719	100,000	94,088	93,771	100,000	
02	Segreteria generale	99,218	100,000	79,398	81,412	75,987	
03	Gestione economica, finanziaria, programmazione e provveditorato	98,829	90,136	52,181	12,248	99,800	
04	Gestione delle entrate tributarie e servizi fiscali	75,610	100,000	78,405	78,405	0,000	
05	Gestione dei beni demaniali e patrimoniali	82,063	100,000	87,522	86,332	98,660	
06	Ufficio tecnico	0,000	0,000	0,000	0,000	0,000	
07	Elezioni e consultazioni popolari - Anagrafe e stato civile	0,000	0,000	0,000	0,000	0,000	
08	Statistica e sistemi informativi	97,327	100,000	99,897	99,897	0,000	
09	Assistenza tecnico-amministrativa agli enti locali	0,000	0,000	0,000	0,000	0,000	
10	Risorse umane	98,467	100,000	99,623	99,623	100,000	
11	Altri servizi generali	98,161	100,000	92,093	92,054	100,000	
TOTALE Missione 01: Servizi istituzionali e generali e di gestione		98,102	92,322	59,354	33,833	98,059	
MISSIONE 02 Giustizia							
01	Uffici giudiziari	0,000	0,000	0,000	0,000	0,000	
02	Casa circondariale e altri servizi	0,000	0,000	0,000	0,000	0,000	
TOTALE Missione 02: Giustizia		0,000	0,000	0,000	0,000	0,000	
MISSIONE 03 Ordine pubblico e sicurezza							
01	Polizia locale e amministrativa	0,000	0,000	0,000	0,000	0,000	
02	Sistema integrato di sicurezza urbana	0,000	0,000	0,000	0,000	0,000	
TOTALE Missione 03: Ordine pubblico e sicurezza		0,000	0,000	0,000	0,000	0,000	
MISSIONE 04 Istruzione e diritto allo studio							
01	Istruzione prescolastica	0,000	0,000	0,000	0,000	0,000	
02	Altri ordini di istruzione	80,997	100,000	66,001	62,596	91,857	

		CAPACITÀ DI PAGARE SPESE NEL CORSO DELL'ESERCIZIO 2020 (dati percentuali)					
Indicatori concernenti la capacità di pagare spese per missioni e programmi		Capacità di pagamento nel bilancio di previsione iniziale:	Capacità di pagamento nelle previsioni definitive:	Capacità di pagamento a consuntivo:	Capacità di pagamento delle spese di esercizio:	Capacità di pagamento delle spese esigibili negli esercizi precedenti:	
MISSIONI E PROGRAMMI		Prev.iniz.cassa / (res.-prev./iniz. compet.-FPV)	Prev.def.cassa / (residui c/residui) / (prev. def. compet.-FPV)	Pagam. c/comp.+ c/residui / (Impegni + residui def. iniziali)	Pagam. c/comp. / Impegni	Pagam.c/residui / Residui definitivi iniziali	
MISSIONE 04 Istruzione e diritto allo studio							
04	Istruzione universitaria	0,000	0,000	0,000	0,000	0,000	
05	Istruzione tecnica superiore	0,000	0,000	0,000	0,000	0,000	
06	Servizi ausiliari all'istruzione	0,000	0,000	0,000	0,000	0,000	
07	Diritto allo studio	71,600	100,000	92,719	86,224	100,000	
TOTALE Missione 04: Istruzione e diritto allo studio		79,916	100,000	71,655	65,864	96,099	
MISSIONE 05 Tutela e valorizzazione dei beni e attività culturali							
01	Valorizzazione dei beni di interesse storico	100,000	100,000	99,673	99,673	0,000	
02	Attività culturali e interventi diversi nel settore culturale	0,000	0,000	0,000	0,000	0,000	
TOTALE Missione 05: Tutela e valorizzazione dei beni e attività culturali		100,000	100,000	99,673	99,673	0,000	
MISSIONE 06 Politiche giovanili, sport e tempo libero							
01	Sport e tempo libero	73,746	100,000	99,538	99,481	100,000	
02	Giovani	100,000	100,000	100,000	0,000	100,000	
TOTALE Missione 06: Politiche giovanili, sport e tempo libero		76,441	100,000	99,601	99,481	100,000	
MISSIONE 07 Turismo							
01	Sviluppo e la valorizzazione del turismo	100,000	100,000	0,000	0,000	0,000	
TOTALE Missione 07: Turismo		100,000	100,000	0,000	0,000	0,000	
MISSIONE 08 Assetto del territorio ed edilizia abitativa							
01	Urbanistica e assetto del territorio	96,759	100,000	100,000	100,000	0,000	
02	Edilizia residenziale pubblica e locale e piani di edilizia economico-popolare	0,000	0,000	0,000	0,000	0,000	
TOTALE Missione 08: Assetto del territorio ed edilizia abitativa		96,759	100,000	100,000	100,000	0,000	

Indicatori concernenti la capacità di pagare spese per missioni e programmi

MISSIONI E PROGRAMMI	CAPACITÀ DI PAGARE SPESE NEL CORSO DELL'ESERCIZIO 2020 (dati percentuali)					
	Capacità di pagamento nel bilancio di previsione iniziale:	Capacità di pagamento nelle previsioni definitive:	Capacità di pagamento a consuntivo:	Capacità di pagamento delle spese di esercizio:	Capacità di pagamento delle spese esigibili negli esercizi precedenti:	Capacità di pagamento delle spese esigibili negli esercizi precedenti:
	Prev.iniz.cassa / (res.-prev.iniz. compet.-FPV)	Prev.def.cassa / (residui c/residui) / (prev. def. compet.-FPV)	Pagam. c/comp. + c/residui / (Impegni + residui def. iniziali)	Pagam. c/comp. / Impegni	Pagam. c/residui / Residui definitivi iniziali	Pagam. c/residui / Residui definitivi iniziali
MISSIONE 09 Sviluppo sostenibile e tutela del territorio e dell'ambiente						
01 Difesa del suolo	0,000	0,000	0,000	0,000	0,000	0,000
02 Tutela, valorizzazione e recupero ambientale	98,587	100,000	97,448	98,436	34,343	34,343
03 Rifiuti	0,000	0,000	0,000	0,000	0,000	0,000
04 Servizio idrico integrato	0,000	0,000	0,000	0,000	0,000	0,000
05 Aree protette, parchi naturali, protezione naturalistica e forestazione	100,000	100,046	87,337	82,777	100,000	100,000
06 Tutela e valorizzazione delle risorse idriche	109,220	100,000	97,631	97,631	100,000	100,000
07 Sviluppo sostenibile territorio montano piccoli Comuni	0,000	0,000	0,000	0,000	0,000	0,000
08 Qualità dell'aria e riduzione dell'inquinamento	99,033	100,000	2,831	0,675	25,497	25,497
TOTALE Missione 09: Sviluppo sostenibile e tutela del territorio e dell'ambiente	100,818	100,006	91,964	92,522	81,017	81,017
MISSIONE 10 Trasporti e diritto alla mobilità						
01 Trasporto ferroviario	0,000	0,000	0,000	0,000	0,000	0,000
02 Trasporto pubblico locale	99,219	100,000	98,408	98,408	100,000	100,000
03 Trasporto per vie d'acqua	0,000	0,000	0,000	0,000	0,000	0,000
04 Altre modalità di trasporto	0,000	0,000	0,000	0,000	0,000	0,000
05 Viabilità e infrastrutture stradali	84,187	92,604	69,943	63,992	97,162	97,162
TOTALE Missione 10: Trasporti e diritto alla mobilità	84,219	92,622	70,059	64,162	97,162	97,162
MISSIONE 11 Soccorso civile						
01 Sistema di protezione civile	0,000	100,000	0,000	0,000	0,000	0,000
02 Interventi a seguito di calamità naturali	0,000	0,000	0,000	0,000	0,000	0,000
TOTALE Missione 11: Soccorso civile	0,000	100,000	0,000	0,000	0,000	0,000
MISSIONE 12 Diritti sociali, politiche sociali e famiglia						
01 Interventi per l'infanzia e i minori e per asili nido	0,000	0,000	0,000	0,000	0,000	0,000
02 Interventi per la disabilità	0,000	0,000	0,000	0,000	0,000	0,000

MISSIONI E PROGRAMMI		CAPACITÀ DI PAGARE SPESE NEL CORSO DELL'ESERCIZIO 2020 (dati percentuali)					
		Capacità di pagamento nel bilancio di previsione iniziale:	Capacità di pagamento nelle previsioni definitive:	Capacità di pagamento a consuntivo:	Capacità di pagamento delle spese di esercizio:	Capacità di pagamento delle spese esigibili negli esercizi precedenti:	Capacità di pagamento delle spese esigibili Residui definitivi iniziali
		Previs. cassa / (res.-prev./iniz. compet.-FPV)	Previs. cassa / (residui c/residui) / (prev. def. compet.-FPV)	Pagam. c/comp.+ c/residui) / (Impegni + residui def. iniziali)	Pagam. c/comp. / Impegni	Pagam. c/residui / Residui definitivi iniziali	
MISSIONE 12 Diritti sociali, politiche sociali e famiglia							
03	Interventi per gli anziani	0,000	0,000	0,000	0,000	0,000	0,000
04	Interventi per soggetti a rischio di esclusione sociale	0,000	0,000	0,000	0,000	0,000	0,000
05	Interventi per le famiglie	91,440	100,000	42,042	14,210	100,000	100,000
06	Interventi per il diritto alla casa	0,000	0,000	0,000	0,000	0,000	0,000
07	Programmazione e governo della rete dei servizi sociosanitari e sociali	0,000	0,000	0,000	0,000	0,000	0,000
08	Cooperazione e associazionismo	0,000	0,000	0,000	0,000	0,000	0,000
09	Servizio necroscopico e cimiteriale	0,000	0,000	0,000	0,000	0,000	0,000
TOTALE Missione 12: Diritti sociali, politiche sociali e famiglia		91,440	100,000	42,042	14,210	100,000	100,000
MISSIONE 13 Tutela della salute							
01	Servizio sanitario regionale - finanziamento ordinario corrente per la garanzia dei LEA	0,000	0,000	0,000	0,000	0,000	0,000
02	Servizio sanitario regionale - finanziamento aggiuntivo corrente per livelli di assistenza superiori ai LEA	0,000	0,000	0,000	0,000	0,000	0,000
03	Servizio sanitario regionale - finanziamento aggiuntivo corrente per la copertura dello squilibrio di bilancio corrente	0,000	0,000	0,000	0,000	0,000	0,000
04	Servizio sanitario regionale - ripiano di disavanzi sanitari relativi ad esercizi progressi	0,000	0,000	0,000	0,000	0,000	0,000
05	Servizio sanitario regionale - investimenti sanitari	0,000	0,000	0,000	0,000	0,000	0,000
06	Servizio sanitario regionale - restituzione maggiori gettiti SSN	0,000	0,000	0,000	0,000	0,000	0,000
07	Ulteriori spese in materia sanitaria	0,000	0,000	0,000	0,000	0,000	0,000
TOTALE Missione 13: Tutela della salute		0,000	0,000	0,000	0,000	0,000	0,000
MISSIONE 14 Sviluppo economico e competitività							
01	Industria, PMI e Artigianato	0,000	0,000	0,000	0,000	0,000	0,000
02	Commercio - reti distributive - tutela dei consumatori	0,000	0,000	0,000	0,000	0,000	0,000
03	Ricerca e innovazione	0,000	0,000	0,000	0,000	0,000	0,000
04	Reti e altri servizi di pubblica utilità	0,000	0,000	0,000	0,000	0,000	0,000
TOTALE Missione 14: Sviluppo economico e competitività		0,000	0,000	0,000	0,000	0,000	0,000

MISSIONI E PROGRAMMI		CAPACITÀ DI PAGARE SPESE NEL CORSO DELL'ESERCIZIO 2020 (dati percentuali)					
		Capacità di pagamento nel bilancio di previsione iniziale:	Capacità di pagamento nelle previsioni definitive:	Capacità di pagamento a consuntivo:	Capacità di pagamento delle spese di esercizio:	Capacità di pagamento delle spese esigibili negli esercizi precedenti:	Capacità di pagamento delle spese esigibili negli esercizi precedenti:
		Prev.iniz.cassa / (res.-prev.iniz. compet.-FPV)	Prev.def.cassa / (residui c/residui) / (impegni + prev. def. compet.-FPV)	Pagam. c/comp. + c/residui) / (impegni + residui def. iniziali)	Pagam. c/comp. / Impegni	Pagam.c/residui / Residui definitivi iniziali	
Indicatore concernenti la capacità di pagare spese per missioni e programmi							
MISSIONE 15 Politiche per il lavoro e la formazione professionale							
01	Servizi per lo sviluppo del mercato del lavoro	100,000	100,000	100,000	100,000	100,000	100,000
02	Formazione professionale	0,000	0,000	0,000	0,000	0,000	0,000
03	Sostegno all'occupazione	0,000	0,000	0,000	0,000	0,000	0,000
TOTALE Missione 15: Politiche per il lavoro e la formazione professionale		100,000	100,000	100,000	100,000	100,000	100,000
MISSIONE 16 Agricoltura, politiche agroalimentari e pesca							
01	Sviluppo del settore agricolo e del sistema agroalimentare	0,000	0,000	0,000	0,000	0,000	0,000
02	Caccia e pesca	0,000	0,000	0,000	0,000	0,000	0,000
TOTALE Missione 16: Agricoltura, politiche agroalimentari e pesca		0,000	0,000	0,000	0,000	0,000	0,000
MISSIONE 17 Energia e diversificazione delle fonti energetiche							
01	Fonti energetiche	0,000	0,000	0,000	0,000	0,000	0,000
TOTALE Missione 17: Energia e diversificazione delle fonti energetiche		0,000	0,000	0,000	0,000	0,000	0,000
MISSIONE 18 Relazioni con le altre autonomie territoriali e locali							
01	Relazioni finanziarie con le altre autonomie territoriali	0,000	0,000	0,000	0,000	0,000	0,000
TOTALE Missione 18: Relazioni con le altre autonomie territoriali e locali		0,000	0,000	0,000	0,000	0,000	0,000
MISSIONE 19 Relazioni Internazionali							
01	Relazioni internazionali e cooperazione allo sviluppo	0,000	0,000	0,000	0,000	0,000	0,000
TOTALE Missione 19: Relazioni Internazionali		0,000	0,000	0,000	0,000	0,000	0,000
MISSIONE 20 Fondi e accantonamenti							
01	Fondo di riserva	128,394	128,394	0,000	0,000	0,000	0,000

		CAPACITÀ DI PAGARE SPESE NEL CORSO DELL'ESERCIZIO 2020 (dati percentuali)					
Indicatori concernenti la capacità di pagare spese per missioni e programmi		Capacità di pagamento nel bilancio di previsione iniziale:	Capacità di pagamento nelle previsioni definitive:	Capacità di pagamento a consuntivo:	Capacità di pagamento delle spese di esercizio:	Capacità di pagamento delle spese esigibili negli esercizi precedenti:	
MISSIONI E PROGRAMMI		Prev./iniz.cassa / (res.-prev./iniz. compet.-FPV)	Prev./def.cassa / (residui c/residui) / (Impegni + prev. def. compet.-FPV)	Pagam. c/comp.+ c/residui) / (Impegni + residui def. iniziali)	Pagam. c/comp. / Impegni	Pagam.c/residui / Residui definitivi iniziali	
MISSIONE 20 Fondi e accantonamenti							
02	Fondo svalutazione crediti	0,000	0,000	0,000	0,000	0,000	
03	Altri fondi	0,000	0,000	0,000	0,000	0,000	
TOTALE Missione 20: Fondi e accantonamenti		40,686	40,348	0,000	0,000	0,000	
MISSIONE 50 Debito pubblico							
01	Quota interessi ammortamento mutui e prestiti obbligazionari	99,997	100,000	100,000	100,000	100,000	
02	Quota capitale ammortamento mutui e prestiti obbligazionari	100,000	66,359	100,000	100,000	0,000	
TOTALE Missione 50: Debito pubblico		99,998	83,742	100,000	100,000	100,000	
MISSIONE 60 Anticipazioni Finanziarie							
01	Restituzione anticipazione di tesoreria	0,000	0,000	0,000	0,000	0,000	
TOTALE Missione 60: Anticipazioni Finanziarie		0,000	0,000	0,000	0,000	0,000	
MISSIONE 99 Servizi per conto terzi							
01	Servizi per conto terzi - Partite di giro	99,854	100,000	69,125	90,543	16,331	
02	Anticipazioni per il finanziamento del SSN	0,000	0,000	0,000	0,000	0,000	
TOTALE Missione 99: Servizi per conto terzi		99,854	100,000	69,125	90,543	16,331	

TEMPISTICHE PAGAMENTI ANNO 2020

ai sensi art. 33 del D.Lgs. 14/03/2013 n. 33 e D.P.C.M. 22/09/2014

(calcolo eseguito secondo disposizioni circolare n. 22/2015 della RGS)

TEMPI MEDI I TRIMESTRE 2020	-21,507 GIORNI
TEMPI MEDI II TRIMESTRE 2020	-8,157 GIORNI
TEMPI MEDI III TRIMESTRE 2020	-32,583 GIORNI
TEMPI MEDI IV TRIMESTRE 2020	-27,866 GIORNI

**INDICATORE ANNUALE DI TEMPESTIVITA' DEI PAGAMENTI
DELLE TRANSAZIONI COMMERCIALI**

ai sensi art. 41 del D.L. 24.4.2014 n. 66 convertito nella Legge 89/2014

L'indicatore di tempestività dei pagamenti, calcolato secondo le modalità di cui all'art. 9 del D.P.C.M. 22.9.2014 e relativo all'esercizio 2020, è pari a -24,53 giorni.



Attestazione sull'importo dei pagamenti relativi a transazioni commerciali effettuati dopo la scadenza dei termini previsti dal D.Lgs. n. 231/2002 nonché del tempo medio dei pagamenti effettuati
(articolo 41, commi 1 e 2, del D.L. 24.4.2014, n. 66 e s.m.i.)

Visto l'art. 41 del D.L. n. 66 del 24 aprile 2014 e successive modificazioni ed integrazioni;

Visti gli artt. 9 e 10 del D.P.C.M. 22 settembre 2014 che definiscono rispettivamente le modalità di calcolo e di pubblicazione dell'"*indicatore di tempestività dei pagamenti*";

SI ATTESTA

- 1) Che l'indicatore di tempestività dei pagamenti calcolato secondo le modalità di cui all'art. 9 del D.P.C.M. 22.9.2014 e relativo all'esercizio 2020 è pari a giorni -24,53;
- 2) Che l'importo dei pagamenti relativi a transazioni commerciali effettuati dopo la scadenza dei termini previsti dal Decreto Legislativo 9 ottobre 2002, n. 231 è pari ad € 9.735.336,74.

Dettaglio del ritardo:

La rilevazione è calcolata tra la data di scadenza della fattura e l'emissione del mandato di pagamento.

Dettaglio dei ritardi	N. Fatture	% su totale fatture	Importo pagamenti
Pagamenti eseguiti con ritardo da 1 a 4 gg.	170	16,18%	583.772,12
Pagamenti eseguiti con ritardo da 5 a 9 gg.	141	13,42%	529.481,88
Pagamenti eseguiti con ritardo da 10 a 14 gg.	140	13,32%	620.070,68
Pagamenti eseguiti con ritardo da 15 a 29 gg.	555	52,81%	7.773.606,56
Pagamenti eseguiti con ritardo da 30 a 59 gg.	35	3,33%	217.166,86
Pagamenti eseguiti con ritardo oltre 60 gg.	10	0,95%	11.238,64
TOTALI	1051	100,00	9.735.336,74

Totale fatture pagate nell'esercizio 2020	3.965
Totale fatture con pagamenti eseguiti in ritardo	1.051
% Incidenza pagamenti eseguiti in ritardo/Pagamenti eseguiti nell'esercizio 2020	26,51%

Alcune transazioni commerciali sono state regolate oltre alla scadenza dei termini previsti dal D.Lgs. n. 231/2002, in parte a causa del tempo necessario per l'attività di verifica e controllo delle prestazioni di servizi, forniture e lavori, ovvero per alcune partite liquidate a scavalco di esercizio.

Si precisa che nel 2020 non sono stati corrisposti interessi di ritardato pagamento ad alcuna ditta.

Cuneo, li 28 aprile 2021

IL PRESIDENTE

Dott. Federico BORGNA



IL RESPONSABILE DEL SERVIZIO FINANZIARIO

Dott. Fabrizio FRENI



SEZIONE 8



**QUOTE ACCANTONATE DEL
RISULTATO DI AMMINISTRAZIONE**

FONDO CREDITI DI DUBBIA ESIGIBILITA'

Nell'ambito del principio contabile n. 4/2 allegato al decreto legislativo n. 118 del 2011, al punto 3.3 viene disciplinato il Fondo crediti di dubbia esigibilità, stanziato nel bilancio e accantonato nel risultato d'amministrazione.

Il Fondo crediti di dubbia esigibilità accantonato nel bilancio di previsione è un Fondo stanziato tra le spese di ciascun esercizio di parte corrente, in conto capitale e per le partite finanziarie, il cui ammontare è determinato in considerazione della dimensione degli stanziamenti relativi ai crediti che si prevede si formeranno nell'esercizio finanziario, della loro natura e del loro andamento negli ultimi cinque esercizi precedenti a quello di riferimento. Lo stanziamento del Fondo crediti di dubbia esigibilità non è oggetto di impegno e genera un'economia di bilancio che confluisce nel risultato di amministrazione come quota accantonata (Circolare Ragioneria Generale dello Stato n. 5 del 20/02/2018).

In occasione della redazione del rendiconto, come previsto dal richiamato principio contabile, occorre verificare che sia stata accantonata una quota congrua del risultato di amministrazione per ridurre il rischio di insoluto sui residui attivi dell'Ente.

Per quantificare l'accantonamento a rendiconto 2020 del fondo crediti di dubbia esigibilità, la legislazione vigente dispone di applicare al volume dei residui attivi riferiti alle entrate di dubbia esigibilità, così come individuate a discrezione di ogni singolo ente, la percentuale determinata come complemento al 100% della media delle riscossioni in conto residui intervenuta nel quinquennio 2016-2020 rispetto al totale dei residui attivi conservati al 1° gennaio degli stessi esercizi.

In sede di bilancio di previsione 2020 questo Ente aveva individuato quali entrate che potevano dare luogo a crediti di dubbia e difficile esazione quelle iscritte al titolo 3, tipologia 200, categorie 01, 02, 03 del bilancio armonizzato, ossia i proventi derivanti da attività di controllo e repressione delle irregolarità e degli illeciti (sanzioni, contravvenzioni, ammende, ecc.), unitamente all'entrata relativa al cap. 128000 iscritto al titolo 3, tipologia 100 relativo alla riscossione del canone di occupazione degli spazi e aree pubbliche provinciali. L'importo definitivamente accantonato era stato determinato in € 413.000,00.

Nel corso dell'esercizio 2020, a seguito del riaccertamento ordinario dei residui attivi in stretta collaborazione e sinergia tra il settore finanziario e gli altri settori, sono stati individuati crediti riconosciuti inesigibili, di ammontare pari a € 118.564,25, nei confronti di debitori del canone di occupazione suolo relativi al 2014 e 2015, per i quali si è giunti al compimento dei termini di prescrizione.

In relazione a tali crediti nel corso del 2020 è stata peraltro compiuta un'importante attività di esazione sugli importi insoluti anni 2015-2019 che ha portato ad un introito complessivo di € 202.404,70, pari al 23% dei residui attivi di inizio anno. I rimanenti crediti non riscossi relativi agli anni 2014 e 2015 sopra menzionati sono stati stralciati dal conto del bilancio e non figurano nell'elenco crediti inesigibili di cui all'art. 11, co. 4, lett. n) del D.Lgs. n. 118/2011 e s.m.i. perché prescritti.

Il suddetto elenco è pertanto costituito, ai sensi del citato art. 11, dai crediti inesigibili stralciati dal conto del bilancio, sino al compimento dei termini di prescrizione e riducendo di pari importo il fondo crediti di dubbia esigibilità accantonato nel risultato di amministrazione; sono relativi agli anni 2016-2020 e di ammontare complessivo pari a € 248.192,23.

L'importo dei crediti stralciati dalla contabilità finanziaria è stato però mantenuto, come prescrive l'art.230, comma 5, del TUEL, nello stato patrimoniale e, in corrispondenza, è stato iscritto nel fondo svalutazione crediti, come risulta da apposito allegato 10, allegato c) del presente rendiconto.

Ai fini della verifica della congruità del FCDE, in sede di rendiconto 2020 si è poi proceduto, come emerge dal prospetto che segue, a calcolare la media semplice degli incassi relativa alle tipologie di entrate individuate in sede di previsione, la quale è stata pari negli ultimi 5 anni al 12,49%, ossia ad una percentuale di non riscosso pari al 87,51% che, applicata all'ammontare dei residui attivi di € 2.095.313,82 afferenti il titolo 3, tipologia 200, categorie 01, 02, 03 e alla tipologia 100, cap. 128000, come risultanti al 31/12/2020, ha determinato un importo da accantonare nel risultato di amministrazione 2020 pari a **€ 1.833.609,12**.

Il suddetto accantonamento è stato disposto secondo principi di prudenza e veridicità tali da garantire duraturi equilibri di bilancio.

DETERMINAZIONE DELL'IMPORTO CONSIDERATO CONGRUO

esercizio appena concluso	CATEGORIA DI ENTRATE STANZIATE CHE POSSONO DARE LUOGO A CREDITI DI DUBBIA E DIFFICILE ESAZIONE	IMPORTO COMPLESSIVO DEI RESIDUI	importo residui*perc. di non incasso media semplice 87,51%
31/12/2020	3.200.01 3.200.02 3.200.03	€ 1.242.957,44	€ 1.087.712,06
	Cap. 1280000	€ 852.356,38	€ 745.897,06
		€ 2.095.313,82	€ 1.833.609,12

Modalità di calcolo percentuale di applicazione:

Categoria di entrate: 3.200.01 - 3.200.02 - 3.200.03 + cap. 128000 COSAP			
ESERCIZIO	Incassi in conto residui	Importo residui attivi 1/01 di ogni anno	% incassi in conto residui/ residui attivi inizio anno
2016	€ 29.247,18	€ 558.927,01	5,23%
2017	€ 159.357,34	€ 762.583,63	20,90%
2018	€ 176.206,56	€ 1.003.668,04	17,56%
2019	€ 116.885,48	€ 1.905.290,47	6,13%
2020	€ 266.087,32	€ 2.106.264,11	12,63%
media semplice (media dei rapporti annui)			12,49%
complemento a 100			87,51%

FONDO PERDITE PARTECIPATE

Il D.Lgs. 19.08.2016 n. 175 recante “Testo unico in materia di società a partecipazione pubblica” impone di accantonare a preventivo, con carattere prudenziale, un apposito fondo non impegnabile calibrato in relazione ai risultati conseguiti dagli organismi partecipati, nonché alla quota di possesso.

L’art. 21, comma 1, recita: “Nel caso in cui società partecipate dalle pubbliche amministrazioni locali ... presentino un risultato d’esercizio negativo, le pubbliche amministrazioni locali partecipanti ... accantonano nell’anno successivo in apposito fondo vincolato un importo pari al risultato negativo non immediatamente ripianato, in misura proporzionale alla quota di partecipazione”.

In sede di bilancio di previsione 2020 tutte le società partecipate della Provincia di Cuneo, alla data del 31/12/2018, data dell’ultimo bilancio approvato, registravano un utile d’esercizio e non si è reso pertanto necessario accantonare il fondo di che trattasi, riservandosi di effettuare una successiva sua rivalutazione in relazione ai risultati conseguiti al 31/12/2019.

A tale data la partecipata M.I.A.C. Soc. cons. per azioni è la sola società ad aver registrato una perdita d’esercizio pari a € 280.910,00, rinviata a futuri esercizi.

In sede di rendiconto 2020 si ritiene prudenziale un accantonamento in avanzo del fondo perdite partecipate di **€ 21.000,00**, pari al 7,29%, quota posseduta dalla Provincia di Cuneo in M.I.A.C., del risultato negativo conseguito nell’ultimo bilancio d’esercizio approvato.

SEZIONE 9

***RILEVAZIONE DEI FATTI GESTIONALI
SOTTO IL PROFILO
ECONOMICO-PATRIMONIALE***

Il Rendiconto di gestione è composto, oltre che dal conto del bilancio, anche dal conto economico e dallo stato patrimoniale, riclassificati sulla base del principio contabile applicato concernente la contabilità economico-patrimoniale degli enti in contabilità finanziaria, allegato n. 4/3 al D.Lgs. 118/2011 e s.m.i.

La contabilità economico-patrimoniale affianca la contabilità finanziaria a fini conoscitivi, secondo il disposto dell'art. 2 del citato decreto legislativo.

Si dà conto di seguito delle principali differenze tra il **primo stato patrimoniale di apertura e l'ultimo stato patrimoniale al 31/12/2020, che sono da imputarsi ad un affinamento via via sempre maggiore della corretta applicazione della contabilità economico-patrimoniale da adottarsi a cura degli enti locali:**

- Le immobilizzazioni immateriali, rappresentate dalle migliorie e spese incrementative su beni di terzi in uso entrano a far parte della ricchezza dell'Ente soltanto nell'esercizio 2018, a seguito di apposita ricognizione, dando avvio a determinazione di quote di ammortamento e relativo fondo, da imputarsi in modo sistematico;
- A partire dall'esercizio 2018 è stato ricostituito il fondo ammortamento ed imputata la nuova quota di ammortamento relativamente ai beni demaniali; tali beni erano quantificati secondo criteri rimasti invariati nel tempo. Nell'esercizio 2020 si è avviato il processo di ricognizione dei lavori collaudati nell'anno che sono andati ad incrementare il valore di tali infrastrutture;
- A partire dall'esercizio 2018 sono stati costituiti i fondi ammortamento ed imputate le nuove quote di ammortamento relativamente ai beni patrimoniali disponibili ed indisponibili e ai beni mobili;
- Nell'esercizio 2020 è stato quantificato il costo relativo alla progettazione interna sui lavori di edilizia e viabilità, che ha determinato la registrazione della relativa rettifica di costo in avere del conto economico e, parallelamente, ha incrementato in attivo patrimoniale il valore dei beni demaniali e patrimoniali.
- Nell'esercizio 2020 si è provveduto ad adeguare il valore contabile dei beni mobili (impianti e macchinari, mezzi di trasporto, macchine d'ufficio e hardware, mobili e arredi e altri beni materiali) al valore effettivo del residuo da ammortizzare, come da prospetto generale del patrimonio beni mobili anno 2020 dell'Ente. Essendo stati costituiti i fondi ammortamento ed imputate le nuove quote di ammortamento su tali beni solo a partire dal 2018, la consistenza patrimoniale degli stessi non risultava adeguata a quella effettiva. La svalutazione ha generato oneri straordinari a conto economico;
- Nelle immobilizzazioni finanziarie è stata rappresentata a partire dal 2018 la partecipazione in ente strumentale senza titoli partecipativi, valutata con il criterio del patrimonio netto, e, come contropartita, è stata vincolata quale riserva non disponibile una quota del patrimonio netto;
- La suddetta riserva indisponibile è stata altresì incrementata dagli utili dell'esercizio precedente derivanti dall'applicazione del metodo del patrimonio netto nella valutazione delle partecipazioni possedute, ai sensi di quanto disposto nel sopra citato principio contabile applicato n. 4/3 paragrafo 6.1.3;
- A partire dall'esercizio 2018 il patrimonio netto è stato articolato, oltre che nella suddetta riserva, anche con l'aggiunta delle riserve indisponibili per beni demaniali e patrimoniali indisponibili;

- A partire dall'esercizio 2019 sono stati mantenuti nello stato patrimoniale i crediti dichiarati inesigibili e non prescritti, come previsto dall'art. 230, comma 5, del TUEL, i quali trovano corrispondenza per un importo pari al loro ammontare nel fondo svalutazione crediti;
- Nell'esercizio 2020 è stato interamente sospeso con risconto passivo l'ammontare dei contributi agli investimenti (Titolo 4 entrata), trattandosi di contributi anche a valere sugli esercizi successivi. Parallelamente, si è provveduto a registrare a conto economico la quota di ammortamento dei contributi accertati in parte capitale nel 2020 che hanno dato luogo a investimenti conclusi nel 2020 (con una parte di liquidato 2021 in conto residui 2020) e a contestuale incremento del patrimonio dell'Ente; per la stessa quota parte è stato ridotto il risconto passivo registrato a stato patrimoniale.

Una maggiore esplicitazione riguardo alle rilevazioni contabili si riscontra nei punti che seguono.

IL CONTO ECONOMICO

Il conto economico è predisposto al fine di rappresentare le "utilità economiche" acquisite ed impiegate nel corso dell'esercizio, anche se non direttamente misurate dai relativi movimenti finanziari.

Le transazioni delle pubbliche amministrazioni che si sostanziano in operazioni di scambio sul mercato (acquisizione e vendita) danno luogo a costi sostenuti e ricavi conseguiti, mentre quelle che non consistono in operazioni di scambio propriamente dette, in quanto più strettamente conseguenti ad attività istituzionali ed erogative (tributi, contribuzioni, trasferimenti di risorse, prestazioni, servizi, altro), danno luogo ad oneri sostenuti e proventi conseguiti.

Il principio della competenza economica consente di imputare a ciascun esercizio costi/oneri e ricavi/proventi al fine della determinazione del risultato economico.

Pur non esistendo una correlazione univoca fra le fasi dell'entrata e della spesa ed il momento in cui si manifestano i ricavi/proventi ed i costi/oneri nel corso dell'esercizio, i ricavi/proventi conseguiti sono rilevati in corrispondenza con la fase dell'accertamento delle entrate, ed i costi/oneri sostenuti sono rilevati in corrispondenza con la fase di impegno/liquidazione delle spese.

Gli importi delle voci di ricavo e costo del conto economico sono stati valorizzati con estrazione dal sistema informatico in uso nell'Ente che, attraverso la matrice di correlazione, integra le voci del piano relativo alla contabilità finanziaria con le corrispondenti voci del piano relativo alla contabilità economico-patrimoniale.

Ove necessario, si è poi proceduto alle scritture di assestamento ed alle conseguenti rettifiche delle voci di ricavo e costo.

Il Conto Economico 2020 è articolato come segue.

A) Componenti economici positivi della gestione: € 71.693.758,48

- Proventi da tributi accertati nell'esercizio in contabilità finanziaria (€ 44.697.784,56);
- Proventi da trasferimenti correnti dallo Stato, dalla Regione Piemonte e da altri Enti accertati nell'esercizio in contabilità finanziaria, ridotti di quelli sospesi e registrati nei risconti passivi (€ 22.033.573,50) e quota annuale di contributi agli investimenti (€ 231.111,08) rappresentata dalla quota di competenza dell'esercizio dei contributi agli investimenti

accertati dall'Ente, ossia dall'importo proporzionale alla quota di ammortamento delle opere liquidate e finite di edilizia e viabilità a fronte di entrata per contributi agli investimenti 2020;

- Ricavi delle vendite e prestazioni e proventi da servizi pubblici di competenza economica dell'esercizio, di cui proventi derivanti dalla gestione dei beni (€ 1.756.441,72) e ricavi e proventi dalla prestazione di servizi (€ 817.545,32), rettificati di ratei e risconti;
- Altri ricavi e proventi diversi accertati nell'esercizio in contabilità finanziaria per complessivi (€ 1.389.856,91);
- Incrementi di immobilizzazioni per lavori interni (€ 767.445,39) derivanti dalla somma dei costi di competenza dell'esercizio relativi alla progettazione interna per la realizzazione delle opere di edilizia e viabilità.

B) Componenti economici negativi della gestione: € 57.904.416,78

- Acquisti di materie prime e/o beni di consumo impegnati in contabilità finanziaria (€ 2.353.736,00);
- Prestazioni di servizi della gestione operativa (€ 23.118.877,98);
- Utilizzo di beni di terzi (€ 902.279,88), ridotti dei risconti attivi;
- Trasferimenti correnti per la gestione dell'Ente (€ 14.816.817,58);
- Personale (retribuzione, straordinari, indennità, oneri previdenziali e assicurativi a carico dell'ente, ecc.) nel rispetto del principio della competenza economica dell'esercizio (€ 11.088.294,41), incrementato del rateo passivo ed al netto dei componenti straordinari di costo derivanti dagli arretrati, che sono stati ricompresi tra gli oneri straordinari alla voce "Sopravvenienze passive e insussistenze dell'attivo", e dell'IRAP che è stata rilevata alla voce "Imposte";
- Ammortamenti (€ 4.486.232,29) ovvero le quote di ammortamento dell'esercizio delle immobilizzazioni immateriali e materiali iscritte nello stato patrimoniale con l'applicazione dei seguenti coefficienti:

<i>Tipologia beni</i>	<i>Coefficiente annuo</i>	<i>Tipologia beni</i>	<i>Coefficiente annuo</i>
<i>Mezzi di trasporto stradali leggeri</i>	20%	<i>Equipaggiamento e vestiario</i>	20%
<i>Mezzi di trasporto stradali pesanti</i>	10%		
<i>Automezzi ad uso specifico</i>	10%	<i>Mobili e arredi per ufficio</i>	10%
<i>Macchinari</i>	20%	<i>Mobili e arredi per istituti scolastici</i>	10%
<i>Impianti</i>	5%	<i>Mobili e arredi per locali ad uso specifico</i>	10%
<i>Macchine per ufficio</i>	20%	<i>Quadri ed opere d'arte</i>	20%
<i>Hardware</i>	25%		

Alle infrastrutture demaniali è stato applicato il coefficiente del 3%, mentre ai fabbricati è stato applicato, come disposto dal principio contabile 4/3, il coefficiente del 2% (rispetto al 3% dello scorso esercizio). Alle immobilizzazioni immateriali si applicherebbe il coefficiente del 20%, salvo per le migliorie e spese incrementative su beni di terzi per le quali non è prevista quale durata massima dell'ammortamento quella quinquennale, pertanto anche a tali beni è stato applicato il coefficiente del 2%.

- Svalutazione dei crediti, ovvero la quota di accantonamento per presunta inesigibilità che grava sull'esercizio, rilevata secondo quanto disposto in contabilità finanziaria nel principio contabile applicato 4/2 allegato al D.Lgs. n. 118/2011 e s.m.i., (€ 600.226,62) ed è pari alla differenza fra l'importo del fondo svalutazione crediti al 31/12/2020 e l'ammontare dello stesso fondo al 31/12/2019, come da All. 10, all. c) ai Rendiconti di gestione;

- Variazioni delle rimanenze di materie prime e/o beni di consumo acquistate e non utilizzate (€ 56.298,21) desunte dai rendiconti dell'ufficio Economato e dei quattro uffici di Reparto dell'Ente;
- Altri accantonamenti (€ 434,50) derivanti dall'accantonamento al fondo di previdenza complementare;
- Oneri diversi di gestione ovvero la voce residuale che comprende i tributi diversi da imposte sul reddito e IRAP (€ 1.081.445,93).

La differenza fra componenti positivi e negativi della gestione caratteristica dell'Ente, ossia quella legata all'attività istituzionale, è ampiamente positiva e pari a **€ 13.789.341,70**.

C) Proventi ed Oneri Finanziari.

Si evidenziano fra i proventi:

- € 132.400,00 corrispondenti ai dividendi distribuiti dalla società controllata ALAC S.p.A.;
- € 17,49 a titolo di interessi attivi di competenza economica dell'esercizio, allocati alla voce "Altri proventi finanziari".

Fra gli oneri sono invece allocati gli interessi passivi su mutui di competenza economica dell'esercizio (€ 4.928.507,14).

D) Rettifiche di valore di attività finanziarie.

Si è tenuto conto di quanto indicato nel principio contabile sopra citato 4/3, paragrafo 6.1.3, secondo il quale l'utile o perdita della partecipata, derivante dall'applicazione del metodo del patrimonio netto, è imputato nel conto economico, per la quota di pertinenza, secondo il principio della competenza economica, ed ha come contropartita, nello stato patrimoniale, l'incremento o la riduzione della partecipazione.

Le partecipazioni, già valutate nel 2019 con il metodo del patrimonio netto, sono state rivalutate prendendo in considerazione l'ultimo bilancio approvato dagli enti partecipati. La differenza, complessivamente positiva per -€ 121.666,74, è stata inserita alla voce "Rivalutazioni" per € 5.045,54 e per € 126.712,28 fra le "Svalutazioni".

E) Proventi ed oneri straordinari.

Si evidenziano, tra i proventi, le sopravvenienze attive e insussistenze del passivo in cui sono indicati i decrementi a titolo definitivo di passività (€ 701.471,78).

Fra i proventi straordinari si registrano plusvalenze patrimoniali derivanti dalla vendita di mobili e oggetti fuori uso tutti ammortizzati e di reliquati stradali per complessivi € 48.663,00.

Gli oneri straordinari comprendono:

- trasferimenti in c/capitale a terzi per € 400.000,00;
- sopravvenienze passive e insussistenze dell'attivo in cui sono indicati i decrementi a titolo definitivo di attività (€ 770.026,61) e gli arretrati inerenti il personale (€ 158.370,00);
- altri oneri straordinari (€ 7.312.961,26) che derivano, come anticipato in apertura, dalla svalutazione dei beni mobili (impianti e macchinari, mezzi di trasporto, macchine d'ufficio e hardware, mobili e arredi e altri beni materiali) per adeguarli al valore effettivo del residuo da ammortizzare, come da prospetto generale del patrimonio beni mobili anno 2020 dell'Ente. I fondi ammortamento e relative quote di ammortamento su tali beni erano stati contabilizzati

solo a partire dal 2018; si è ritenuto dunque necessario, ai fini di una più veritiera esposizione dell'attivo patrimoniale, adeguare il valore dei beni mobili a quello effettivo mediante apposita svalutazione da registrare a conto economico come onere straordinario.

La rilevazione delle insussistenze del passivo e dell'attivo è coerente con le risultanze del riaccertamento ordinario dei residui attivi e passivi di cui ad apposito decreto del Presidente, al netto dell'utilizzo del fondo svalutazione crediti, così come altresì risultante dal conto del bilancio.

Il risultato finale dell'esercizio 2020 prima delle imposte, gravato dell'onere straordinario anzidetto, risulta positivo per € 980.362,22 derivante sostanzialmente:

- da una gestione operativa in avanzo per € 13.789.341,70;
- da una gestione finanziaria, che pur negativa per -€ 4.796.089,65, è migliorativa rispetto allo scorso anno per operazioni di rinegoziazione di mutui ai sensi di legge;
- da una gestione straordinaria negativa per -€ 7.891.223,09 derivante dalla svalutazione sopra illustrata che riguarda eccezionalmente l'esercizio in corso e che, evidentemente, non è ripetibile.

Senza la suddetta operazione di carattere straordinario l'utile d'esercizio sarebbe stato ampiamente positivo e pari, prima delle imposte, a circa 8,2 mln.

Al netto delle imposte di € 737.790,29 date dall'IRAP il risultato d'esercizio del 2020 ammonta a € **242.571,93**.

Senza l'operazione di carattere straordinario l'utile sarebbe stato pari a circa € 7,5 mln, che sta a significare un apprezzabile equilibrio economico-patrimoniale, oltre che finanziario.

LO STATO PATRIMONIALE

Nello stato patrimoniale sono riepilogati tutti i componenti attivi e passivi che contribuiscono a determinare a fine esercizio il patrimonio dell'Ente.

I criteri applicati per la valutazione delle attività e passività del patrimonio provinciale sono quelli stabiliti dal D.Lgs. n. 118/2011 e s.m.i. e dall'art. 230 del D.Lgs. n. 267/2000.

Strumento della contabilità patrimoniale sono gli inventari aggiornati allo stato dell'effettiva consistenza del patrimonio.

Gli elementi patrimoniali attivi sono rappresentati da:

- **Immobilizzazioni.** Trattasi di elementi patrimoniali destinati a essere utilizzati durevolmente dall'ente alla data del 31 dicembre 2020; condizione per l'iscrizione di nuovi beni patrimoniali tra le immobilizzazioni è il verificarsi dell'effettivo passaggio del titolo di proprietà dei beni stessi.

Sono qui allocate le immobilizzazioni immateriali rappresentate dalle miglione e spese incrementative apportate su beni di terzi in uso (*vedi allegato II – Conto Patrimoniale 2020*), ossia sui fabbricati adibiti a sede di istituzioni scolastiche che in base ad apposite convenzioni sono state trasferite in uso gratuito dai Comuni proprietari alla Provincia ai sensi della Legge 11 gennaio 1996 n. 23 «Norme per l'edilizia scolastica». Tale legge ha disposto la competenza esclusiva della

Provincia in materia di istruzione scolastica di 2^a grado con conseguente assunzione di tutti gli oneri di manutenzione ordinaria e straordinaria sugli edifici.

In misura residuale sono altresì indicati i valori degli immobili in locazione da privati o da enti morali prevalentemente adibiti ad uso scolastico e per i quali la Provincia è subentrata nei contratti locativi dei Comuni ai sensi della Legge 23/96 sopracitata. La valutazione è fatta al valore corrente di utilizzo.

Come in apertura anticipato, le immobilizzazioni immateriali entrano a far parte della ricchezza dell'Ente soltanto nel 2018, a seguito di apposita ricognizione, dando avvio a determinazione di quote di ammortamento da imputarsi al conto economico in modo sistematico.

Le infrastrutture demaniali, ovvero il patrimonio relativo alla rete viaria provinciale, sono state per la prima volta incrementate nell'esercizio 2020, come in apertura anticipato, dei lavori collaudati nell'anno e del costo capitalizzato della progettazione interna. Sono iscritte al netto delle quote di ammortamento.

Le altre immobilizzazioni materiali comprendono:

- i terreni, valutati al valore catastale rivalutato (*vedi allegato I*), i quali avendo in generale una vita illimitata non sono soggetti ad ammortamento;
- i fabbricati, valutati al valore catastale rivalutato (*vedi allegato II*), sono iscritti al netto delle quote di ammortamento;
- i beni mobili, ovvero macchinari, attrezzature, impianti, attrezzature e sistemi informatici, automezzi e motomezzi, mobili e macchine d'ufficio, valutati al costo d'acquisto, sono iscritti al netto delle quote di ammortamento. Sono considerati non inventariabili dal Regolamento di contabilità, e pertanto esclusi, i beni di modico valore, ossia inferiore a € 516,45.

Nel 2020 sono stati oggetto di svalutazione in adeguamento al Conto del Patrimonio dell'Ente.

Le immobilizzazioni in corso costituiscono parte del patrimonio dell'ente costituito da cespiti di proprietà e piena disponibilità non ancora utilizzabili perché in fase di realizzazione e sono rilevate attraverso i costi di investimento che non hanno ancora generato incrementi di patrimonio, ossia attraverso gli importi liquidati nell'anno su opere non ancora finite. Il valore di tali immobilizzazioni è in corso di revisione.

Per quanto concerne le Immobilizzazioni finanziarie (*vedi tabella allegata*) si distinguono le partecipazioni in:

- a) imprese controllate
- b) imprese partecipate
- c) altri soggetti.

Le partecipazioni suindicate e risultanti dal prospetto seguente risultano valutate, ai sensi dell'art. 2426 C.C., secondo il criterio del patrimonio netto con riferimento all'ultimo bilancio approvato dagli enti partecipati.

In merito, secondo quanto indicato nel principio contabile sopra citato 4/3, occorre rilevare quanto segue:

- 1) Le partecipazioni e i conferimenti al fondo di dotazione di enti strumentali senza titoli partecipativi ovvero che non hanno valore di liquidazione sono rappresentate tra le immobilizzazioni finanziarie dell'attivo patrimoniale e, come contropartita, per evitare sopravvalutazioni del patrimonio, una quota del patrimonio netto è vincolata come riserva non disponibile.

La quota dell'Ente nel Consorzio CSI Piemonte rientra nella suddetta tipologia, pertanto la partecipazione valutata con il criterio del patrimonio netto a € 364.879,50 è iscritta nell'attivo dello stato patrimoniale, vincolando nel contempo una quota alla voce "Altre riserve indisponibili" nel passivo patrimoniale.

2) Nell'esercizio successivo a quello in cui l'eventuale utile o perdita derivante dall'applicazione del metodo del patrimonio netto sono contabilizzati, gli stessi utili sono iscritti in una specifica riserva del patrimonio netto vincolata all'utilizzo previsto dall'applicazione di tale metodo.

Nel 2019, rispetto al 2018, le partecipazioni, valutate in entrambi gli esercizi con il metodo del patrimonio netto, hanno ottenuto un incremento di valore pari a € 227.410,38, che, pertanto, è andato a confluire nelle "Altre riserve indisponibili" del passivo patrimoniale.

- **Attivo circolante.** E' dato:

- dalle rimanenze di magazzino risultanti dai rendiconti forniti dagli uffici provinciali;
- dai crediti da tributi di competenza dell'esercizio;
- da crediti di funzionamento corrispondenti ad obbligazioni giuridiche perfezionate esigibili, per le quali il servizio è stato reso o è avvenuto lo scambio dei beni, iscritti al valore nominale.

I crediti verso clienti e utenti sono ricondotti al presumibile valore di realizzo attraverso apposito fondo svalutazione crediti portato a diretta diminuzione degli stessi.

Sulla base del principio contabile applicato 4.3, paragrafo 6.2 punto b1), "in contabilità economico-patrimoniale sono conservati anche i crediti stralciati dalla contabilità finanziaria e, in corrispondenza di questi ultimi, deve essere iscritto in contabilità economico-patrimoniale un fondo pari al loro ammontare". L'importo di tale crediti, pari a € 248.192,23, è andato quindi ad aumentare i crediti v/so clienti e, parimenti, l'ammontare del fondo svalutazione crediti è comprensivo di tale ammontare.

Inoltre, il fondo svalutazione crediti deve essere almeno di pari importo a quello inserito nel conto del bilancio. In sede di Rendiconto 2020 è stata valutata la congruità del Fondo Crediti di Dubbia Esigibilità pari a € 1.833.609,12; i crediti inesigibili stralciati dal conto del bilancio e conservati in contabilità economico patrimoniale hanno determinato un fondo svalutazione crediti di € 2.081.801,35;

- da crediti verso l'Erario, rappresentati dal credito IVA determinatosi dallo svolgimento dei servizi rilevanti a fini IVA dell'ente;
- da altri crediti per attività svolta per conto terzi e per crediti da finanziamento contratti dall'Ente.

L'applicazione del principio della competenza finanziaria potenziata garantisce la corrispondenza tra i residui attivi e le diverse tipologie di credito, rettificata delle insussistenze dell'attivo.

- **Attività finanziarie che non costituiscono immobilizzi.** Sono rappresentate dalle partecipazioni in corso di dismissione nell'anno. Con riferimento all'esercizio 2020 è stata valorizzata la partecipazione in Finpiemonte S.p.A, valutata secondo il criterio del patrimonio netto, oggetto di trattativa di vendita, che infatti non è più stata inserita nel piano di razionalizzazione delle partecipazioni societarie di cui alla DCP n. 65 del 21/12/2020.
- **Disponibilità liquide.** Corrispondono al fondo di cassa risultante al 31.12.2020 (€ 52.278.654,80) articolato nel conto di tesoreria presso il tesoriere della Provincia di Cuneo (Unicredit S.p.A.) - comprensivo delle somme a destinazione vincolata - e presso la Contabilità Speciale dell'Ente

presso la Tesoreria Provinciale dello Stato - Banca d'Italia, unitamente agli altri depositi postali e di cassa economale dell'ente.

- **Ratei e risconti attivi.** Sono dati dalla quota di fitti attivi incassati posticipatamente e da quote di fitti passivi pagati anticipatamente. Le assicurazioni, invece, non hanno dato origine a risconti attivi in quanto le relative liquidazioni avvengono tutte nell'anno di competenza: a gennaio per il semestre gennaio-giugno e a luglio per il semestre luglio-dicembre.

Il totale dell'attivo patrimoniale ammonta a € 305.599.278,27.

Gli elementi patrimoniali passivi sono rappresentati da:

- **Patrimonio netto.** E' articolato nel fondo di dotazione, nelle riserve e nel risultato economico dell'esercizio.

In merito alla composizione del patrimonio netto occorre rilevare che a decorrere dal 2017 le riserve, a seguito di modifica del principio contabile applicato concernente la contabilità economico-patrimoniale n. 4/3, sono state integrate da altre due tipologie di riserva:

- 1) "riserve indisponibili per i beni demaniali e patrimoniali indisponibili e per i beni culturali", di importo pari al valore dei beni demaniali, patrimoniali e culturali iscritto nell'attivo patrimoniale, variabile in conseguenza dell'ammortamento e dell'acquisizione di nuovi beni. Tali riserve sono utilizzate in caso di cessione dei beni ed il fondo è ridotto annualmente per un valore pari all'ammortamento dei beni demaniali e patrimoniali indisponibili di competenza dell'esercizio.
- 2) "altre riserve indisponibili", costituite:
 - a. a seguito dei conferimenti al fondo di dotazione di enti strumentali senza titoli partecipativi, ovvero le cui partecipazioni in detti enti non hanno valore di liquidazione;
 - b. dagli utili derivanti dall'applicazione del metodo del patrimonio netto in quanto riserve vincolate all'utilizzo previsto dall'applicazione di tale metodo.

In applicazione del suddetto principio contabile, sono state costituite, a partire dall'esercizio 2018, le due riserve indisponibili sopra citate.

Il valore delle suddette riserve è pari, nel primo caso, al totale dei valori dei beni demaniali e patrimoniali indisponibili iscritti nell'attivo dello stato patrimoniale (€ 95.771.483,95).

Nel secondo caso è pari alla partecipazione nel Consorzio CSI Piemonte, ente strumentale senza titoli partecipativi, più l'incremento di valore delle partecipazioni ottenuto a seguito della rivalutazione effettuata lo scorso esercizio con il criterio del patrimonio netto (complessivi € 592.289,88).

Per la creazione di tali riserve si è potuto attingere unicamente al fondo di dotazione che ha assunto valore negativo, pari a -€ 36.479.881,75, pur in presenza di un patrimonio netto più che positivo di € 80.575.540,15.

Il deficit della parte indisponibile di patrimonio netto è determinato dall'elevata incidenza della riserva dei beni demaniali e patrimoniali indisponibili pari a € 95.771.483,95.

La diminuzione del valore di patrimonio netto rispetto all'anno precedente si è manifestata a seguito della sospensione, con risconto passivo, dell'elevato importo di proventi in conto capitale e dei trasferimenti correnti accertati nell'esercizio, come da principio contabile 4/3.

Lo stato patrimoniale nel 2020, rispetto al 2019, risulta dunque aggravato della componente passiva originata dalla suddetta sospensione di provento, ridotta in minima parte dalla rilevazione del provento dato dalla quota annuale di contributo agli investimenti, come da principio contabile.

Persiste inoltre la oggettiva situazione di squilibrio dettata dalla pesante esposizione debitoria da finanziamento (pari a circa il 44% circa della consistenza patrimoniale complessiva), il cui debito residuo è nel 2020 pressoché inalterato rispetto agli anni precedenti per operazioni di rinegoziazione prestiti ai sensi della normativa vigente, che peraltro hanno consentito a questo Ente notevoli risparmi di rate per quota capitale non versata.

Ciò a fronte di una consistenza patrimoniale disponibile assai ridotta, sia per le dismissioni effettuate negli ultimi anni che per la naturale riduzione di valore degli immobili data dalle quote di ammortamento portate in detrazione al valore stesso.

Da un punto di vista strettamente contabile, un fondo di dotazione negativo sta a significare che il patrimonio netto è esclusivamente costituito da beni che non possono essere utilizzati per soddisfare i debiti dell'Ente. D'altro canto, per la Provincia di Cuneo, in qualità di ente pubblico, il fondo di dotazione non è preordinato ad assicurare la continuità aziendale né costituisce una garanzia per i creditori.

Tale criticità è stata analizzata anche in sede Arconet, la quale con Faq n. 46 del 18/02/2021 ha chiarito che la precisazione di cui al DM 10/11/2020 – allegato A “Il fondo di dotazione negativo determinato dall'elevata incidenza dei beni demaniali e patrimoniali indisponibili e dei beni culturali non rappresenta una criticità e pertanto non richiede iniziative dirette a fronteggiare la situazione” “si può intendere riferita a tutti gli enti soggetti al d.lgs.n.118 del 2011 che adottano contabilità finanziaria”.

L'utile degli esercizi precedenti è stato ridotto della parte confluita a riserve indisponibili data dall'incremento di valore delle partecipazioni nell'esercizio 2019 rispetto al 2018, come illustrato nella parte riguardante le immobilizzazioni, ed incrementato dalla variazione in diminuzione delle riserve indisponibili beni demaniali e patrimoniali.

- **Fondo per rischi ed oneri.** È stato contabilizzato per la prima volta nel 2020 il fondo accantonato nell'ente a titolo di previdenza complementare.
- **Debiti.** Sono articolati:
 - nei debiti da finanziamento, che, come sopra anticipato, vanno ricondotti alle risultanze dell'indebitamento per il finanziamento degli investimenti, sia con la Cassa DD.PP. SpA che con altri Istituti di Credito;
 - nei debiti per trasferimenti e contributi, che sono distinti fra debiti verso amministrazioni pubbliche, imprese partecipate ed altri soggetti;
 - nei debiti verso fornitori, corrispondenti ad obbligazioni giuridiche perfezionate esigibili, per le quali il servizio è stato reso o è avvenuto lo scambio dei beni;
 - altri debiti derivanti dall'attività svolta per conto terzi.

L'applicazione del principio della competenza finanziaria potenziata garantisce la corrispondenza tra i residui passivi e le diverse tipologie di debito, rettificato delle insussistenze

del passivo.

I debiti sono esposti al loro valore nominale.

- **Ratei e risconti passivi.** Sono originati:

- dalla sospensione dei contributi agli investimenti ottenuti dall'Ente (risconti passivi) ridotti a fronte della rilevazione del provento (quota annuale di contributo agli investimenti) di importo proporzionale alla quota di ammortamento del bene finanziato (per edilizia 2% e per viabilità 3%), secondo il disposto del principio contabile 4/3;
- dalla sospensione dei proventi da trasferimenti correnti (risconti passivi) per quanto non utilizzato dei trasferimenti erogati per l'emergenza epidemiologica da Covid-19, confluiti in avanzo vincolato della contabilità finanziaria, nonché per quanto riaccertato nel 2021 a finanziamento di spesa in conto capitale dei trasferimenti per progetti europei;
- dalla quota di fitti attivi incassati anticipatamente e dalla quota di spese di personale pagata posticipatamente.

Nei **conti d'ordine** in calce allo stato patrimoniale è indicato il Fondo Pluriennale Vincolato, complessivo per spese correnti e per spese in conto capitale, come da contabilità finanziaria, pari a € 60.805.355,14.

Non risultano beni di terzi in uso o dati in uso, così come non risultano garanzie o fidejussioni prestate, come da assenza di fondi rischi in contabilità finanziaria.

ALLEGATI

ALLO STATO PATRIMONIALE

- ANNO 2020 -

QUADRO RIASSUNTIVO

Numero d'ordine	DESCRIZIONE SOMMARIA	VALORE al 31.12.2019	VARIAZIONI ACCERTATE NELL'ANNO 2020		VALORE al 31.12.2020	ANNOTAZIONI
			in aumento	in diminuzione		
	<u>ATTIVITA'</u>					
	IMMOBILI					
1	Terreni di proprietà provinciale:					
	A) Patrimonio disponibile	1.599.680,54	-	-	1.599.680,54	Vedere allegato I A
2	Beni immobili di uso pubblico per destinazione e patrimoniali:					
	A) Patrimonio indisponibile	60.300.499,41	5.309.289,18	-	65.609.788,59	Vedere allegato II A-B
	B) Patrimonio disponibile	6.766.326,05	-	-	6.766.326,05	Vedere allegato II D-E
2.1	Capitalizzazione progettazione interna	-	81.100,97	-	81.100,97	
	TOTALE beni in proprietà	68.666.506,00	5.390.390,15	-	74.056.896,15	
3	Beni di terzi	78.323.693,33	1.283.055,52	-	79.606.748,85	Vedere allegato III
3.1	Capitalizzazione progettazione interna	-	19.599,05	-	19.599,05	
	TOTALE beni di terzi	78.323.693,33	1.302.654,57	-	79.626.347,90	
	TOTALE GENERALE	146.990.199,33	6.693.044,72	-	153.683.244,05	

	Valore al 31.12.2020	Quota Ammortamento annuale 2020	Fondo ammortamento al 31.12.2019	Fondo ammortamento al 31.12.2020	Valore Stato Patrimoniale al 31.12.2020
Valore residuo da ammortamento fabbricati (patrimonio indisponibile) al 31.12.2019	56.769.142,40	1.135.382,85	3.531.357,01	4.666.739,86	52.102.402,54
Valore residuo da ammortamento fabbricati (patrimonio disponibile) al 31.12.2019	6.321.919,46	126.438,39	444.406,59	570.844,98	5.751.074,48
Investimenti e capitalizzazione progettazione interna anno 2020	5.390.390,15	107.807,80	-	107.807,80	5.282.582,35
TOTALE FABBRICATI	68.481.452,01	1.369.629,04	3.975.763,60	5.345.392,64	63.136.059,37
BENI DI TERZI	Valore al 31.12.2020	Quota Ammortamento annuale 2020	Fondo ammortamento al 31.12.2019	Fondo ammortamento al 31.12.2020	Valore Stato Patrimoniale al 31.12.2020
Valore residuo da ammortizzazione al 31.12.2019	34.989.839,81				
Investimenti e capitalizzazione progettazione interna anno 2020	1.302.654,57				
Valore investimenti al 31.12.2020	36.292.494,38	725.849,89	2.221.521,56	2.947.371,45	33.345.122,93

Numero d'ordine	COMUNI dove esistono i terreni di proprietà provinciale e partita catastale	SUPERFICIE E IMPONIBILE				VARIAZIONI ACCERTATE NELL'ANNO 2020								SUPERFICIE E IMPONIBILE				VALORE CATASTALE	
		al 31 dicembre 2019				in aumento				in diminuzione				al 31 dicembre 2020				al	al
		Ettari	Are	Centiare	Reddito dominic.	Ettari	Are	Centiare	Reddito dominic.	Ettari	Are	Centiare	Reddito dominic.	Ettari	Are	Centiare	Reddito dominic.	31.12.2019	31.12.2020
	Allegato I																		
	A) TERRENI (Patrimonio disponibile)																		
1	ALBA - P.C. 18081	45	82	56	4.161,95	-	-	-	-	-	-	-	45	82	56	4.161,95	392.995,55	392.995,55	
2	ARGENTERA - P.C.934	-	15	63	0,48	-	-	-	-	-	-	-	-	15	63	0,48	45,37	45,37	
3	BALDISSERO - P.C.5890	-	27	37	12,73	-	-	-	-	-	-	-	-	27	37	12,73	1.193,74	1.193,74	
4	BEINETTE - P.C.4956	-	29	36	16,67	-	-	-	-	-	-	-	-	29	36	16,67	1.563,70	1.563,70	
5	BENEVELLO - P.C.1242	-	28	53	8,50	-	-	-	-	-	-	-	-	28	53	8,50	796,96	796,96	
6	BORGO S. DALMAZZO - P.C.12348	2	97	88	33,18	-	-	-	-	-	-	-	2	97	88	33,18	3.110,94	3.110,94	
7	BRA - P.C.21672	-	14	97	12,75	-	-	-	-	-	-	-	-	14	97	12,75	1.178,54	1.178,54	
8	BRA - P.C.21666	1	67	81	161,79	-	-	-	-	-	-	-	1	67	81	161,79	12.134,63	12.134,63	
9	CARRU' - P.C.12612	1	87	65	1,73	-	-	-	-	-	-	-	1	87	65	1,73	162,68	162,68	
10	CARRU' - P.C.12615	-	1	80	1,02	-	-	-	-	-	-	-	-	1	80	1,02	95,87	95,87	
11	CASALGRASSO - P.C.5804	3	91	24	47,27	-	-	-	-	-	-	-	3	91	24	47,27	4.431,64	4.431,64	
12	CASTELLINALDO - P.C.4580	-	37	48	63,40	-	-	-	-	-	-	-	-	37	48	63,40	5.944,31	5.944,31	
13	CASTIGLIONE F. - P.C.1804	-	2	25	1,27	-	-	-	-	-	-	-	-	2	25	1,27	119,64	119,64	
14	CERVASCA - P.C.9065	-	28	66	16,79	-	-	-	-	-	-	-	-	28	66	16,79	1.574,89	1.574,89	
15	CEVA - P.C.9611	-	3	75	1,06	-	-	-	-	-	-	-	-	3	75	1,06	99,84	99,84	
16	CHERASCO - P.C.16740	4	7	41	329,31	-	-	-	-	-	-	-	4	7	41	329,31	30.873,05	30.873,05	
17	CHIUSA PESIO - P.C.14815	-	-	25	0,12	-	-	-	-	-	-	-	-	-	25	0,12	12,10	12,10	
18	CIGLIE' - P.C.1629	-	12	21	3,15	-	-	-	-	-	-	-	-	12	21	3,15	295,59	295,59	
19	CLAVESANA - P.C.3960	-	4	90	0,75	-	-	-	-	-	-	-	-	4	90	0,75	71,17	71,17	
20	CRAVANZANA - P.C. 2031	4	82	2	200,56	-	-	-	-	-	-	-	4	82	2	200,56	18.802,81	18.802,81	
21	CUNEO - P.C. 26640	3	105	135	338,37	-	-	-	-	-	-	-	3	105	135	338,37	671.758,64	671.758,64	
22	ENVIE	-	0	70	1,63	-	-	-	-	-	-	-	-	0	70	1,63	152,81	152,81	

Numero d'ordine	COMUNI dove esistono i terreni di proprietà provinciale e partita catastale	SUPERFICIE E IMPONIBILE				VARIAZIONI ACCERTATE NELL'ANNO 2020								SUPERFICIE E IMPONIBILE				VALORE CATASTALE	
		al 31 dicembre 2019				in aumento				in diminuzione				al 31 dicembre 2020				al	al
		Ettari	Are	Centiare	Reddito dominic.	Ettari	Are	Centiare	Reddito dominic.	Ettari	Are	Centiare	Reddito dominic.	Ettari	Are	Centiare	Reddito dominic.	31.12.2019	31.12.2020
23	FOSSANO - P.C. 18056	7	38	7	135,34	-	-	-	-	-	-	-	-	7	38	7	135,34	12.688,43	12.688,43
24	FRABOSA SOPRANA - P.C.ex6248	-	20	0	0,82	-	-	-	-	-	-	-	-	-	20	0	0,82	77,47	77,47
25	FRABOSA SOPRANA - P.C.ex6716	-	94	70	18,97	-	-	-	-	-	-	-	-	-	94	70	18,97	2.122,30	2.122,30
26	FRABOSA SOPRANA - P.C.ex6884	1	59	99	14,06	-	-	-	-	-	-	-	-	1	59	99	14,06	2.785,61	2.785,61
27	GARESSIO - P.C.22250	-	2	11	0,05	-	-	-	-	-	-	-	-	-	2	11	0,05	5,08	5,08
28	GUARENE - P.C. 7211	13	24	95	1.203,38	-	-	-	-	-	-	-	-	13	24	95	1.203,38	112.817,28	112.817,28
29	ISASCA - P.C.1329	-	-	94	0,29	-	-	-	-	-	-	-	-	-	-	94	0,29	27,31	27,31
30	LEQUIO TANARO - P.C.3100	-	31	40	17,79	-	-	-	-	-	-	-	-	-	31	40	17,79	1.668,28	1.668,28
31	LESEGNO - P.C.5706	-	13	69	2,23	-	-	-	-	-	-	-	-	-	13	69	2,23	209,17	209,17
32	MAGLIANO ALPI - P.C.8623	1	5	1	77,32	-	-	-	-	-	-	-	-	1	5	1	77,32	7.249,36	7.249,36
33	MANTA - P.C. 3289	10	0	93	840,76	-	-	-	-	-	-	-	-	10	0	93	840,76	78.822,06	78.822,06
34	MONASTEROLO S. - P.C.2824	-	17	86	16,14	-	-	-	-	-	-	-	-	-	17	86	16,14	1.513,30	1.513,30
35	MONCHIERO - P.C.1664	-	54	86	23,31	-	-	-	-	-	-	-	-	-	54	86	23,31	2.166,26	2.166,26
36	MONDOVI' - P.C.25298	-	80	8	50,30	-	-	-	-	-	-	-	-	-	80	8	50,30	4.715,80	4.715,80
37	MONTA' - P.C.119989	-	78	4	5,58	-	-	-	-	-	-	-	-	-	78	4	5,58	523,83	523,83
38	MOROZZO - P.C.4027	-	53	93	37,62	-	-	-	-	-	-	-	-	-	53	93	37,62	3.527,77	3.527,77
39	MURAZZANO - P.C.6037	-	10	3	0,43	-	-	-	-	-	-	-	-	-	10	3	0,43	40,86	40,86
40	MURELLO - P.C.3178	-	23	57	14,87	-	-	-	-	-	-	-	-	-	23	57	14,87	1.394,82	1.394,82
41	ORMEA - P.C.21094	-	71	5	10,90	-	-	-	-	-	-	-	-	-	71	5	10,90	1.022,58	1.022,58
42	PAROLDO - P.C.2498	-	67	24	9,81	-	-	-	-	-	-	-	-	-	67	24	9,81	919,94	919,94
43	PEVERAGNO – parte della P.C.20252	2	25	60	29,08	-	-	-	-	-	-	-	-	2	25	60	29,08	2.726,70	2.726,70
46	POCAPAGLIA - P.C. 7590	-	8	55	4,44	-	-	-	-	-	-	-	-	-	8	55	4,44	416,39	416,39
47	RACCONIGI - P.C.8338	-	79	68	10,47	-	-	-	-	-	-	-	-	-	79	68	10,47	981,91	981,91
48	REVELLO - P.C.9353	5	96	59	42,57	-	-	-	-	-	-	-	-	5	96	59	42,57	3.991,23	3.991,23
49	ROCCAFORTE MONDOVI' - P.C.10503	2	52	141	25,57	-	-	-	-	-	-	-	-	2	52	141	25,57	2.398,27	2.398,27
50	ROCCAIONE - P.C.9056	-	19	51	1,12	-	-	-	-	-	-	-	-	-	19	51	1,12	105,45	105,45
51	SALE S. GIOVANNI - P.C.1547	-	19	84	3,34	-	-	-	-	-	-	-	-	-	19	84	3,34	313,94	313,94
52	SALUZZO - P.C.9438	8	44	90	277,18	-	-	-	-	-	-	-	-	8	44	90	277,18	25.985,66	25.985,66

Numero d'ordine	COMUNI dove esistono i terreni di proprietà provinciale e partita catastale	SUPERFICIE E IMPONIBILE				VARIAZIONI ACCERTATE NELL'ANNO 2020								SUPERFICIE E IMPONIBILE				VALORE CATASTALE	
		al 31 dicembre 2019				in aumento				in diminuzione				al 31 dicembre 2020				al	al
		Ettari	Are	Centiare	Reddito dominic.	Ettari	Are	Centiare	Reddito dominic.	Ettari	Are	Centiare	Reddito dominic.	Ettari	Are	Centiare	Reddito dominic.	31.12.2019	31.12.2020
54	S.COSTANZO AL MONTE	2	35	51	29,21	-	-	-	-	-	-	-	-	2	35	51	29,21	2.738,43	2.738,43
55	S.COSTANZO AL MONTE	-	5	32	0,14	-	-	-	-	-	-	-	-	-	5	32	0,14	192,35	192,35
56	S. MICHELE MONDOVI' - P.C.7980	2	31	47	19,36	-	-	-	-	-	-	-	-	2	31	47	19,36	1.815,48	1.815,48
57	S. MICHELE MONDOVI' - P.C.7995	-	6	48	3,17	-	-	-	-	-	-	-	-	-	6	48	3,17	298,06	298,06
58	S. MICHELE MONDOVI' - P.C.7982	-	1	26	0,05	-	-	-	-	-	-	-	-	-	1	26	0,05	5,47	5,47
59	S.ALBANO STURA - P.C.4636	-	-	10	0,08	-	-	-	-	-	-	-	-	-	-	10	0,08	7,99	7,99
60	SAVIGLIANO - P.C. 17857	-	-	43	0,41	-	-	-	-	-	-	-	-	-	-	43	0,41	38,49	38,49
61	TORRE BORMIDA - P.C.1442	-	96	82	4,70	-	-	-	-	-	-	-	-	-	96	82	4,70	440,99	440,99
62	TORRE MONDOVI'- P.C.4800	-	33	15	10,63	-	-	-	-	-	-	-	-	-	33	15	10,63	996,92	996,92
63	TORRE MONDOVI'- P.C.4801	-	-	85	0,04	-	-	-	-	-	-	-	-	-	-	85	0,04	4,12	4,12
64	VALDIERI - P.C.8004	2	59	19	23,98	-	-	-	-	-	-	-	-	2	59	19	23,98	2.248,91	2.248,91
65	VALDIERI - P.C.8005	-	7	87	3,04	-	-	-	-	-	-	-	-	-	7	87	3,04	95,25	95,25
66	VALDIERI - P.C.8007	-	11	6	2,28	-	-	-	-	-	-	-	-	-	11	6	2,28	107,10	107,10
67	VERZUOLO - P.C.6081	7	17	94	1.806,24	-	-	-	-	-	-	-	-	7	17	94	1.806,24	169.335,00	169.335,00
68	VILLAFALLETTO – P.C.6456	-	2	63	2,30	-	-	-	-	-	-	-	-	-	2	63	2,30	216,50	216,50
69	VILLANOVA MONDOVI' - P.C.12052	2	21	52	26,41	-	-	-	-	-	-	-	-	2	21	52	26,41	2.487,37	2.487,37
70	VILLANOVA SOLARO - P.C.5537	-	1	30	0,20	-	-	-	-	-	-	-	-	-	1	30	0,20	18,89	18,89
71	VILLAR S. COSTANZO - P.C.6319	-	26	37	0,01	-	-	-	-	-	-	-	-	-	26	37	0,01	1,69	1,69
	TOTALE				10.227,47	-	-	-	-	-	-	-	-				10.220,47	1.599.680,54	1.599.680,54

Numero d'ordine	Codice	DESCRIZIONE SOMMARIA	VALORE CATASTALE	VARIAZIONI ACCERTATE		VALORE CATASTALE
			al 31.12.2019	in aumento	in diminuzione	al 31.12.2020
Allegato II						
A) FABBRICATI (Patrimonio indisponibile)						
CUNEO						
1	U-2	Fabbricato in Corso Nizza n. 17-19-21 e Via Massimo D'Azeglio adibito a SEDE Palazzo della Provincia – Autorimessa	5.444.540,37	298.154,97		5.742.695,34
2	U-2	Fabbricato in Via Massimo D'Azeglio n. 6 (Ex C.P.A.)	492.268,16	751.800,64		1.244.068,80
3	U-6	Fabbricato in Corso De Gasperi n. 32 adibito a sede Provveditorato agli Studi	968.356,69			968.356,69
4	U-7	Fabbricato in Via Mazzini n. 1 ex Istituto Sacra Famiglia	4.051.286,82	268.487,90		4.319.774,72
5	SC-11	Fabbricato in Via Alba, Via F. Ramorino e Via Savigliano adibito a sede Istituto Tecnico per Geometri “Virginio”	1.776.628,55			1.776.628,55
6	SC-11	Fabbricato in Via Alba e Via F.lli Ramorino adibito a Palestra Istituto Tecnico per Geometri “Virginio”	379.131,88	104.000,67		483.132,55
7	SC-14	Fabbricato in Viale Angeli n. 12 e Via Statuto n. 14 adibito a Sede dell'Istituto Tecnico Commerciale “F.A. Bonelli”	2.246.321,00			2.246.321,00
8	SC-14	Fabbricato in Via Massimo D'Azeglio adibito a Palestra dell'Istituto Tecnico Commerciale “F.A. Bonelli”	185.924,48			185.924,48

Numero d'ordine	Codice	DESCRIZIONE SOMMARIA	VALORE CATASTALE	VARIAZIONI ACCERTATE		VALORE CATASTALE
			al 31.12.2019	in aumento	in diminuzione	al 31.12.2020
9	SC-15	Fabbricato in Corso De Gasperi n. 30 adibito a sede Istituto Tecnico Industriale "M. Delpozzo" con palestra	3.218.392,30	2.290.481,91		5.508.874,21
10	M-7	Ex Casello linea ferroviaria Cuneo-Boves adibito a Magazzino Reparto Ufficio Tecnico Provinciale	8.392,42			8.392,42
11	A-7	Cabina elettrica di trasformazione in Via M. D'Azeglio	15.493,71			15.493,71
12	SC-16	Fabbricato in Corso De Gasperi n. 11 adibito a sede del Liceo Artistico "E. Bianchi" (compreso il prefabbricato)	1.031.944,57	687.811,36		1.719.755,93
13	SC-6	ALBA Fabbricato denominato "ex Caserma Govone" adibito a sede del Liceo Scientifico "L. Cocito"	6.466.641,01	17.507,00		6.484.148,01
14	M-20	Fabbricato in Regione Piana Gallo, adibito a Magazzino Reparto Ufficio Tecnico Provinciale	51.906,75			51.906,75
15	A-1	Fabbricato ad uso Azienda Agricola Bardelli - Guarene	1.372.289,00			1.372.289,00
16	M-1	BARGE Fabbricato sede dell'I.P.S.S.A.R. "Giolitti" – Piazza della Stazione 3a - in proprietà su terreno comunale	2.035.499,35			2.035.499,35
16	M-1	BORGO S. DALMAZZO Fabbricato in Frazione Madonna Bruna adibito a Magazzino Reparto Ufficio Tecnico Provinciale	9.203,26			9.203,26

Numero d'ordine	Codice	DESCRIZIONE SOMMARIA	VALORE CATASTALE	VARIAZIONI ACCERTATE		VALORE CATASTALE
			al 31.12.2019	in aumento	in diminuzione	al 31.12.2020
17	M-2	BOVES Complesso capannoni ex Piazzale Stazione FF.SS. adibito a Magazzino Reparto Ufficio Tecnico Provinciale	179.994,15			179.994,15
18	SC-7	BRA Fabbricato in Piazza Roma n. 7 adibito a sede dell'Istituto Tecnico Commerciale "E. Guala"	1.620.389,89	87.945,49		1.708.335,38
19	SC-7	Fabbricato in Piazza Roma n. 7 adibito a Palestra Istituto Tecnico Commerciale "E. Guala"	161.225,55			161.225,55
20	SC-9	Fabbricato in Via F.lli Carando n. 43, "ex Cottolengo" adibito a sede del Liceo Scientifico Statale "Giolitti - Gandino"	1.092.254,04			1.092.254,04
21	M-3	Fabbricato presso il Ponte di Pollenzo adibito a Magazzino Reparto Ufficio Tecnico Provinciale	7.302,70			7.302,70
22	M-4	CAPRAUNA Fabbricato in Strada Prov.le n.107 adibito a Magazzino Reparto Ufficio Tecnico Provinciale	63.237,61			63.237,61
23	M-5	CAVALLERMAGGIORE Fabbricato in Via Cavallerleone adibito a Magazzino Reparto Ufficio Tecnico Provinciale	11.083,17			11.083,17
24	SC-10	CEVA Fabbricato in Piazza Galliano n. 3 adibito a sede staccata Istituto Tecnico Commerciale e per Geometri "G. Baruffi"	929.950,48	5.085,34		935.035,82

Numero d'ordine	Codice	DESCRIZIONE SOMMARIA	VALORE CATASTALE	VARIAZIONI ACCERTATE		VALORE CATASTALE
			al 31.12.2019	in aumento	in diminuzione	al 31.12.2020
25	SC-10	Fabbricato in Piazza Galliano adibito a Palestra	624.261,07			624.261,07
26	M-8	ENTRACQUE Fabbricato lungo la Strada Provinciale di Valle Gesso adibito a Magazzino Reparto Ufficio Tecnico Provinciale	10.070,91			10.070,91
27	SC-20	FOSSANO Fabbricati in Via S. Michele n. 68 adibiti a sede Istituto Tecnico Industriale "G. Vallauri"	5.142.743,77	224.515,82		5.367.259,59
28	SC-21	Fabbricato in Piazza Don Mario Picco adibito a sede del Liceo Scientifico "G. Ancina" con Palestra in Via Monviso angolo Via Piave	2.118.069,60	134.134,17		2.252.203,77
29	SC-3	Fabbricato in Fr. Cussanio adibito a sede dell'I.P.A.	553.848,91	99.203,40		653.052,31
30	M-10	GARESSIO Fabbricato in Colle Casotto adibito a deposito attrezzi stradali Divisione Tecnica Provinciale	27.552,98			27.552,98
31	SC-3	GRINZANE CAVOUR Fabbricato in Via Bricco n.14 adibito ad Istituto Prof.le per l'Agricoltura	321.362,35	8.987,74		330.350,09
32	M-11	MARENE Fabbricato in Via G. Marconi n. 57 adibito a deposito attrezzi stradali Ufficio Tecnico Provinciale	4.957,99			4.957,99

Numero d'ordine	Codice	DESCRIZIONE SOMMARIA	VALORE CATASTALE	VARIAZIONI ACCERTATE		VALORE CATASTALE
			al 31.12.2019	in aumento	in diminuzione	al 31.12.2020
33	SC-26	MONDOVI' Fabbricato in Strada Comunale a Piazza n. 20 adibito a sede Istituto Tecnico Commerciale e per Geometri "G. Baruffi"	1.681.270,96			1.681.270,96
34	SC-27	Fabbricato in Piazza IV Novembre n. 4 adibito a sede Liceo Scientifico "G.B. Vasco" (porzione)	581.450,55	37.507,69		618.958,24
35	SC-23	Fabbricato in Via Cuneo n. 1 adibito a Palazzetto dello Sport "Manera"	935.247,04			935.247,04
36	M-12	Fabbricato in Via Baretto angolo Piazza Gherbiana adibito a Magazzino Reparto Ufficio Tecnico Provinciale	95.711,85			95.711,85
37	M-13	Fabbricato in località S.Anna Avagnina adibito a Magazzino Reparto Ufficio Tecnico Provinciale	414.430,84			414.430,84
38	A-20	MORETTA Istituto lattiero-caseario delle tecnologie alimentari	1.731.476,38			1.731.476,38
39	SC-10	ORMEA Fabbricato in Via Nazionale n. 106 adibito a Istituto Prof.le per l'Agricoltura, Scuola Forestazione e Centro Addestramento Pratico Facoltà Agraria Università di Torino	1.304.003,53	15.860,00		1.319.863,53
40	SC-10	Fabbricato in Via Nazionale n. 104 denominato "Villino" da destinare a Scuola Forestazione e Centro Addestramento Pratico Facoltà Agraria Università di Torino	216.911,90			216.911,90

Numero d'ordine	Codice	DESCRIZIONE SOMMARIA	VALORE CATASTALE	VARIAZIONI ACCERTATE		VALORE CATASTALE
			al 31.12.2019	in aumento	in diminuzione	al 31.12.2020
41	M-14	PAESANA Fabbricato in circonvallazione Erasca adibito a Magazzino Reparto Ufficio Tecnico Provinciale	19.738,98			19.738,98
42	SC-33	RACCONIGI Fabbricato in Via A. Levis n. 7 destinato a sede staccata I.T.G. "M. Eula" di Savigliano	1.292.056,47	63.164,78		1.355.221,25
43	M-14	RODDI Magazzino e uffici	2.613.739,25			2.613.739,25
44	SC-29	SALUZZO Fabbricato in Via Della Chiesa n. 17 adibito a sede Istituto Tecnico Commerciale "G. Denina"	1.027.202,76	7.842,16		1.035.044,92
45	SC-31	Fabbricato in Via Donaudi n. 24 adibito a sede Liceo Scientifico "G.B. Bodoni"	535.405,28	69.130,39		604.535,67
46	M-15	S. ALBANO STURA Fabbricato in Via Trinità n. 2 adibito a Magazzino Reparto Ufficio Tecnico Provinciale	5.784,32			5.784,32
47	M-16	S. STEFANO BELBO Fabbricato in strada comunale delle Rocche adibito a Magazzino Reparto Ufficio Tecnico Provinciale	19.470,43			19.470,43
48	M-19	SAMPEYRE Fabbricato in fraz. Rore adibito a magazzino del Reparto di Saluzzo	100.000,00			100.000,00

Numero d'ordine	Codice	DESCRIZIONE SOMMARIA	VALORE CATASTALE	VARIAZIONI ACCERTATE		VALORE CATASTALE
			al 31.12.2019	in aumento	in diminuzione	al 31.12.2020
49	SC-34	SAVIGLIANO Fabbricato in Piazzetta Baralis n. 4/5 destinato a sede I.I.S. "Eula-Arimondi"	2.161.872,63	49.594,91		2.211.467,54
50	SC-34	Fabbricato adibito a Palazzetto dello Sport denominato Palaferrea	1.099.854,74	1.100,00		1.100.954,74
51	SC-3	VERZUOLO Fabbricato destinato a sede staccata Scuola di frutticoltura I.P.S.A. "Barbero" di Alba	575.546,76	68.479,40		644.026,16
52	SC-15	Fabbricato in Via Don Orione n. 6 adibito a sede Istituto Tecnico Industriale	617.387,48			617.387,48
53	M-18	VILLANOVA MONDOVI' Fabbricato in Via Provinciale per Roccaforte n. 26 adibito a Magazzino Reparto Ufficio Tecnico Provinciale	109.902,03			109.902,03
54	A-19	VILLAR S. COSTANZO Porzione di cripta del Santuario di S. Costanzo al Monte e fabbricati rurali annessi	141.942,39	18.493,44		160.435,83

Numero d'ordine	Codice	DESCRIZIONE SOMMARIA	VALORE CATASTALE al 31.12.2019	VARIAZIONI ACCERTATE		VALORE CATASTALE al 31.12.2020
				in aumento	in diminuzione	
		B) FABBRICATI ASSEGNATI IN COMODATO D'USO (Patrimonio indisponibile)				
55	A-10	MANTA Scuola sperimentale ortofrutticola - strada del Peisino	114.311,40			114.311,40
56	A-11	MONDOVI' Fabbricato in Piazza Maggiore n. 1 adibito a sede del Museo della Ceramica dato in uso al Comune di Mondovì	283.255,95			283.255,95
		TOTALE PATRIMONIO INDISPONIBILE	60.300.499,41	5.309.289,18	0	65.609.788,59
		D) FABBRICATI (Patrimonio disponibile)				
57	A-2	ARGENTERA Fabbricato in Colle della Maddalena - confine italo-francese ex Caserma Carabinieri in comodato alla Compagnia del Buon Cammino	29.778,90			29.778,90
58	CC-1	BORGO S. DALMAZZO Fabbricato in Via Cavour n. 10-12	253.966,07			253.966,07
59	SC-7	BRA Istituto S.Anna sede dell'I.T.I. di via Mendicità	629.857,67			629.857,67

Numero d'ordine	Codice	DESCRIZIONE SOMMARIA	VALORE CATASTALE	VARIAZIONI ACCERTATE		VALORE CATASTALE
			al 31.12.2019	in aumento	in diminuzione	al 31.12.2020
60	U-3	CUNEO Fabbricato in Via XX Settembre, Via Monte Zovetto e Via Quintino Sella adibito a Istituto Provinciale Infanzia, Centro Provinciale Lavoro Protetto, Centro Igiene Mentale	0			0
61	U-4	Fabbricato in Via Luigi Gallo n. 21 - Unità immobiliare adibita ad uffici provinciali della Protezione Civile di Cuneo - Autorimessa	52.756,07			52.756,07
62	U-2	Fabbricato in Via Massimo D'Azeglio n. 6 (Ex-C.P.A.)	492.268,16			492.268,16
63	SC-19	FOSSANO Fabbricato in Via Bava angolo Via S.G. Bosco adibito a sede Istituto Tecnico Commerciale "E. Tesauro"	1.095.010,49			1.095.010,49
64	A-9	FRABOSA SOPRANA Fabbricati ed autorimessa a servizio degli impianti di risalita di collegamento del bacino della due Frabose	1.518.929,18			1.518.929,18
65	A-13	PEVERAGNO Complesso immobiliare in frazione Madonna dei Boschi n. 89 denominato "ex Colonia Guarnieri" in uso all'Università e al Formont	1.167.251,53			1.167.251,53
66	A-14	ROBURENT Impianti sciistici di Monte Alpet	394.056,61			394.056,61

Numero d'ordine	Codice	DESCRIZIONE SOMMARIA	VALORE CATASTALE	VARIAZIONI ACCERTATE		VALORE CATASTALE
			al 31.12.2019	in aumento	in diminuzione	al 31.12.2020
67	A-16	SALUZZO Fabbricato in frazione Paracollo n. 29 dato in uso all'Ente Gestione Aree Protette Fascia Fluviale del Po	386.495,04			386.495,04
68	A-17	VALDIERI Fabbricato in Frazione S. Anna adibito a Colonia Montana	718.311,33			718.311,33
69	MA-7	E) EX CASE CANTONIERE TRASFERITE DALL'ANAS PRIERO Casa cantoniera	27.645,00			27.645,00
		TOTALE PATRIMONIO DISPONIBILE	6.766.326,05	0	0	6.766.326,05

Numero d'ordine	Codice	DESCRIZIONE SOMMARIA	VALORE ex art. 230 comma 4 D.Lgs. 267/2000	VARIAZIONI ACCERTATE		VALORE CATASTALE
			al 31.12.2019	in aumento	in diminuzione	al 31.12.2020
Allegato III						
BENI DI TERZI LEGGE 23/96 (Patrimonio indisponibile)						
ALBA						
1	SC-1	Fabbricato in Via Balbo n. 8 adibito a sede I.P.S.C.T. "Ferrero"	3.357.767,15	11.102,00		3.368.869,15
2	SC-2	Fabbricato in Via T. Calissano n. 8 adibito a sede Liceo Classico "G. Govone"	1.417.581,62			1.417.581,62
3	SC-3	Fabbricato in C.so Enotria n. 2 adibito a sede dell'Istituto Tecnico Agrario Enologico "Umberto I"	3.476.620,82	58.634,75		3.535.255,57
4	SC-4	Fabbricato in Piazza San Francesco d'Assisi n. 1 adibito a sede Istituto Magistrale Statale "L. Da Vinci"	3.380.902,96	135.033,31		3.515.936,27
5	SC-5	Fabbricato in Via P. Ferrero n. 20 adibito a sede dell'Istituto Tecnico Commerciale e per Geometri "L. Einaudi"	2.749.492,95	28.792,00		2.778.284,95
6	SC-6	Fabbricato denominato "ex Caserma Govone" manica ovest adibito a sede del Liceo Artistico	13.379.518,24	6.283,00		13.385.801,24
BRA						
7	SC-8	Fabbricato in Via Craveri n. 8 adibito a sede I.P.S.C.T.A.P. "V. Mucci"	3.648.980,41	246.524,99		3.895.505,40

Numero d'ordine	Codice	DESCRIZIONE SOMMARIA	VALORE ex art. 230 comma 4 D.Lgs. 267/2000	VARIAZIONI ACCERTATE		VALORE CATASTALE
			al 31.12.2019	in aumento	in diminuzione	al 31.12.2020
8	SC-9	Fabbricato in Via Serre, ex scuola media, adibito a sede Liceo Classico "G.B. Gandino"	3.039.176,85	156.355,95		3.195.532,80
9	SC-1	CORTEMILIA Fabbricato in Corso L. Einaudi adibito a sede I.P.S.C.T.	670.638,11			670.638,11
10	SC-11	CUNEO Fabbricato in Via Savigliano (manica prospiciente cortile Santa Chiara) adibito a aule per I.T.G. "V. Virginio"	253.580,34			253.580,34
11	SC-12	Fabbricato in Corso IV Novembre n. 16 adibito a sede I.P.S.C.T. "S. Grandis"	3.057.539,04			3.057.539,04
12	SC-12	Fabbricato in Via Cacciatori delle Alpi n. 2 adibito a sede I.P.S.I.A. "Garelli"	2.325.730,21			2.325.730,21
13	SC-13	Fabbricato in C.so Brunet n. 12 adibito a sede dell'Istituto Magistrale "E. De Amicis"	972.372,35	48.268,70		1.020.641,05
14	SC-17	Fabbricato in Corso Giolitti adibito a sede del Liceo Classico "S. Pellico"	3.059.762,48			3.059.762,48
15	SC-18	Fabbricato in Via Monte Zovetto n. 8 adibito a sede del Liceo Scientifico "G. Peano"	833.845,29			833.845,29
16	SC-35	Fabbricato in Via Roma adibito a sede del Conservatorio Musicale "G.B. Ghedini"	1.181.668,35			1.181.668,35

Numero d'ordine	Codice	DESCRIZIONE SOMMARIA	VALORE ex art. 230 comma 4 D.Lgs. 267/2000	VARIAZIONI ACCERTATE		VALORE CATASTALE
			al 31.12.2019	in aumento	in diminuzione	al 31.12.2020
17	SC-25	DRONERO Istituto Professionale Alberghiero "Donadio"	1.245.480,84	32.852,83		1.278.333,67
18	SC-	Edificio prefabbricato in uso all'Istituto Alberghiero	533.565,71			533.565,71
19	SC-22	MONDOVI' Fabbricato in Via delle Scuole n. 23 adibito a sede dell'Istituto Magistrale "R. Govone"	1.947.006,54	38.565,38		1.985.571,92
20	SC-22	Fabbricato in Piazza Beccaria n. 5 adibito a sede del Liceo Classico "L. Beccaria"	1.590.094,09			1.590.094,09
21	SC-23	Fabbricato in Via Cuneo n. 1 adibito a sede dell'I.P.S.S.C. e I.T.A.	1.998.928,05	11.840,10		2.010.768,15
22	SC-23	Fabbricato in Via Bona n. 4 adibito a sede dell'I.P.S.I.A. "Garelli"	2.694.538,82	2.500,00		2.698.038,82
23	SC-24	Fabbricato in Via Curazza n. 15 adibito a sede dell'I.T.I.S. e attiguo Palaitis	2.944.175,84	6.897,50		2.951.073,34
24	SC-25	Fabbricato in Piazza IV Novembre adibito a sede Istituto Professionale Alberghiero "G. Giolitti"	3.552.347,32	184.923,54		3.737.270,86
25	SC-25	Fabbricato in strada com.le da Breo a Piazza adibito a palestra di "Metavia"	534.101,76	110.277,75		644.379,51

Numero d'ordine	Codice	DESCRIZIONE SOMMARIA	VALORE ex art. 230 comma 4 D.Lgs. 267/2000	VARIAZIONI ACCERTATE		VALORE CATASTALE
			al 31.12.2019	in aumento	in diminuzione	al 31.12.2020
26	SC-28	SALUZZO Fabbricato in Via San Giovanni n. 1 adibito a sede dell'Istituto Statale d'Arte "A. Bertoni"	1.460.135,28			1.460.135,28
27	SC-29	Fabbricato in Via della Croce n. 54/a adibito a sede dell'I.P.S.C.T. "S. Pellico"	2.208.820,75			2.208.820,75
28	SC-30	Fabbricato in Corso Piemonte n. 68/C adibito a sede dell'Istituto Magistrale "G. Soleri" e dell'Istituto d'Arte (ex Caserma Musso)	5.224.509,15			5.224.509,15
29	SC-31	Fabbricato in Via della Chiesa adibito a sede del Liceo Classico Statale "L. Bodoni"	1.038.601,23			1.038.601,23
30	SC-32	SAVIGLIANO Fabbricato in Piazza Molineri n. 8 adibito a sede dell'I.P.S.I.A. "G. Marconi"	3.410.334,30	168.985,10		3.579.319,40
31	SC-32	Fabbricato in C.so Roma n. 70 adibito a sede dell'I.P.C. "A. Cravetta"	1.134.876,48	35.218,62		1.170.095,10
TOTALE ALLEGATO III			78.323.693,33	1.283.055,52	0	79.606.748,85

ALLEGATI
AL RENDICONTO 2020

PARTECIPAZIONI SOCIETARIE DELLA PROVINCIA DI CUNEO

Dati ultimo bilancio approvato (31/12/2019) ai fini della redazione del Rendiconto 2020

N.	SOCIETA'	% di partecipazione	n. azioni/quote possedute dalla Provincia	Valore nominale per azione/ Valore nominale minimo delle quote	Partecipazione della Provincia al valore nominale	numero totale azioni/quote	Capitale sociale/fondo consortile	Patrimonio Netto al 31/12/2019	Valore a patrimonio netto per azione/quota al 31/12/2019	Ipotesi valore partecipazione della Provincia sulla base del patrimonio netto risultante dall'ultimo bilancio approvato
		%	n.	€uro	€uro	n.	€uro	€uro	€uro	€uro
ENTI STRUMENTALI										
1	Consorzio CSI - Piemonte	0,86%			72.658,30		12.810.994,00	42.427.849,00		364.879,50
SOCIETA' CONTROLLATE										
2	Acquedotto Langhe e Alpi Cuneesi S.p.A.	52,96%	2.648.000	1,00	2.648.000,00	5.000.000	5.000.000,00	52.935.950,00	10,59	28.034.879,12
SOCIETA' PARTECIPATE										
3	Azienda Turistica Locale del Cuneese - Valli Alpine e Città d'Arte Soc. Cons. a r.l.	9,62%	20	516,00	10.320,00	208	107.328,00	1.110.356,00	5.338,25	106.765,00
4	M.I.A.C. Soc.Cons. per azioni	7,29%	1.014.696	0,51	517.494,96	13.924.372	7.101.430,00	4.556.450,00	0,33	332.037,35
5	Ente Turismo Langhe Monferrato Roero Soc. Cons. a r.l.	0,71%	10	50,00	500,00	1.400	70.000,00	70.658,00	50,47	504,70
6	Agenzia di Pollenzo S.p.A.	1,91%	94.875	4,65	441.168,75	4.963.249	23.079.108,00	22.751.056,00	4,58	434.897,87
7	Finpiemonte S.p.A.	0,003%	4.360	1,00	4.360,00	155.914.183	155.914.183,00	157.534.902,00	1,01	4.405,32



**NOTA INFORMATIVA
SUGLI ESITI DELLA VERIFICA DEI CREDITI E DEBITI RECIPROCI
CON GLI ENTI STRUMENTALI E SOCIETA' PARTECIPATE
DI CUI ALL'ART. 11, COMMA 6, LETT. J) D.LGS. n. 118/2011 e s.m.i.**

- Visto l'art. 11, comma 6, lett. j) del Decreto Legislativo n. 118/2011 e s.m.i. che prevede in allegato al Rendiconto una nota informativa sugli esiti della verifica dei crediti e debiti reciproci dell'Ente con i propri enti strumentali e società controllate e partecipate;
- Vista la deliberazione n. 2/2016 della Sezione Autonomie della Corte dei Conti;
- Visto il DUP della Provincia di Cuneo 2020-2022 nel quale vengono individuati gli enti partecipati che compongono il gruppo "amministrazione pubblica" e gli enti da ricomprendere nel bilancio consolidato;
- Effettuata la verifica di cui alla normativa citata come nella tabella che segue:

Società controllate e partecipate	Credito della Provincia di Cuneo v/so la società (importo conservato fra i residui attivi) €	Debito della Società v/so la Provincia di Cuneo €	Differenza	Debito della Provincia di Cuneo v/so la società (importo conservato fra i residui passivi) €	Credito della Società v/so la Provincia di Cuneo €	Differenza	Note
Acquedotto Langhe e Alpi Cuneesi S.p.A.	0	0	0	1.031,50 (deposito cauzionale per concessione di derivazione acqua pubblica n.1009/88) 24.893,66 (deposito cauzionale per concessione di derivazione acqua pubblica n.CN6144)	0	I depositi cauzionali sono conservati fra i residui passivi in quanto da restituire dalla Provincia alla società al verificarsi delle condizioni di legge	asseverata dall'organo di revisione - Nota prot.n. 19430 del 26/03/2021 Con nota n. 20174 del 30/03/2021 (avvenuta consegna in data 30/3/2021) è stato trasmesso dalla Provincia di Cuneo all'organo di revisione e alla società il modello con diverso saldo e motivi di discordanza
Azienda Turistica Locale del Cuneese - Valli Alpine e Città d'Arte Soc. Cons. a r.l.	0	0	0	9.913,50 (Piano Integrato Territoriale (Piter) Payes-Sages	9.913,50 (Piano Integrato Territoriale (Piter) Payes-Sages	0	asseverata dall'organo di revisione - Nota prot.n. 10012 del 16/01/2021

				Progetto semplice Pays Aimables – Convenzione con soggetto attuatore) 46.813,75 (Piano Integrato Territoriale (Piter) Payes-Sages Progetto semplice Pays Aimables – Convenzione con soggetto attuatore)	Progetto semplice Pays Aimables – Convenzione con soggetto attuatore) 46.813,75 (Piano Integrato Territoriale (Piter) Payes-Sages Progetto semplice Pays Aimables – Convenzione con soggetto attuatore)		
M.I.A.C. Soc.Cons. per azioni	0	0	0	64,13 (deposito cauzionale derivazione acqua pubblica pozzo n. 5617P)	0	Il deposito cauzionale è conservato fra i residui passivi in quanto da restituire dalla Provincia alla società al verificarsi delle condizioni di legge	asseverata dall'organo di revisione - Nota prot.n. 25319 del 20/04/2021
Ente Turismo Langhe Monferrato Roero Soc. Cons. a r.l.	0	0	0	0	0	0	asseverata dall'organo di revisione - Nota prot.n. 7335 del 4/02/2021
Agenzia di Pollenzo S.p.A.	0	0	0	0	0	0	asseverata dall'organo di revisione - Nota prot.n. 22370 del 8/04/2021
Finpiemonte S.p.A.	0	419,00 (quota riduzione capitale sociale del 27/7/2020)	Il credito non è conservato fra i residui attivi in quanto nel 2020 non sono stati adottati atti dalla Provincia che ne disponessero l'accertamento	0	0	0	nota prot.n. 26719 del 27/04/2021
Enti/organismi controllati e partecipati							
Consorzio CSI - Piemonte	0	0	0	32.612,16 + IVA servizi in continuità sistema informativo prov.le	32.612,16 + IVA servizi in continuità sistema informativo prov.le	0	nota prot.n. 12972 del 1/03/2021
Istituto Storico della Resistenza e della Società contemporanea in provincia di Cuneo "Dante Livio Bianco"	0	0	0	0	0	0	asseverata dall'organo di revisione - Nota prot.n. 8743 del 11/02/2021
Fingranda S.p.A. in liquidazione	0	0	0	0	0	0	asseverata dall'organo di revisione - Nota prot.n. 16003 del 15/03/2021

si attesta che alla data del 31/12/2020

gli esiti della verifica dei crediti e dei debiti reciproci sono come sopra riepilogati.

La presente nota informativa è allegata al Rendiconto della gestione dell'esercizio finanziario 2020 ed è asseverata dal Collegio dei Revisori dei Conti della Provincia di Cuneo.

Cuneo, lì 28 aprile 2021

IL DIRIGENTE DEL SETTORE PROGRAMMAZIONE E BILANCIO
Dott. Fabrizio FRENI

ASSEVERAZIONE DELL'ORGANO DI REVISIONE
Dott.ssa Lidia Maria PIZZOTTI

Dott. Carlo VICARIOLI

Dott.ssa Ornella BOSCO

Documento firmato digitalmente

**ELENCO DEGLI INDIRIZZI INTERNET DI PUBBLICAZIONE
DEL RENDICONTO 2020 DELLA PROVINCIA DI CUNEO
E DEI BILANCI D'ESERCIZIO 2019 DEGLI ORGANISMI COMPONENTI
IL "GRUPPO AMMINISTRAZIONE PUBBLICA"
E DEGLI ALTRI ORGANISMI PARTECIPATI DALLA PROVINCIA DI CUNEO
(Art. 227, comma 5, lett. a) del D.Lgs. 267/2000 e s.m.i.)**

Il rendiconto dell'esercizio 2020 della Provincia di Cuneo è pubblicato nel sito istituzionale dell'Ente (<http://www.provincia.cuneo.gov.it>) all'interno della sezione Amministrazione trasparente – Bilanci – Bilancio preventivo e consuntivo – Bilancio Consuntivo (<https://www.provincia.cuneo.gov.it/amministrazione-trasparente/bilanci/bilancio-preventivo-consuntivo>).

Il Bilancio d'esercizio 2019 approvato dai sottoindicati soggetti componenti il **"Gruppo Amministrazione Pubblica della Provincia di Cuneo"** è pubblicato sui seguenti indirizzi internet:

Denominazione	Indirizzo Internet
ACQUEDOTTO DELLE LANGHE ED ALPI CUNEESI SpA	www.acquambiente.it – Società trasparente – Bilanci - Bilancio
A.T.L. Azienda Turistica Locale del Cuneese Valli Alpine e Città d'Arte Soc. Cons. a r.l.	www.cuneoholiday.com - Amministrazione trasparente – Bilanci – Bilancio preventivo e consuntivo
ENTE TURISMO ALBA-BRA-LANGHE E ROERO Soc. Cons. a r.l.	www.langheroero.it Amministrazione trasparente – Bilanci – Bilancio preventivo e consuntivo
CSI PIEMONTE – Consorzio per il Sistema Informativo	www.csipiemonte.it - Amministrazione trasparente – Bilanci – Bilancio preventivo e consuntivo

Il Bilancio d'esercizio 2019 approvato dai sottoindicati soggetti **di cui la Provincia detiene direttamente quote di partecipazione** è pubblicato sui seguenti indirizzi internet:

Denominazione	Indirizzo Internet
MIAC – Mercato all'Ingrosso Agroalimentare ScpA	inx.miac-cn.com – Trasparenza – Bilanci - Bilancio
FINPIEMONTE SpA	www.finpiemonte.it – Società trasparente – Bilanci – Bilancio
AGENZIA DI POLLENZO SpA	www.agenziadipollenzo.com - Società trasparente – Dati sull'attività – Bilancio
ISTITUTO STORICO DELLA RESISTENZA E DELLA SOCIETA' CONTEMPORANEA DELLA PROVINCIA DI CUNEO	www.istitutoresistenzacuneo.it Amministrazione trasparente – Bilanci



**ELENCO DELLE SPESE DI RAPPRESENTANZA
SOSTENUTE DAGLI ORGANI DI GOVERNO DELL'ENTE
NELL'ANNO 2020**

(articolo 16, comma 26, del D.L. 13 agosto 2011, n. 138)

Descrizione dell'oggetto della spesa	Occasione in cui la spesa è stata sostenuta	Importo della spesa (euro)
---	---	---
Totale delle spese sostenute		---

Cuneo, li 28 aprile 2021

IL SEGRETARIO DELL'ENTE

Dott. Corrado PAROLA

IL RESPONSABILE DEL SERVIZIO FINANZIARIO

Dott. Fabrizio FRENI

L'ORGANO DI REVISIONE ECONOMICO FINANZIARIO

Dott.ssa Lidia Maria PIZZOTTI

Dott. Carlo VICARIOLI

Dott.ssa Ornella BOSCO

Documento firmato digitalmente

CRONOPROGRAMMA DELLE OPERE PUBBLICHE – ESERCIZIO 2020

CRONOPROGRAMMA OO.PP. 2020 - RIEPILOGO

SETTORE	DESCRIZIONE INTERVENTO	RESIDUI	ANNO 2020	ANNO 2021	ANNO 2022	Totale complessivo dell'intervento
ALBA	Interventi di manutenzione straordinaria lungo la rete stradale del Reparto di Alba mediante realizzazione di segnaletica orizzontale. Lotto I CUP I87H20001440001	-	30.000,00			30.000,00
	Interventi di manutenzione straordinaria lungo la rete stradale del Reparto di Alba mediante realizzazione di segnaletica orizzontale. Lotto II CUP I87H20001450001	-	30.000,00			30.000,00
	Interventi di manutenzione straordinaria per la messa in sicurezza del piano viabile delle strade prov.li del Reparto di Alba. Interventi a tratti saltuari. Anno 2019. Lotto II CUP I87H19000760003	-	847.307,54			847.307,54
	Interventi di manutenzione straordinaria per la messa in sicurezza del piano viabile delle Strade Provinciali del Reparto di Alba. Anno 2019 - INTERVENTO PRIMARIO - Cod.int. 03384.19.CN CUP I87H18000770001	442.031,59	138.321,29			580.352,88
	Interventi di manutenzione straordinaria per la messa in sicurezza del piano viabile delle Strade Provinciali del Reparto di Alba. Anno 2020 - INTERVENTO PRIMARIO - Cod.int. 03386.19.CN CUP I87H18000790001	-	1.348.952,37			1.348.952,37
	Interventi di manutenzione straordinaria per la messa in sicurezza del piano viabile delle Strade Provinciali del Reparto di Alba. Anno 2021 - INTERVENTO PRIMARIO CUP I87H18000800001	-		1.349.227,95		1.349.227,95
	Interventi di manutenzione straordinaria per la messa in sicurezza del piano viabile delle Strade Provinciali del Reparto di Alba. Anno 2022 - INTERVENTO PRIMARIO CUP I87H18000810001	-			1.349.227,95	1.349.227,95
	Interventi di manutenzione straordinaria per la messa in sicurezza del piano viabile delle Strade Provinciali del Reparto di Alba. Interventi a tratti saltuari. Anno 2020 - LOTTO II CUP I87H20000230001	-	220.000,00			220.000,00
	Intervento secondario di manutenzione straordinaria su intersezioni delle strade prov.li del Reparto di Alba - Anno 2019. S.P. 7 - Rotatorie di Roddi e di Pollenzo. Cod. 03430.19.CN CUP I17H18001800001	30,00	124.970,00			125.000,00
	S.P. 281 tronco Borgomale-Lequio Berria. Dissesti nel Comune di Borgomale e Lequio Berria. CUP I37H17000790001	225,00	461.370,99	22.556,95		484.152,94
	S.P. 429 Consolidamento ponte sul T. Bormida in Comune di Cortemilia CUP I67H10000390002	244.146,47	396.705,54	193.216,75		834.068,76
	S.P. 7 - Roddi - Pollenzo - Diramazione per il nuovo Ospedale Alba - Bra. Realizzazione del collegamento fra la viabilità ordinaria ed il punto di accesso al nuovo ospedale di Alba - Bra in Comune di Verduno CUP I91B09000510002	44.331,74	962.951,97			1.007.283,71
	S.P. n. 163 Tr. Barolo-bivio S.P. n. 57. Lavori di consolidamento dissesto alla progressiva km. 3+400 in comune di Monforte d'Alba, località Panirole CUP I27H19001200001	-	450.000,00			450.000,00
	S.P. n. 247 Frana comune S.Stefano Roero - Loc. Madonna delle Grazie. Lavori di ripristino della carreggiata stradale. CUP I37H19000910001	-	620.000,00			620.000,00
	S.P. n. 3. Realizzazione rotatoria intersezione S.P. n. 3 dir. Calosso-S.P. n. 3 dir. Boglietto in località Vogliere CUP I21B19000220001	-	230.000,00			230.000,00
	S.P. n. 3. Sistemazione a rotatoria dell'incrocio S.P. n. 3-S.P. n. 3 bis in località Portichetto CUP I61B19000530001	-		80.000,00		80.000,00
	S.P. n. 338. Opere di sostegno Comune di Montà Località Vadrile (SP n. 168) CUP I37H19000930001	-	200.000,00			200.000,00
	S.P. n. 429 (ex S.S. n. 29) Tr. Castino-bivio S.P. n. 52 Pezzolo. Lavori di consolidamento e ripristino ponte sul fiume Bormida in comune di Cortemilia. Lavori complementari CUP I61B19000000002	-	207.360,58			207.360,58
	S.P. n. 51. Ripristino frana Comune di Mango CUP I37H19000920001	-	180.000,00			180.000,00
	S.P. n. 592. Difese spondali in comune di Rocchetta Belbo. CUP I99I19000100001	-	100.727,47	49.272,53		150.000,00
	S.P. n. 661 Tr. Bra-Sanfrè. Realizzazione rotatoria presso località Ronchi CUP I61B19000540001	-	300.000,00			300.000,00
	S.P. n. 7 e S.P. n. 661. Adeguamento del tracciato finalizzato al miglioramento dei collegamenti dell'area Albese e Braidese con i caselli di Alba Ovest e di Cherasco Lotto II S.P. n. 7 variante di Pollenzo e relativi adeguamenti CUP I74E16000560001	-	52.663,62	2.147.536,38		2.200.200,00

CRONOPROGRAMMA OO.PP. 2020 - RIEPILOGO

SETTORE	DESCRIZIONE INTERVENTO	RESIDUI	ANNO 2020	ANNO 2021	ANNO 2022	Totale complessivo dell'intervento
ALBA	S.P. n. 7 e S.P. n. 661. Adeguamento tracciato per miglioramento dei collegamenti dell'Albese e Braidese con i caselli di Alba Ovest e di Cherasco con l'autostrada Asti-Cuneo. Adeguamento S.P. n. 661 tr. Bergoglio/abitato di Bra. CUP I91B10000660001	-	24.802,27	2.958.117,17		2.982.919,44
	S.P. n. 7 Tr. Roreto di Cherasco-Pollenzo-bivio S.P. n. 3. Costruzione nuovo sottopasso alla linea ferroviaria Bra-Ceva con variante stradale.	-	36.432,66			36.432,66
	S.P. n. 929. Intervento di messa in sicurezza bivio in loc. Mombelli mediante realizzazione di rotonda CUP I51B19000320001	-	300.000,00			300.000,00
	S.P. n. 929. Intervento di messa in sicurezza bivio in loc. Patarrone mediante realizzazione di rotonda CUP I31B19000390001	-	300.000,00			300.000,00
	SP 119 Tr. Diramazione di Montaldo Roero. Ponte sulle Rocche. Interventi di consolidamento e rinforzo strutturale CUP I57H20000240001	-		600.000,00	400.000,00	1.000.000,00
	SP 3 Tr. Baraccone-Rondò di Neive. Ponte sul fiume Tanaro in località Baraccone di Neive. Interventi di consolidamento, rinforzo strutturale e realizzazione opere di difesa idraulica CUP I97H20000160001	-		800.000,00	1.100.000,00	1.900.000,00
	SP 429 - Comune Cortemilia - Frane di valle - CN_PR_622_19_174 CUP I67H20002330002	-		60.000,00		60.000,00
	SP 429 - Comune di Pezzolo V.U.. Cedimento del piano stradale CN_PR_622_19_173 CUP I77H20001680002	-		210.000,00		210.000,00
	SP 429 Tr. Alba-Località Manera-Castino km 80+600 e 80+800. Realizzazione opere drenaggio acque scorrimento sotterranee, regimazione acque scorrimento superficiali e opere di sostegno puntuali. I Lotto. CN_PR_269_15_1 CUP I83D15000470002	-	190.517,85			190.517,85
	SP 50 Tr. Mussotto d'Alba (bivio SP 929)-Guarene (bivio SP 171) km 1+800 e 4+650. Regimazione acque scorrimento superficiali e sotterranee e realizzazione opera sostegno sottoscarpa. I Lotto. CN_PR_269_15_10 CUP I73D15000620002	64.655,00				64.655,00
	SP 51 diramazione Neviglie - Opere di drenaggio e regimazione acque e opere di sostegno - CN_CIP_98-17_48 CUP I11B18000480001	-		350.000,00		350.000,00
	SP 58 - Comune di La Morra. Frane di valle e cedimento del piano stradale CN_PR_622_19_177 CUP I27H20002620002	-		200.000,00		200.000,00
	SP 58 Tr. bivio SP 3 (Loc. Castello della Volta)-Novello-Monchiero km 4+250 e 5+100. Stabilizzazione del pendio, realizzazione di opere di sostegno e di drenaggio delle acque di scorrimento sotterranee. I Lotto. CN_PR_269_15_3 CUP I43D15000880002	372,16	1.300,00			1.672,16
	SP 7 Tr. Pollenzo-Bivio SP 3 (Località Cantina Roddi). Lavori di ripristino scarpata in frana causa erosioni localizzate nei comuni di Alba, Roddi e Verduno CN_PR_3683_08_260 CUP I17H19001190002	-	101.763,29	248.236,71		350.000,00
	SP 7 Tr. Pollenzo-SP 3. Ponte a Pollenzo sul Fiume Tanaro. Interventi di consolidamento, rinforzo strutturale e realizzazione opere di difesa idraulica CUP I77H20000150001	-	5.124,00	794.876,00	1.000.000,00	1.800.000,00
	SP 7 Tr. bivio SS 231-Bergoglio-SP 661 - Rotatorie lungo SP 929 Tr. Alba-Canale. Interventi di manutenzione straordinaria per la messa in sicurezza del piano viabile CUP I87H20001540003	-	99.900,00			99.900,00
	SS 231 a Monticello d'Alba. Realizzazione rotonda CUP I31B09000450003	23.804,94				23.804,94
	SSPP 106 Bivio SP 429 (Manera)-Tre Cunei (bivio SP 32) - Realizzazione opere di sostegno di sottoscarpa e delle acque di scorrimento sotterranee e regimazione delle acque di scorrimento superficiale. CN_CIP_98-17_45 CUP I71B18000320001	-	300.000,00			300.000,00
	SSPP 32 - 157 - Comune di Diano d'Alba Ripristino del corpo stradale mediante opere di sostegno e di protezione. CN_CIP_98-17_46 CUP I41B18000290001	-	54.126,00	143.950,50		198.076,50
	SSPP 57 - 125 - Opere di drenaggio e ricostruzione del corpo stradale - CN_CIP_98-17_47 CUP I91B18000350001	-	290.000,00			290.000,00
SSPP 9-347. Sistemazione frane a progr.ve varie nel comune di Monforte d'Alba CN_PR_3683_08_258 CUP I29J19000170002	-	350.000,00			350.000,00	

CRONOPROGRAMMA OO.PP. 2020 - RIEPILOGO

SETTORE	DESCRIZIONE INTERVENTO	RESIDUI	ANNO 2020	ANNO 2021	ANNO 2022	Totale complessivo dell'intervento
ALBA	Variante all'abitato di Cherasco nuovo collegamento tra la S.P. n. 661 e la S.P. n. 12 e il Casello di Cherasco dell'autostrada Lotto I lavori CUP I91B08000470009	-	8.318.463,00			8.318.463,00
Totale Alba		819.596,90	17.273.760,44	10.206.990,94	3.849.227,95	32.149.576,23
SETTORE	DESCRIZIONE INTERVENTO	RESIDUI	ANNO 2020	ANNO 2021	ANNO 2022	Totale complessivo dell'intervento
ALBA MONDOVI'	Programma ALCOTRA 2014-2020 PITER Pays-Sages - Payes Resilients. Interventi di manutenzione straordinaria lungo le strade provinciali dei reparti di Alba e Mondovi CUP I13H19000700006		190.000,00			190.000,00
	SP Varie - Interventi di ripristino strutturale e consolidamento su ponti - CN_CIPE_98-17_49 CUP I87H18001200001		164.054,15			164.054,15
Totale Alba/Mondovi			354.054,15	-	-	354.054,15
SETTORE	DESCRIZIONE INTERVENTO	RESIDUI	ANNO 2020	ANNO 2021	ANNO 2022	Totale complessivo dell'intervento
CUNEO	Interventi di manutenzione straordinaria lungo la rete stradale del Reparto di Cuneo mediante realizzazione di segnaletica orizzontale. Lotto I CUP I27H20001650001	-	30.000,00			30.000,00
	Interventi di manutenzione straordinaria lungo la rete stradale del Reparto di Cuneo mediante realizzazione di segnaletica orizzontale. Lotto II CUP I27H20001660001	-	30.000,00			30.000,00
	Interventi di manutenzione straordinaria per la messa in sicurezza del piano viabile delle strade prov.li del Reparto di Cuneo. Interventi a tratti saltuari. Anno 2019. Lotto II CUP I17H19001290003	343.993,91	505.631,09			849.625,00
	Interventi di manutenzione straordinaria per la messa in sicurezza del piano viabile delle Strade Provinciali del Reparto di Cuneo. INTERVENTI A TRATTI SALTUARI Anno 2019 - INTERVENTO PRIMARIO. Cod.Int. 03399.19.CN CUP I27H18001200001	22.613,38	65.575,17			88.188,55
	Interventi di manutenzione straordinaria per la messa in sicurezza del piano viabile delle Strade Provinciali del Reparto di Cuneo. INTERVENTI A TRATTI SALTUARI Anno 2021 - INTERVENTO PRIMARIO CUP I27H18001250001	-		1.349.227,95		1.349.227,95
	Interventi di manutenzione straordinaria per la messa in sicurezza del piano viabile delle Strade Provinciali del Reparto di Cuneo. INTERVENTI A TRATTI SALTUARI Anno 2022 - INTERVENTO PRIMARIO CUP I27H18001260001	-			1.349.227,95	1.349.227,95
	Interventi di manutenzione straordinaria per la messa in sicurezza del piano viabile delle Strade Provinciali del Reparto di Cuneo. INTERVENTI A TRATTI SALTUARI. Anno 2020 - INTERVENTO PRIMARIO - COD.INT.MIT 03402.19.CN CUP I27H18001230001	-	1.349.227,95			1.349.227,95
	Interventi di manutenzione straordinaria per la messa in sicurezza del piano viabile delle Strade Provinciali del Reparto di Cuneo. Interventi a tratti saltuari. Anno 2020 - LOTTO II CUP I27H2000070001	-	220.000,00			220.000,00
	Interventi di messa in sicurezza della rete stradale provinciale del Reparto di Cuneo - III e IV Lotto CUP I27H17000470001	6.232,49				6.232,49
	Intervento secondario di manutenzione straordinaria per la messa in sicurezza del piano viabile degli incroci del Reparto di Cuneo . Anno 2019 Cod. 03457.19.CN CUP I27H18001320001	30,00	115.470,00			115.500,00
	Lavori di ripresa della pavimentazione bitumata lungo tratti saltuari delle strade provinciali varie. CUP I23D16000430003	834,39				834,39
	Miglioramento dei collegamenti tra la rete stradale provinciale e la grande viabilità, S.S. 20 e S.S. 21, completamento variante all'abitato di Borgo S. Dalmazzo ed interventi puntuali CUP I36G09000240002	14.673,59				14.673,59
	Pista ciclabile Colle di Tenda CUP I31B02000130004	-		280.037,70		280.037,70
	S.P. 422 tr. Magliano Alpi - Cuneo - Dronero. Consolidamento opere d'arte. CUP I21B10000110004	-	719.415,30	430.733,89		1.150.149,19
S.P. 422. Ponte ottocentesco sul Gesso di proprietà della Provincia. Intervento di riduzione delle vulnerabilità del Ponte - intervento di prevenzione rischio sismico CUP I25F18000350001	-		150.000,00		150.000,00	

CRONOPROGRAMMA OO.PP. 2020 - RIEPILOGO

SETTORE	DESCRIZIONE INTERVENTO	RESIDUI	ANNO 2020	ANNO 2021	ANNO 2022	Totale complessivo dell'intervento	
CUNEO	S.P. n. 23 Tr. Cuneo-Borgo San Dalmazzo-Cervasca-bivio S.P. n. 422-Caraglio. Realizzazione rotatoria	-		11.126,40		11.126,40	
	S.P. n. 42 Ponte dell'Officina in Fraz. San Bartolomeo. CUP I11B19000210002	-		1.500.000,00		1.500.000,00	
	S.P. n. 42 Tr. Beinette-Chiusa di Pesio. Interventi di messa in sicurezza ponte sul torrente Josina CUP I35F18000190003	30,00	160.528,27				160.558,27
	S.P. n. 42 Tr. Beinette-Margarita. Sistemazione e allargamento carreggiata stradale tra linea ferroviaria Cuneo-Mondovi e S.S. n. 564	-		4.402,05			4.402,05
	S.P. n. 422 (ex S.S. 22) Tr. Magliano Alpi-Cuneo-Acceglio. Lavori di messa in sicurezza manufatti stradali CUP I25F18000360002	9.150,00	44.448,37	727.057,10			780.655,47
	S.P. n. 422 Tr. Cuneo-Morozzo. Sistemazione nel Tr. Magliano Alpi-Cuneo in località Trucchi CUP I71B19000520002	-	118.611,47	380.910,93			499.522,40
	S.P. n. 422 Tr. Dronero-Acceglio. Lavori di adeguamento della piattaforma stradale al km 60+500 e messa in sicurezza della scarpata soprastante. CUP I47H18000320003	-	198.082,00				198.082,00
	S.P. n. 5. Lavori di difesa idraulica in comune di Chiusa Pesio CUP I17H18002000001	-	1.300.000,00				1.300.000,00
	SP 20 Tr. Savigliano-Cuneo. Viadotto Soleri sul fiume Stura di Demonte in comune di Cuneo. Sistemazione dell'impalcato e rinforzo strutturale e sismico CUP I27H20000240001	-	11.000.000,00				11.000.000,00
	SP 21 Tr. Fontanelle-Roccapione. Ponte in ferro del CiadeI sul torrente Gesso in comune di Borgo San Dalmazzo. Interventi di messa in sicurezza strutturale, sismica e idraulica CUP I37H20000460001	-	124.976,80	125.023,20	460.000,00		710.000,00
	SP 22 di Valle Gesso - Opere di protezione dalle valanghe - CN_CIPE_98-17_50 CUP I41B18000280001	-	140.910,00	367.600,24			508.510,24
	SP 333. Interventi di consolidamento opere murarie, lavori di adeguamento della piattaforma stradale e messa in sicurezza a progressive varie nel comune di Castelmagno. CN_PR_3683_08_257 CUP I41B19000110002	-		200.000,00			200.000,00
	SP 335 Tr. Stroppio-Elva. Lavori di realizzazione opere di consolidamento del corpo stradale CN_PR_3835_09_78 CUP I27H20000800002	-	292.200,50				292.200,50
	SP 335. Interventi di consolidamento opere murarie, lavori di adeguamento della piattaforma stradale e messa in sicurezza a progressive varie nel comune di Stroppio CN_PR_3683_08_254 CUP I27H19000690002	-	200.000,00				200.000,00
	SP 422 - Comune di Cartignano - Cedimento del corpo stradale, erosione rilevato e intasamento attraversamento rio secondario - CN_PR_622_19_123 CUP I47H20001950002	-		100.000,00			100.000,00
	SP 422 di Valle Maira e SP 113 - Opere di protezione dalla caduta massi e valanghe a progressive varie e interventi di consolidamento opere murarie - CN_CIPE_98-17_51 CUP I97H18001720001	225,00	274.775,00				275.000,00
	SP 422 Tr. Magliano Alpi-Cuneo - SP 345 Tr. Valgrana-S.Matteo. Interventi di manutenzione straordinaria per la messa in sicurezza del piano viabile CUP I27H20002080003	-	99.900,00				99.900,00
	SP 422 Tr. Dronero-Acceglio. Lotto 2. Lavori di pronto intervento su ponte Rio di Stroppio alla progr.va 63+000 compreso ripristino barriere di sicurezza a progr.ve varie CUP I97H11000350003	14.947,05					14.947,05
	SSPP 112 - 333 - Opere di protezione dalla caduta massi a progressive varie e interventi di consolidamento opere murarie - CN_CIPE_98-17_52 CUP I27H18002150001	-	194.861,96				194.861,96
	Totale Cuneo		412.729,81	17.184.613,88	5.626.119,46	1.809.227,95	25.032.691,10
SETTORE	DESCRIZIONE INTERVENTO	RESIDUI	ANNO 2020	ANNO 2021	ANNO 2022	Totale complessivo dell'intervento	
CUNEO SALUZZO	Interventi di ripristino strutturale e consolidamento su ponti lungo SS.PP. Varie CUP I97H19000930002	-	565.000,00			565.000,00	
Totale Cuneo/Saluzzo		-	565.000,00	-	-	565.000,00	

CRONOPROGRAMMA OO.PP. 2020 - RIEPILOGO

SETTORE	DESCRIZIONE INTERVENTO	RESIDUI	ANNO 2020	ANNO 2021	ANNO 2022	Totale complessivo dell'intervento
MONDOVI'	3° Programma Piano Nazionale della Sicurezza Stradale. S.P. n. 564 Cuneo-Mondovi. Intervento di messa in sicurezza tratto periurbano in loc. Colombero (loc. Furia) CUP I31B15000300009	-	17.603,94			17.603,94
	Adeguamento del tratto della S.P. n. 564 e delle relative diramazioni di competenza provinciale nel tratto tra Pianfei e Mondovi. Interventi puntuali CUP I74E10000100002	2.600,00	1.835,90			4.435,90
	Adeguamento del tratto della S.P. n. 564 e delle relative diramazioni di competenza provinciale nel tratto tra Pianfei e Mondovi. Opere di completamento e miglioramento. CUP I27H19001190002	110.664,82				110.664,82
	Interventi complementari alla variante esterna di Sommariva del Bosco. CUP I27H20002610002	-	37.500,00			37.500,00
	Interventi di manutenzione straordinaria lungo la rete stradale del Reparto di Mondovi mediante realizzazione di segnaletica orizzontale. Lotto I CUP I97H20001690001	-	30.000,00			30.000,00
	Interventi di manutenzione straordinaria lungo la rete stradale del Reparto di Mondovi mediante realizzazione di segnaletica orizzontale. Lotto II CUP I97H20001700001	-	30.000,00			30.000,00
	Interventi di manutenzione straordinaria per la messa in sicurezza del piano viabile delle strade prov.li del Reparto di Mondovi. Interventi a tratti saltuari. Anno 2019. Lotto II CUP I97H19000960003	-	849.625,00			849.625,00
	Interventi di manutenzione straordinaria per la messa in sicurezza del piano viabile delle Strade Provinciali del Reparto di Mondovi. Anno 2019 - INTERVENTO PRIMARIO - Cod.Int. 03393.19.CN CUP I97H18001480001	142.215,69	169.802,89			312.018,58
	Interventi di manutenzione straordinaria per la messa in sicurezza del piano viabile delle Strade Provinciali del Reparto di Mondovi. Anno 2020 - INTERVENTO PRIMARIO - Cod.Int.MIT 03394.19.CN CUP I97H18001490001	-	1.049.227,95			1.049.227,95
	Interventi di manutenzione straordinaria per la messa in sicurezza del piano viabile delle Strade Provinciali del Reparto di Mondovi. Anno 2021 - INTERVENTO PRIMARIO CUP I97H18001510001	-		1.349.227,95		1.349.227,95
	Interventi di manutenzione straordinaria per la messa in sicurezza del piano viabile delle Strade Provinciali del Reparto di Mondovi. Anno 2022 - INTERVENTO PRIMARIO CUP I97H18001520001	-			1.349.227,95	1.349.227,95
	Interventi di manutenzione straordinaria per la messa in sicurezza del piano viabile delle Strade Provinciali del Reparto di Mondovi. Interventi a tratti saltuari. Anno 2020 - LOTTO II CUP I97H20000100001	-	220.000,00			220.000,00
	Interventi di messa in sicurezza bivio S.P. 221 - S.S. 28 in località Olle di Vicoforte Mondovi - INTERVENTO PRIMARIO - Cod.Int. 03396.19.CN CUP I47H18001160001	-	300.000,00			300.000,00
	Intervento secondario di manutenzione straordinaria su ponti e viadotti delle strade provinciali del Reparto di Mondovi. Anno 2019. S.P. n. 12 Tr. Lesegno-Niella Tanaro-Ponte sul torrente Corsaglia Cod. 03443.19.CN CUP I87H18000880001	30,00	124.970,00			125.000,00
	S.P. n. 12. Intervento di risanamento ponti Mizzorano e Fossato Rosso in comune di Bastia Mondovi CUP I43D18000140001	-	320.000,00			320.000,00
	S.P. n. 131 Abitato di Torresina. Sistemazione frana di valle mediante realizzazione di opere di sostegno CUP I93D18000100001	-	147.711,25	42.292,95		190.004,20
	S.P. n. 225. Lavori consolidamento scarpata stradale in Loc. Torretta CUP I71B18000530001	-		20.325,99		20.325,99
	S.P. n. 243 Tr. San Grato-Villanova Mondovi. Intervento di messa in sicurezza mediante realizzazione rotatoria bivio in loc. Madonna del Pasco. CUP I71B18000530001	-	160.530,06	39.469,94		200.000,00
	S.P. n. 295 Tr. Saliceto-Camerana Villa. Ricostruzione sede stradale CUP I83D18000150001	-		320.000,00		320.000,00
	S.P. n. 303 Tr. Ceva-Roascio. Messa in sicurezza corpo stradale CUP I83D18000160001	-	200.000,00			200.000,00
S.P. n. 32 Tr. Bossolasco-Murazzano. Consolidamento corpo stradale in frana CUP I67H18001710001	-	100.000,00			100.000,00	

CRONOPROGRAMMA OO.PP. 2020 - RIEPILOGO

SETTORE	DESCRIZIONE INTERVENTO	RESIDUI	ANNO 2020	ANNO 2021	ANNO 2022	Totale complessivo dell'intervento
MONDOVI	S.P. n. 32 Tr. Bossolasco-Pedaggera. Lavori di ricostruzione del corpo stradale franato alla Progressiva Km 29+900 in Comune di Murazzano. CUP I67H18001190001	-	633,36			633,36
	S.P. n. 32 Tr. Ceva-Pedaggera. Sistemazione frana di valle mediante realizzazione di opere di sostegno CUP I83D18000140001	-	240.881,78			240.881,78
	S.P. n. 37. Interventi di messa in ripristino della carreggiata stradale nell'abitato di Frabosa Sottana CUP I63D18000180001	-		50.000,00		50.000,00
	S.P. n. 439 Tr. Saliceto-Monesiglio. Sistemazione frana di valle al km 27+500. CUP I83D18000130001	11.378,61	339.169,01	49.452,38		400.000,00
	S.P. n. 55 Tr. Nucetto-Perlo. Lavori realizzazione variante abitato di Nucetto	-		5.944,44		5.944,44
	S.P. n. 564. Intervento di messa in sicurezza bivio S.P. n. 564-accesso area artigianale mediante realizzazione di rotatoria. CUP I91B18000610001	-		200.000,00		200.000,00
	SP 154 - Bivio Ponte di Nava-Briga. Consolidamento corpo stradale in frana - CN_CIPE_98-17_42 CUP I71B18000350001	-	350.000,00			350.000,00
	SP 154 2°lotto - Ponte di Nava, Viozene e Upega. Sistemazione movimento franoso e realizzazione di un tratto di galleria CUP I77H11000350003	-		206.401,24		206.401,24
	SP 159 Tr. Lequio Tanaro-Monchiero. Ponte Monchiero (fiume Tanaro). Intervento di ricostruzione ponte CUP I81B2000070001	-	185.010,17	205.989,83	1.400.000,00	1.791.000,00
	SP 164 Tr. Torre Mondovì-Pamparato. Interventi di sottomurazione e ripristino difese opere d'arte - I Lotto - nei comuni di Torre Mondovì, Pamparato e Monasterolo Casotto CN_PR_3683_08_262 CUP I23D19000080002	-	250.000,00			250.000,00
	SP 178 - Garesio-Pamparato. Consolidamento corpo stradale - CN_CIPE_98-17_43 CUP I31B18000310001	-	600.000,00			600.000,00
	SP 216. Sistemazione frane di valle mediante realizzazione di opere di sostegno a progr.ve varie nei comuni di Ormea e Caprauna CN_PR_3683_08_259 CUP I83D19000010002	-	350.000,00			350.000,00
	SP 258 Tr. Bivio SP 59-Ghigliani. Comune di Clavesana. Ponte Ghigliani (fiume Tanaro). Intervento di demolizione e ricostruzione ponte CUP I41B2000050001	-		600.000,00	1.200.000,00	1.800.000,00
	SP 35 Tr. Torre Mondovì-Roburent-Pamparato. Lavori di sistemazione frane di valle mediante realizzazione di opere di sostegno - I Lotto - nei comuni di Roburent e Pamparato CN_PR_3683_08_261 CUP I23D19000070002	-	250.000,00			250.000,00
	SP 37 Tr. Frabosa Soprana-Frabosa Sottana. Ricostruzione muro di sostegno della carreggiata stradale in Comune di Frabosa Soprana. CUP I57H20000700001	-	200.979,20			200.979,20
	SP 439 Tr. Galleria Colombi-confine regionale - SP 53 Tr. Bivio SP 439-Prunetto. Interventi di manutenzione straordinaria per la messa in sicurezza del piano viabile CUP I77H20001430003	-	50.300,00			50.300,00
	SP 439 Tr.Saliceto-confine regionale. Intervento per la realizzazione di una scogliera di sottoscarpa al km 32+800 CUP I87H20001530003	-	50.000,00			50.000,00
	SP 439 Tr.Saliceto-confine Regionale. Lavori di realizzazione opera di sostegno corpo stradale, ripristino della sede stradale e della funzionalità del sistema di smaltimento delle acque meteoriche. CN_PR_622_19_94 CUP I87H20000340002	-	400.000,00			400.000,00
	SP 582 tr.Garesio-Confine Regionale km 8+300 e 9+000. Realizzazione opere drenaggio acque scorrimento sotterranee, regimazione acque scorrimento superciale e opere sostegno puntuali. I Lotto. CN_PR_269_15_2 CUP I13D15000830002	1.144,00				1.144,00
	SP 60 - Comune di San Michele Mondovì - Frana di valle CN_PR_622_19_281 CUP I87H20001920002	-		400.000,00		400.000,00
SP 661 - Belvedere Langhe - Murazzano. Consolidamento corpo stradale in frana mediante realizzazione di opera di sostegno - CN_CIPE_98-17_44 CUP I61B18000330001	-	135.947,11	40.883,43		176.830,54	

CRONOPROGRAMMA OO.PP. 2020 - RIEPILOGO

SETTORE	DESCRIZIONE INTERVENTO	RESIDUI	ANNO 2020	ANNO 2021	ANNO 2022	Totale complessivo dell'intervento
MONDOVI	SS.PP. N. 12-12 dir. Intervento di messa in sicurezza bivio S.P. n. 12- S.P. n. 12 dir. in loc. Stazione di Carrù mediante realizzazione di rotonda CUP I31B18000470001	-	400.000,00			400.000,00
	SS.PP. n. 12-224. Intervento di messa in sicurezza bivio in loc. Tuma di Clavesana mediante realizzazione di rotonda. CUP I41B18000110001	-	88.592,53	211.407,47		300.000,00
	SS.PP. n. 12-661. Intervento di messa in sicurezza bivio S.P. n. 12- S.P. n. 661 in comune di Novello mediante realizzazione di rotonda CUP I41B18000360001	-	350.000,00			350.000,00
	SSPP 54, 111, 295 - Comuni di Camerana, Monesiglio, Saliceto - Alvei di Belbo e Bormida CN_PR_622_19_166 CUP I47H20001960002	-		700.000,00		700.000,00
Totale Mondovi		268.033,12	8.000.320,15	4.441.395,62	3.949.227,95	16.658.976,84

SETTORE	DESCRIZIONE INTERVENTO	RESIDUI	ANNO 2020	ANNO 2021	ANNO 2022	Totale complessivo dell'intervento
SALUZZO	Interventi di manutenzione straordinaria lungo la rete stradale del Reparto di Saluzzo mediante realizzazione di segnaletica orizzontale. Lotto I CUP I17H20001700001	-	30.000,00			30.000,00
	Interventi di manutenzione straordinaria lungo la rete stradale del Reparto di Saluzzo mediante realizzazione di segnaletica orizzontale. Lotto II CUP I17H20001710001	-	30.000,00			30.000,00
	Interventi di manutenzione straordinaria per la messa in sicurezza del piano viabile delle strade prov.li del Reparto di Saluzzo. Interventi a tratti saltuari. Anno 2019. Lotto II CUP I17H19001330003	380.653,06	468.971,94			849.625,00
	Interventi di manutenzione straordinaria per la messa in sicurezza del piano viabile delle Strade Provinciali del Reparto di Saluzzo. INTERVENTI A TRATTI SALTUARI Anno 2021 - INTERVENTO PRIMARIO CUP I17H18001630001	-		1.349.227,95		1.349.227,95
	Interventi di manutenzione straordinaria per la messa in sicurezza del piano viabile delle Strade Provinciali del Reparto di Saluzzo. INTERVENTI A TRATTI SALTUARI Anno 2022 - INTERVENTO PRIMARIO CUP I17H18001640001	-			1.349.227,95	1.349.227,95
	Interventi di manutenzione straordinaria per la messa in sicurezza del piano viabile delle Strade Provinciali del Reparto di Saluzzo. INTERVENTI A TRATTI SALTUARI. Anno 2019 - INTERVENTO PRIMARIO - Cod.Int. 03420.19.CN CUP I17H18001610001	53.028,51	34.101,36			87.129,87
	Interventi di manutenzione straordinaria per la messa in sicurezza del piano viabile delle Strade Provinciali del Reparto di Saluzzo. INTERVENTI A TRATTI SALTUARI. Anno 2020 - INTERVENTO PRIMARIO - Cod.Int.MIT 03423.19.CN CUP I17H18001620001	-	1.349.227,95			1.349.227,95
	Interventi di manutenzione straordinaria per la messa in sicurezza del piano viabile delle Strade Provinciali del Reparto di Saluzzo. Interventi a tratti saltuari. Anno 2020 - LOTTO II CUP I17H20000230001	-	220.000,00			220.000,00
	Interventi di messa in sicurezza della rete stradale provinciale del Reparto di Saluzzo. II Lotto. CUP I19J17000100003	2.110,12				2.110,12
	Intervento primario - anno 2021. Lavori di realizzazione percorso ciclabile Bricherasio-Barge-Saluzzo-La Via della Pietra CUP I97H20000890001	-		130.000,00		130.000,00
	Intervento secondario di manutenzione straordinaria per la messa in sicurezza del piano viabile degli incroci del Reparto di Saluzzo . Anno 2019 Cod. 03472.19.CN CUP I17H18001740001	30,00	85.970,00			86.000,00
	Progettazione del completamento della Tangenziale Est all'abitato di Saluzzo	-	11.834,00	108.000,00		119.834,00
	Programma ALCOTRA 2014-2020 PITER Terres Monviso. SP 251 Tr.Pontechianale-Chianale-Confini Stato. Installazione barriere di sicurezza stradale lungo la strada per il colle dell'Agnello. CUP I67H20000710002	-	200.000,00			200.000,00
Realizzazione raccordo S.R. 20 con la S.P. 30 per Casalgrasso in Comune di Racconigi CUP I41B11000060005	124.136,58	370.193,53	266.446,26		760.776,37	

CRONOPROGRAMMA OO.PP. 2020 - RIEPILOGO

SETTORE	DESCRIZIONE INTERVENTO	RESIDUI	ANNO 2020	ANNO 2021	ANNO 2022	Totale complessivo dell'intervento
SALUZZO	S.P. 26. Completamento del ripristino dell'efficienza idraulica del fiume Po nel tratto a monte/valle del ponte in comune di Sanfront e rifacimento attraversamento e opere di difesa spondale in Comune di Rifreddo. CN PROV_430_16_10003 CUP I67H17000830001	225,00	239.299,40			239.524,40
	S.P. 8 di Valle Varaita e diramazione S.P. 105 tronco: Venasca-Frassino. Completamento intervento di messa in sicurezza sedime stradale danneggiato CUP I37H18001580002	-	94.916,00	211.584,68		306.500,68
	S.P. n. 184. Fossano - Levaldigi Lavori di sistemazione ed allargamento del tracciato CUP I17H19001180002	-	1.000.000,00			1.000.000,00
	S.P. n. 246 Tr. Bagnolo Piemonte - Montoso. Interventi di manutenzione straordinaria per la messa in sicurezza del piano viabile CUP I57H19000110003	-	5.551,31			5.551,31
	S.P. n. 26. Sistemazione a rotatoria incrocio in fr. Morra di San Martino a Revello CUP I51B19000310002	-		400.000,00		400.000,00
	S.P. n. 27. Lavori di adeguamento della piattaforma stradale e messa in sicurezza sulla Colletta di Barge CUP I87H19000650002	-		125.000,00		125.000,00
	S.P. n. 29. Sistemazione idraulica del ponte sul fiume Po presso Cardè CUP I21B18000020001	-	430.825,81			430.825,81
	S.P. n. 46 bivio S.P. n. 240. Ricostruzione muro di sostegno in comune di Rossana CUP I47H18001360001	-	174.410,80	422.600,20		597.011,00
	S.P. n. 48 Cavallermaggiore-Bra.Lavori completamento sistemazione Tr. Cavallermaggiore (Loc. Madonna del Pasco)-bivio strada Reale. CUP I13D99000000003	11.371,33				11.371,33
	S.P. n. 48 Tr. Cavallermaggiore-Bra - S.P. n. 214 Tr. Salmour-Trinità - S.P. n. 198 Tr. Ruffia-Scarnafigi. Lavori ampliamento scarpate stradali. CUP I13D99000000003	-		18.417,02		18.417,02
	S.P. n. 589 Tr. Saluzzo-confine Provincia Torino. Interventi urgenti di messa in sicurezza della rete stradale prov.le del Reparto di Saluzzo CUP I67H18001080003	-	2.218,77			2.218,77
	S.P. n. 662 e S.P. n. 7 Tr. Savigliano-Saluzzo. Messa in sicurezza intersezione. CUP I41B10000200003	225,00	455.233,61	44.541,39		500.000,00
	S.P. n. 662 Savigliano-Marene. Nodo Savigliano-Variante ex S.S. n. 20 con bretella colleg. alla S.S. n. 662 ed adeg. tracciato di quest'ultima nel tratto Saluzzo-Savigliano-Casello A4 di Marene. Sist.intersezione presso Marene. CUP I51B18000200002	225,00	633.459,14	65.047,06		698.731,20
	S.P. n.29 Collegamento Cardè - Villafranca Piemonte con Circonvallazione all'abitato di Cardè. Lotto 1 CUP I21B11000330002	10.404,16				10.404,16
	S.R. n. 589 dei Laghi di Avigliana - Tangenziale est dell'Abitato di Saluzzo. Interventi complementari per la realizzazione di un pozzo di controllo definitivo. CUP I16G1000080001	-		26.843,19		26.843,19
	SP 180. Interventi di consolidamento opere murarie, lavori di adeguamento della piattaforma stradale e messa in sicurezza a progressive varie nei comuni di Brondello e Isasca CN_PR_3683_08_256 CUP I17H19000720002	-		400.000,00		400.000,00
	SP 184 Tr. Fossano-Levaldigi. I Lotto. Lavori di sistemazione del tracciato stradale CUP I44E10000320002	-	1.498.980,70			1.498.980,70
	SP 234 - Comune di Crissolo - Crollo di banchettone - CN_PR_622_19_137 CUP I17H20002200002	-		100.000,00		100.000,00
	SP 240 - SP 109. Sistemazione pendio in frana presso l'abitato di Valmala e interventi a progressive varie nei comuni di Busca e Valmala CN_PR_3683_08_253 CUP I11B19000100002	-	400.000,00			400.000,00
	SP 26. Opere di protezione dalla caduta massi, lavori di adeguamento della piattaforma stradale e messa in sicurezza a progressive varie nel comune di Oncino CN_PR_3683_08_255 CUP I67H19000570002	-	246.327,80			246.327,80
SP 27 Tr. Barge-Bagnolo - SP 663 Tr. Saluzzo-Moretta - SP 189 Tr. Murello-Villanova Solaro. Interventi di manutenzione straordinaria per la messa in sicurezza del piano viabile CUP I27H20002090003	-	99.900,00			99.900,00	
SP 29 Tr. Cardè-Villafranca Piemonte. Realizzazione nuovo ponte sul fiume Po CUP I21B2000020001	-	145.912,00	4.054.088,00	4.000.000,00	8.200.000,00	

CRONOPROGRAMMA OO.PP. 2020 - RIEPILOGO

SETTORE	DESCRIZIONE INTERVENTO	RESIDUI	ANNO 2020	ANNO 2021	ANNO 2022	Totale complessivo dell'intervento
SALUZZO	SP 48 - Comune di Cavallermaggiore - Frana di monte. CN_PR_622_19_134 CUP I17H20002180002	-		36.600,00		36.600,00
	SS.PP. n. 105-256. Lavori di adeguamento della piattaforma stradale e interventi di consolidamento opere murarie CUP I27H19001170002	-		500.000,00		500.000,00
	SS.PP. n. 8-105-256-251 di Valle Varaita. Lavori di adeguamento della piattaforma stradale e messa in sicurezza in valle Varaita CUP I27H19001160002	-		300.000,00		300.000,00
	SSPP 28-29-589-234 - Comuni di Isasca e Barge - Frane, esondazione canali scolo e irrigui, intasamento ponticello, Ponte Grana, Ponte Rio Secco, erosione parziale manto bituminoso, frane, esondazione canali scolo e irrigui, Fiume Cantonio, frane, esondazione canali scolo e irrigui, crollo parziale o totale di attraversamento stradale, viadotto strada Cervignasco, Viadotti Tang. Saluzzo - CN_PR_622_19_214 CUP I87H20001910002	-		200.000,00		200.000,00
	SSPP 331 - 269 - Sistemazione piano altimetrica SP 331 e SP 269 Pian Munè in Comune di Paesana CN_LR7_18_137 CUP I97H18001670002	21.195,69	199.911,95			221.107,64
	Strade provinciali del Reparto di Saluzzo. Lavori di ripristino della rete idrografica superficiale CUP I17H14000620003	-		15.846,80		15.846,80
Totale Saluzzo		603.604,45	8.427.246,07	8.774.242,55	5.349.227,95	23.154.321,02

SETTORE	DESCRIZIONE INTERVENTO	RESIDUI	ANNO 2020	ANNO 2021	ANNO 2022	Totale complessivo dell'intervento
SETTORE LPP	Acquisto attrezzature	10.000,00	25.101,63			35.101,63
	Interventi di manutenzione straordinaria lungo la rete stradale provinciale mediante fornitura di segnaletica. CUP I28I20000160001	-	49.182,29			49.182,29
Totale Settore Lavori Pubblici		10.000,00	74.283,92	-	-	84.283,92

Totale complessivo VIABILITA'	2.114.164,28	51.879.278,61	29.048.748,57	14.956.911,80	97.999.103,26
--------------------------------------	---------------------	----------------------	----------------------	----------------------	----------------------

SETTORE	DESCRIZIONE INTERVENTO	RESIDUI	ANNO 2020	ANNO 2021	ANNO 2022	Totale complessivo dell'intervento
UFF. MANUT. E PROG.	Accordo quadro con unico operatore economico per l'affidamento degli interventi di manutenzione straordinaria degli impianti tecnologici non programmabili su immobili provinciali. CUP I22G19000470003		90.000,00			90.000,00
	Accordo quadro con unico operatore economico per l'affidamento degli interventi edili di manutenzione straordinaria non programmabili ascrivibili alla categoria OG1 su immobili provinciali non vincolati. CUP I22G19000460003		90.000,00			90.000,00
	Accordo quadro con unico operatore economico per l'affidamento degli interventi edili di manutenzione straordinaria non programmabili ascrivibili alla categoria OG2 su immobili provinciali vincolati ai sensi del Decreto 42/2004. CUP I22G19000450003		90.000,00			90.000,00
	ACCORDO QUADRO PER LA MANUTENZIONE STRAORDINARIA EDILE SU EDIFICI SCOLASTICI PROVINCIALI CUP I28B20000350003		80.000,00			80.000,00
	demolizione con ricostruzione ed ampliamento della palestra in località mezzavia al servizio delle scuole superiori di mondovi - 1° LOTTO. Assistenza redazione del progetto di fattibilità tecnica per la realizzazione della palestra di mezzavia		1.903,20			1.903,20
	Demolizione con ricostruzione ed ampliamento della palestra in Località Mezzavia al servizio delle scuole superiori di Mondovì CUP I98E18000120001		2.625.000,00			2.625.000,00
	EDIFICIO EX CASERMA MARIO MUSSO DI SALUZZO. SEDE ISTITUTO SUPERIORE SOLERI-BERTONI. LOTTO A: REALIZZAZIONE NUOVE SEDI DIDATTICHE ISTITUTO D'ARTE A. BERTONI 2° LOTTO. CUP I18G11000030005		1.520.338,37			1.520.338,37
	EDIFICIO PALAZZO SEDE DELLA PROVINCIA DI CUNEO CORSO NIZZA N. 21 - 12100 CUNEO VERIFICA E MESSA IN SICUREZZA FACCIATE. CUP I29H19000090003	65.904,30	17.966,33			83.870,63
FONDI STRUTTURALI EUROPEI - PON 2014-2020 - FESR - COVID-19 - DM 13194 DEL 24/06/2020 I.I.S. "Ernesto Guala" di Bra Interventi di ristrutturazione per rifunionalizzazione locali. CUP I72G20000030003		125.000,00			125.000,00	

CRONOPROGRAMMA OO.PP. 2020 - RIEPILOGO

SETTORE	DESCRIZIONE INTERVENTO	RESIDUI	ANNO 2020	ANNO 2021	ANNO 2022	Totale complessivo dell'intervento
UFF. MANUT. E PROG.	FONDI STRUTTURALI EUROPEI - PON 2014-2020 - FESR - COVID-19 - DM 13194 DEL 24/06/2020 I.I.S. Giolitti Bellisario di Mondovì Recupero nuove aule per attività didattiche presso il Giolitti Bellisario di Mondovì. CUP I99E20000680001		95.000,00			95.000,00
	FONDI STRUTTURALI EUROPEI - PON 2014-2020 - FESR - COVID-19 - DM 13194 DEL 24/06/2020 IPSA MARCONI DI SAVIGLIANO. Interventi igienico sanitari delle aule. CUP I46J20000870001		4.080,00			4.080,00
	FONDI STRUTTURALI EUROPEI - PON 2014-2020 - FESR - COVID-19 - DM 13194 DEL 24/06/2020 ISTITUTO " MARCONI CRAVETTA" DI SAVIGLIANO. Cablaggio per realizzazione rete dati informatica anche funzionale alla didattica a distanza. CUP I46J20000500001		14.580,00			14.580,00
	FONDI STRUTTURALI EUROPEI - PON 2014-2020 - FESR - COVID-19 - DM 13194 DEL 24/06/2020 Istituto di Istruzione Superiore Luigi Einaudi di Alba Spostamento muro aula in cartongesso e lavori complementari		17.400,00			17.400,00
	FONDI STRUTTURALI EUROPEI - PON 2014-2020 - FESR - COVID-19 - DM 13194 DEL 24/06/2020 Istituto Ex Sacra Famiglia di Cuneo Realizzazione aule al 4° piano lato Via Mazzini. CUP I29E20000280001		95.000,00			95.000,00
	FONDI STRUTTURALI EUROPEI - PON 2014-2020 - FESR - COVID-19 - DM 13194 DEL 24/06/2020 Istituto Ex Sacra Famiglia di Cuneo Adeguamento e integrazione impianti elettrici al 4° piano lato Via Mazzini. CUP I26J20000360001		54.000,00			54.000,00
	FONDI STRUTTURALI EUROPEI - PON 2014-2020 - FESR - COVID-19 - DM 13194 DEL 24/06/2020 Liceo Artistico e Musicale di Cuneo Sostituzione serramenti esterni inclinati e recupero spazi didattici per il Liceo Artistico e Musicale di Cuneo "Ego Bianchi". CUP I26J20000400001		200.000,00			200.000,00
	FONDI STRUTTURALI EUROPEI - PON 2014-2020 - FESR - COVID-19 - DM 13194 DEL 24/06/2020 Succursale Liceo De Amicis - Cuneo - Via Barbaroux Realizzazione serramenti interni vetriati per separazione flussi. CUP I26J20000600001		20.290,00			20.290,00
	FONDI STRUTTURALI EUROPEI - PON 2014-2020 - FESR - COVID-19 - DM 13194 DEL 24/06/2020. I.I.S. Giolitti Bellisario di Mondovì Sostituzione montacarichi esistente con nuovo ascensore. CUP I89E20000350001		28.000,00			28.000,00
	FONDI STRUTTURALI EUROPEI - PON 2014-2020 - FESR - COVID-19 - DM 13194 DEL 24/06/2020. Interventi di adeguamento e adattamento per il contenimento del rischio sanitario da COVID-19 degli Edifici scolastici di Alba, Bra, Grinzane Cavour, Neive e Cortemilia. CUP I56J20000500001		36.450,00			36.450,00
	FONDI STRUTTURALI EUROPEI - PON 2014-2020 - FESR - COVID-19 - DM 13194 DEL 24/06/2020. I.I.S. " CRAVETTA" DI SAVIGLIANO - INTERVENTI DI ADEGUAMENTO IMPIANTI ELETTRICI AULE E LABORATORI. CUP I41E20000120001		23.400,00			23.400,00
	FONDI STRUTTURALI EUROPEI - PON 2014-2020 - FESR - COVID-19 - DM 13194 DEL 24/06/2020. I.I.S. "UMBERTO I°" SEZIONE ASSOCIATA DI Verzuolo. Sistemazione marciapiede esterno, adeguamento rete di scarico acque meteo e rampa d'accesso per disabili con nuova uscita sul retro dell'aula magna e n. 1 nuovi servizi igienici. CUP I26J20000490001		26.100,00			26.100,00
	FONDI STRUTTURALI EUROPEI - PON 2014-2020 - FESR - COVID-19 - DM 13194 DEL 24/06/2020. I.I.S. Giolitti Bellisario di Mondovì Smontaggio e smaltimento vecchio ascensore e Opere Edili, Elettriche accessorie alla sostituzione montacarichi esistente con nuovo ascensore. CUP I99D20000100001		18.500,00			18.500,00
	FONDI STRUTTURALI EUROPEI - PON 2014-2020 - FESR - COVID-19 - DM 13194 DEL 24/06/2020. Interventi di adeguamento e adattamento per il contenimento del rischio sanitario da COVID-19 degli edifici scolastici di Cuneo e Dronero. CUP I26J20000370001		45.500,00			45.500,00
	FONDI STRUTTURALI EUROPEI - PON 2014-2020 - FESR - COVID-19 - DM 13194 DEL 24/06/2020. Interventi di adeguamento e adattamento per il contenimento del rischio sanitario da COVID-19 degli Edifici scolastici di Fossano, Mondovì e Ceva. CUP I69E20000370001		56.800,00			56.800,00

CRONOPROGRAMMA OO.PP. 2020 - RIEPILOGO

SETTORE	DESCRIZIONE INTERVENTO	RESIDUI	ANNO 2020	ANNO 2021	ANNO 2022	Totale complessivo dell'intervento
UFF. MANUT. E PROG.	FONDI STRUTTURALI EUROPEI - PON 2014-2020 - FESR - COVID-19 - DM 13194 DEL 24/06/2020. Interventi di adeguamento e adattamento per il contenimento del rischio sanitario da COVID-19 degli edifici scolastici di Savigliano, Saluzzo, Racconigi. CUP I99E20000690001		41.900,00			41.900,00
	FONDI STRUTTURALI EUROPEI - PON 2014-2020 - FESR - COVID-19 - DM 13194 DEL 24/06/2020. IPSI A "G. Marconi" di Savigliano Adeguamento locali laboratori CUP I46J20000840001		98.000,00			98.000,00
	I.I.S. "G. Vallauri" - Fossano - Lavori di messa in sicurezza ed adeguamento a norma in materia di agibilità, igiene ed eliminazione barriere - Legge n. 23/1996 CUP I46E10000390005		99.284,65			99.284,65
	I.I.S. "GIOLITTI - GANDINO" Liceo Classico Scientifico Linguistico, Via Serra, Bra. Interventi di adeguamento normativo antincendio. CUP I76B20000170004. LOTTO 1		150.000,00			150.000,00
	I.I.S. "GIOLITTI - GANDINO" Liceo Classico Scientifico Linguistico, Via Serra, Bra. Interventi di adeguamento normativo antincendio. CUP I76B20000170004. LOTTO 2			150.000,00		150.000,00
	I.I.S. "SOLERI - BERTONI" - SALUZZO. Sistemazione tetto manica di Via Monviso CUP I11E17000240003		5.797,10			5.797,10
	I.I.S. "Umberto I ^{mo} " - I.P.A. "Barbero" di verzuolo. Lavori per adeguamento sicurezza e ampliamento spazi per esercitazioni. CUP I21E16000110003	4.517,02				4.517,02
	I.I.S. "UMBERTO I ^{mo} " - SEZIONE ASSOCIATA I.P.A. "BARBERO" DI GRINZANE CAVOUR: INTERVENTI DI ADEGUAMENTO NORMATIVO E SISMICO E DI EFFICIENTAMENTO ENERGETICO. CUP I62H18000140001		2.002.000,00			2.002.000,00
	I.I.S. "SOLERI - BERTONI" C/O CASERMA MUSSO DI SALUZZO VIA TRAVERSA DEL QUARTIERE N. 2. INTERVENTI COMPLEMENTARI AI LAVORI PREVISTI DALL'INTESA ISTITUZIONALE (FINITURE EDILI ED IMPIANTISTICHE PORZIONE DENOMINATA "BASSI FABBRICATI" NELL'AMBITO DELLA RISTRUTTURAZIONE GENERALE) - CUP I12H19000040003		222.924,00			222.924,00
	I.P.A. "Barbero" - Grinzane. Lavori di realizzazione scala esterna ed opere edili connesse. CUP I14H16000230003		3.070,80			3.070,80
	I.P.A. "Barbero" di Fossano Loc. Cussanio. Interventi di adeguamento normativo per ottenimento C.P.I. CUP I41E16000090003		40.875,54			40.875,54
	I.P.A. "Barbero" di Verzuolo. Interventi di adeguamento normativo antincendio. CUP I26B20000130004			150.000,00		150.000,00
	I.P.A. BARBERO VIA IV NOVEMBRE N. 30 - 12039 VERZUOLO (CN) RIFACIMENTO IMPIANTI ELETTRICI ORDINARI E SPECIALI - LOTTO 1. CUP I22G19000120003		139.489,30			139.489,30
	I.P.S. Albeghiero "Donadio" di Dronero. Interventi di adeguamento normativo antincendio. CUP I66B20000090004			150.000,00		150.000,00
	I.P.S.I.A. "Marconi" di Savigliano. Interventi di adeguamento normativo antincendio. CUP I46B20000130004. LOTTO 1		150.000,00			150.000,00
	I.P.S.I.A. "Marconi" di Savigliano. Interventi di adeguamento normativo antincendio. CUP I46B20000130004. LOTTO 2			150.000,00		150.000,00
	I.P.S.M.A.T. di Cuneo. Interventi di adeguamento normativo antincendio CUP I26B20000110004. LOTTO 1		100.000,00			100.000,00
	I.P.S.M.A.T. di Cuneo. Interventi di adeguamento normativo antincendio CUP I26B20000110004. LOTTO 2			150.000,00		150.000,00
	I.P.S.S.A.R. "Donadio" - Dronero Lavori per adeguamento completamento, risanamento conservativo e messa in sicurezza: CUP I61E16000160003		14.889,45			14.889,45
	I.T.C. "F.A. Bonelli" di Cuneo. Lavori per adeguamento sicurezza antincendio e gruppi idranti. CUP I21E16000220003		4.878,38			4.878,38
	IIS "Giolitti Belisario" di Mondovi. Interventi di adeguamento normativo antincendio. CUP I96B20000160001			100.000,00		100.000,00
	Interventi di manutenzione straordinaria degli edifici scolastici provinciali		3.533,27			3.533,27
	Interventi di manutenzione straordinaria degli edifici scolastici provinciali	6.978,40				6.978,40
	INTERVENTI DI MANUTENZIONE STRAORDINARIA SU EDIFICI SCOLASTICI E FABBRICATI PROVINCIALI	10.028,26	32.769,05			42.797,31
	Interventi edili su fabbricati scolastici della Provincia di Cuneo per adeguamento Covid. CUP I24H20000730003		96.000,00			96.000,00
	Interventi impiantistici su fabbricati scolastici della Provincia di Cuneo per adeguamento Covid. CUP I21E20000220003		90.066,00			90.066,00
	Interventi locali per l'adeguamento alle norme igienico-sanitarie e all'accessibilità e agibilità delle sedi scolastiche provinciali di Alba. CUP I89E20000360001		75.000,00			75.000,00
	Interventi locali per l'adeguamento alle norme igienico-sanitarie e all'accessibilità e agibilità delle sedi scolastiche provinciali di Cuneo. CUP I29E20000300001		75.000,00			75.000,00
	Interventi locali per l'adeguamento alle norme igienico-sanitarie e all'accessibilità e agibilità delle sedi scolastiche provinciali di Mondovi. CUP I99E20000700001		75.000,00			75.000,00

CRONOPROGRAMMA OO.PP. 2020 - RIEPILOGO

SETTORE	DESCRIZIONE INTERVENTO	RESIDUI	ANNO 2020	ANNO 2021	ANNO 2022	Totale complessivo dell'intervento
UFF. MANUT. E PROG.	Interventi locali per l'adeguamento alle norme igienico-sanitarie e all'accessibilità e agibilità delle sedi scolastiche provinciali di Saluzzo. CUP I19E20000710001		75.000,00			75.000,00
	Interventi su istituti vari di Mondovì a seguito di evento franoso presso l'Istituto "Giolitti - Bellisario". CUP I98G18000050007	38.345,89	25.942,08			64.287,97
	Istituti vari di istruzione secondaria della provincia di Cuneo. Interventi di manutenzione straordinaria infissi e serramenti. CUP I29E20000000003		200.000,00			200.000,00
	Istituti vari di istruzione secondaria della provincia di Cuneo. Interventi di manutenzione straordinaria coperture e solai. CUP I29E20000010003		700.000,00			700.000,00
	Istituti vari di istruzione secondaria della provincia di Cuneo. Interventi di manutenzione straordinaria edile e impiantistica. CUP I29E20000020001		500.000,00			500.000,00
	ISTITUTI DI ISTRUZIONE SECONDARIA DELLA PROVINCIA DI CUNEO. Sistemazione tetti vari istituti - 1° lotto. CUP I21E17000150003	1.047,31				1.047,31
	ISTITUTI DI ISTRUZIONE SECONDARIA DELLA PROVINCIA DI CUNEO. Sistemazione tetti vari istituti - 2° lotto CUP I21E17000150003	1.102,69				1.102,69
	ISTITUTI VARI DI ISTRUZIONE SECONDARIA DELLA PROVINCIA DI CUNEO. INTERVENTI DI MANUTENZIONE STRAORDINARIA COPERTURE. CUP I29E19000100003	11.590,00	13.559,08			25.149,08
	Istituto istruzione superiore "Giancarlo Vallauri". Interventi locali di consolidamento statico, rifacimento copertura piana ed adeguamenti impiantistici. CUP I47D18000560002	2.080,00	115.700,19			117.780,19
	Istituto Tecnico Industriale - Liceo Scientifico - Istituto tecnico per geometri "Eula" di Racconigi. Lavori di adeguamento normativo. CUP I44D18000000003	4.158,73				4.158,73
	Istituto di istruzione Superiore "Eula - Arimondi" di Racconigi. Lavori di adeguamento normativo antincendio. CUP I42H18000450005		66.788,72			66.788,72
	ISTITUTO EX SACRA FAMIGLIA VIA GIUSEPPE MAZZINI - 12100 CUNEO REALIZZAZIONE NUOVE AULE E SUPERAMENTO BARRIERE ARCHITETTONICHE. CUP I22G19000110003	44.839,59	2.450,00			47.289,59
	ISTITUTO EX SACRA FAMIGLIA VIA GIUSEPPE MAZZINI - 12100 CUNEO REALIZZAZIONE NUOVE AULE E SUPERAMENTO BARRIERE ARCHITETTONICHE. CUP I22G19000110003		469,05			469,05
	Istituto Ex Sacra Famiglia di Cuneo. Realizzazione nuovo ascensore esterno. CUP I22G20000010003			100.000,00		100.000,00
	Istituto Istruzione Superiore "Arimondi - Eula" di Savigliano. Lavori di sistemazione tetto, consolidamenti strutturali e adeguamento normativo. CUP I44D18000010003	8.505,30				8.505,30
	Istituto magistrale "Rosa Govone" di Mondovì. Lavori di adeguamento normativo antincendio. CUP I92H18000090001		49.533,35			49.533,35
	ISTITUTO MAGISTRALE DE AMICIS CORSO CARLO BRUNET N. 12 12100 CUNEO. RIFACIMENTO SERVIZI IGIENICI. CUP I29E19000080003		17.369,59			17.369,59
	ISTITUTO SUPERIORE "GIOLITTI BELLISARIO" DI MONDOVI' (CN). RECUPERO NUOVE AULE PER ATTIVITA' DIDATTICHE. REALIZZAZIONE NUOVA PAVIMENTAZIONE. CUP I96J20000880003		20.984,00			20.984,00
	Istituto tecnico commerciale "Bonelli" di Cuneo. Lavori di adeguamento normativo antincendio CUP I22H18000030001		11.451,96			11.451,96
	Istituto Tecnico Industriale "Cigna" di Mondovì. Lavori di adeguamento normativo. CUP I94D18000000003	8.189,42	1.413,07			9.602,49
	Istituto tecnico Industriale "G. Cigna" di Mondovì. Interventi di adeguamento normativo antincendio. CUP I96B20000150004			200.000,00		200.000,00
	Istituto tecnico Industriale "G. Vallauri" di Fossano. Interventi di adeguamento normativo antincendio. CUP I46B20000230001		90.000,00			90.000,00
	Istituto Tecnico Industriale "Mario Del Pozzo" di Cuneo. Interventi di adeguamento normativo antincendio. CUP I26B20000120004		200.000,00			200.000,00
	ISTITUTO TECNICO INDUSTRIALE G.VALLAURI VIA SAN MICHELE N. 68 - 12045 FOSSANO (CN) PALESTRA: SISTEMAZIONE SPOGLIATOI E SERVIZI. CUP I42G19000060003	4.488,00	27.049,10			31.537,10
	ISTITUTO TECNICO INDUSTRIALE G.VALLAURI VIA SAN MICHELE N. 68 - 12045 FOSSANO (CN) PALESTRA: SISTEMAZIONE SPOGLIATOI E SERVIZI. CUP I42G19000060003		430,33			430,33
	Istituto Tecnico Industriale statale "M. Del Pozzo" di Cuneo. Lavori di miglioramento dell'involucro edilizio ai fini del risparmio energetico. 1° LOTTO e adeguamento reti idranti. CUP I25I16000030001		62.432,14			62.432,14
	Istituto Tecnico Industriale statale "M. Del Pozzo" di Cuneo. Lavori di miglioramento sismico - lotto 1. CUP I24D17000040003	12.343,33				12.343,33
	Istituto tecnico industriale statale "M. Del Pozzo" di Cuneo. Lavori di miglioramento sismico propedeutici ai lavori di riqualificazione energetica - 2° LOTTO CUP I26C18000220003	46.619,03	256.154,04			302.773,07

CRONOPROGRAMMA OO.PP. 2020 - RIEPILOGO

SETTORE	DESCRIZIONE INTERVENTO	RESIDUI	ANNO 2020	ANNO 2021	ANNO 2022	Totale complessivo dell'intervento
UFF. MANUT. E PROG.	ITC "TESAURO" di FOSSANO. Lavori di risanamento conservativo. Cup I48G18000010003	3.479,73				3.479,73
	ITIGC L. EINAUDI - ALBA- LAVORI EDILI VARI PALESTRA E LOCALI ACCESSORI. CUP I89E19000140003		2.918,61			2.918,61
	ITIS "DEL POZZO" di Cuneo - Lavori di riqualificazione energetica - LOTTO 2 CUP I25I17000050005	232.270,71	1.099.155,39			1.331.426,10
	ITIS VALLAURI - ADEGUAMENTO SISMICO ED EFFICIENTAMENTO ENERGETICO CUP I46C18000000004		4.960.000,00			4.960.000,00
	lavori di consolidamento e restauro di parte delle coperture della Chiesa di S. Costanzo al Monte - LOTTO 1A CUP I92I15000080001		19.306,49			19.306,49
	Lavori di realizzazione di nuovo edificio scolastico destinato ad ospitare l'istituto tecnico "G. Rivoira" di Verzuolo CUP I28E18000040001		1.000.000,00	4.000.000,00	1.810.000,00	6.810.000,00
	LEGGE 17.07.2020 N. 77 DI CONVERSIONE DEL D.L. 19.05.2020 N. 34 IPC BELLISARIO DI MONDOVI' REALIZZAZIONE DI AULA INFORMATICA NEL CORRIDOIO P.T. EX SCUOLE ELEMENTARI (Passionisti) CUP I96J20000440001		11.840,10			11.840,10
	LEGGE 17.07.2020 N. 77 DI CONVERSIONE DEL D.L. 19.05.2020 N. 34 ISTITUTO EX SACRA FAMIGLIA- Via G. Mazzini n. 3 - 12100 CUNEO INTERVENTI ACCESSORI ALLA REALIZZAZIONE DI NUOVE AULE (COVID-19) AI PIANI QUARTO E PRIMO. CUP I26J20000430001		24.739,95			24.739,95
	LEGGE 17.07.2020 N. 77 DI CONVERSIONE DEL D.L. 19.05.2020 N. 34 ISTITUTO EX SACRA FAMIGLIA- Via G. Mazzini n. 3 - 12100 CUNEO REALIZZAZIONE IMPIANTO TRATTAMENTO ARIA PRESSO L'AULA MAGNA CUP I26J20000380001		56.207,15			56.207,15
	LEGGE 17.07.2020 N. 77 DI CONVERSIONE DEL D.L. 19.05.2020 N. 34 LICEO VASCO BECCARIA DI MONDOVI' - Impianto di illuminazione Nuova Aula Magna (Chiesa interna al Liceo) CUP I96J20000460001		15.799,00			15.799,00
	LEGGE 17.07.2020 N. 77 DI CONVERSIONE DEL D.L. 19.05.2020 N. 34 ISTITUTO ALBERGHIERO "DONADIO" DI DRONERO. ADEGUAMENTO IMPIANTO ELETTRICO DEL LABORATORIO "CIOCCOLATERIA" CUP I61E20000230001		3.891,80			3.891,80
	LEGGE 17.07.2020 N. 77 DI CONVERSIONE DEL D.L. 19.05.2020 N. 34 ISTITUTO ALBERGHIERO "DONADIO" DI DRONERO. REALIZZAZIONE DI NUOVA CIOCCOLATERIA E LAVORI ACCESSORI LUNGO LA MANICA DI VIA VALLE MAIRA. CUP I66J20000510001		16.409,00			16.409,00
	LEGGE 17.07.2020 N. 77 DI CONVERSIONE DEL D.L. 19.05.2020 N. 34 Istituto di Istruzione Superiore Luigi Einaudi Interventi di adeguamento edile e impiantistico dell'aula didattica, dell'aula magna e ampliamento di 2 aule CUP I86J20000900001		10.609,02			10.609,02
	LEGGE 17.07.2020 N. 77 DI CONVERSIONE DEL D.L. 19.05.2020 N. 34 ITIS DELPOZZO - CUNEO LAVORI DI ADEGUAMENTO NORMATIVO IMPIANTO GAS LABORATORI. CUP I26J20000410001		33.070,38			33.070,38
	LEGGE 17.07.2020 N. 77 DI CONVERSIONE DEL D.L. 19.05.2020 N. 34 Liceo Artistico Statale "P. Gallizio", Corso Europa, 2, Alba CN REALIZZAZIONE PARETI IN ALLUMINIO PER AMBIENTE PROTETTO CUP I86J20000840001		6.283,00			6.283,00
	LEGGE 17.07.2020 N. 77 DI CONVERSIONE DEL D.L. 19.05.2020 N. 34 SUCCURSALE LICEO DE AMICIS - VIA BARBAROUX- CUNEO - LAVORI E FORNITURE NECESSARIE ALLA MODIFICA DI UN LOCALE AL P. TERRA E DELL'AULA MAGNA AL PIANO SECONDO ED OPERE COMPLEMENTARI AL FINE DI REALIZZARE NUOVE AULE PER IL C.P.I.A. CUP I24H20000320001		41.150,60			41.150,60
	LICEO ANCINA - FOSSANO e LICEO EULA ARIMONDI - SAVIGLIANO Ripristino manto di copertura presso il Liceo Ancina di Fossano ed il Liceo Eula Arimondi di Savigliano, intervento locale di miglioramento statico sull'edificio scolastico e realizzazione di nuova apertura presso il Liceo Ancina di Fossano . CUP I49E19000230003	15.913,81	71.374,90			87.288,71
Liceo Artistico "Ego Bianchi" - Cuneo - Lavori di messa in sicurezza ed adeguamento a norma in materia di agibilità, igiene ed eliminazione barriere - Legge n. 23/1996 CUP I26E10000120005		94.086,10			94.086,10	

CRONOPROGRAMMA OO.PP. 2020 - RIEPILOGO

SETTORE	DESCRIZIONE INTERVENTO	RESIDUI	ANNO 2020	ANNO 2021	ANNO 2022	Totale complessivo dell'intervento
UFF. MANUT. E PROG.	LICEO ARTISTICO E MUSICALE CORSO ALCINDE DE GASPERI 11 CUNEO- REALIZZAZIONE NUOVE AULE IN EDIFICIO PREFABBRICATO E ADEGUAMENTO LOCALI LABORATORI CUP I22G20000970001		500.000,00			500.000,00
	Liceo classico "Bodoni" di Saluzzo. Lavori di adeguamento normativo antincendio. CUP I12H18000090001		10.802,87			10.802,87
	Liceo Classico e Scientifico "Giovanni Battista Bodoni" di Saluzzo. Lavori di adeguamento normativo CUP I14D18000000003	12.934,37				12.934,37
	Liceo Scientifico "G. Ancina" di Fossano. Opere di adeguamento per l'ottenimento della SCIA antincendio. CUP I42H18000440005	23.581,34	12.194,33			35.775,67
	Liceo Scientifico "G. B. Bodoni" di Saluzzo. Lavori di adeguamento normativo antincendio. CUP I12H18000260002	3.562,89	43.482,86			47.045,75
	Liceo Scientifico "Giovenale Ancina" di Fossano. Lavori di miglioramento normativo. CUP I44D17001120003	13.295,32				13.295,32
	MESSA IN SICUREZZA GLOBALE DELL'EDIFICIO SCOLASTICO SEDE DELL'I.I.S. GIOLITTI BELLISARIO DI MONDOVI', MEDIANTE DEMOLIZIONE DI PORZIONE DI FABBRICATO CON SUCCESSIVO RECUPERO AMBIENTALE E CONSOLIDAMENTO DELLE AREE RISULTANTI - PRIMO LOTTO: INTERVENTO DI RICOSTRUZIONE DELL'AREA FRANATA, COMPLETAMENTO DELLA MESSA IN SICUREZZA DEL PENDIO A MONTE DELLA PALESTRA DI METAVIA E SUA RIQUALIFICAZIONE FUNZIONALE. CUP I99E19000280003	8.383,35	391.616,65			400.000,00
	Nuovo plesso scolastico per scuola superiore sito in mondovi CUP I98E18000100001			3.000.000,00	4.791.705,08	7.791.705,08
	Palazzina Ex CPA - Via Massimo D'Azeglio 8 Cuneo. Sostituzione serramenti. CUP I24H20000720003		92.950,00			92.950,00
	Ristrutturazione palazzina Ex CPA in Via Massimo d'Azeglio, Cuneo. CUP I22G20000980003		600.000,00			600.000,00
UFF.MANUT. E PROG. Totale		584.158,79	20.450.400,34	8.150.000,00	6.601.705,08	35.786.264,21
SETTORE	DESCRIZIONE INTERVENTO	RESIDUI	ANNO 2020	ANNO 2021	ANNO 2022	Totale complessivo dell'intervento
UFF. PROGET. E IMP.TECNICI	I.P.A. "Barbero" di Ormea - Lavori di adeguamento alle normative CUP I76E10000200003		1.506,36			1.506,36
	Istituto tecnico commerciale e per Geometri "Baruffi" di Ceva. Adeguamento dell'edificio alle vigenti normative e di sicurezza e antincendio. CUP I86E10000480003	2.440,00				2.440,00
	Liceo delle Scienze Sociali "R.Govone" e succursale del Liceo Scientifico "G. Vasco" di Mondovi - Interventi urgenti finalizzati alla messa in sicurezza ed alla prevenzione e riduzione del rischio connesso alla vulnerabilità degli elementi anche non strutturali CUP I96E10000390001		9.430,62			9.430,62
	Rifunzionalizzazione complesso scolastico in Mondovi, Piazza IV Novembre n. 4-5 e interventi urgenti finalizzati alla messa in sicurezza ed alla prevenzione e riduzione del rischio connesso alla vulnerabilità degli elementi anche non strutturali. Lotto2. CUP I96E10000820005		67.483,63			67.483,63
	Rifunzionalizzazione complesso scolastico in Mondovi, Piazza IV Novembre n. 4-5 e interventi urgenti finalizzati alla messa in sicurezza ed alla prevenzione e riduzione del rischio connesso alla vulnerabilità degli elementi anche non strutturali. Lotto2. CUP I96E10000400001		105.665,36			105.665,36
Rifunzionalizzazione complesso scolastico in Mondovi, Piazza IV Novembre n. 4-5 e interventi urgenti finalizzati alla messa in sicurezza ed alla prevenzione e riduzione del rischio connesso alla vulnerabilità degli elementi anche non strutturali. Lotto2. CUP I96E10000410001		0,33			0,33	
UFF. PROGET. E IMP.TECNICI Totale		2.440,00	184.086,30	-	-	186.526,30
Totale complessivo EDILIZIA		586.598,79	20.634.486,64	8.150.000,00	6.601.705,08	35.972.790,51
Totale complessivo CRONOPROGRAMMA OO.PP. 2020		2.700.763,07	72.513.765,25	37.198.748,57	21.558.616,88	133.971.893,77