



Medaglia d'oro al Valore Civile

RENDICONTO DELLA GESTIONE

ESERCIZIO 2019

RELAZIONE

ex artt. 151 e 231

D.Lgs. 267/2000

VOLUME I

PREMESSA

Così come il bilancio preventivo, il rendiconto si inserisce nei rapporti tra gli Organi dell'Ente ed i Responsabili dei Servizi ed attua, nella separazione delle funzioni politiche dalle competenze gestionali, il principio generale del diritto secondo il quale qualsiasi gestione, comportando l'esercizio di un potere, deve culminare nella resa del conto a chi ha conferito il medesimo potere ed i mezzi necessari per esercitarlo.

Il rendiconto ha quindi dal punto di vista sia tecnico-giuridico-contabile che politico-amministrativo una duplice funzione:

- dare dimostrazione del complesso delle operazioni effettuate nell'ambito della gestione annuale e dei relativi risultati conseguiti, in riferimento agli obiettivi indicati negli strumenti di programmazione (in particolare il DUP, documento unico di programmazione ed il PEG, piano esecutivo di gestione);
- favorire le verifiche ed i controlli, sia da parte degli organi dell'Ente che hanno conferito il potere di gestione ai responsabili dei servizi, sia da parte degli organi di controllo interni ed esterni.

“Rendere il conto della gestione” si inserisce nel più vasto concetto di *accountability*, in quanto responsabilizzazione e dimostrazione della “capacità di rendicontare le proprie attività” con la partecipazione trasparente, neutrale ed attiva di tutti i responsabili dei servizi che possono verificare il grado di raggiungimento degli obiettivi.

Ciò anche sotto l'aspetto di una effettiva comparabilità nel tempo dei dati, dei risultati e delle informazioni, al fine di poter capire ed analizzarne gli andamenti anche attraverso gli indicatori di bilancio e le analisi puntuali effettuate attraverso gli allegati al documento stesso.

La presente relazione è finalizzata ad integrare i documenti contabili (conto del bilancio, conto economico e stato patrimoniale) con analisi approfondite e significative per quanto concerne le risorse a disposizione ed il relativo impiego.

Si tratta quindi di analisi di dettaglio che costituiscono sia un supporto informativo indispensabile a tutti i livelli di governo dell'Ente che un supporto volto a rialimentare il processo decisionale rivolto alla futura programmazione.

Il bilancio di previsione 2019-2021 è stato redatto in considerazione:

- del rispetto dei principi contabili generali ed applicati alla contabilità finanziaria come stabiliti dall'art. 3, comma 1, del D.Lgs. 23 giugno 2011, n. 118 e s.m.i.;
- della Legge 7 aprile 2014, n. 56 “Disposizioni sulle città metropolitane, sulle province, sulle unioni e fusioni di Comuni” che ha ridisegnato confini e competenze dell'amministrazione locali trasformando le Province in Enti di secondo livello;
- della L.R. 29 ottobre 2015, n. 23 “Riordino delle funzioni amministrative conferite alle Province in attuazione della Legge 7 aprile 2014, n. 56 (Disposizioni sulle città metropolitane, sulle province, sulle unioni e fusioni di comuni)”, delle Convenzioni Quadro attuative del riordino delle funzioni amministrative conferite alle Province e del nuovo assetto di quelle invece riallocate presso la Regione stessa;
- della Legge di bilancio 2019;
- del Regolamento di Contabilità, approvato con deliberazione del Consiglio Provinciale n. 45 del 26.9.2016;
- del Programma Triennale ed Elenco Annuale dei Lavori Pubblici 2019-2021;
- del buon andamento delle entrate proprie provinciali (IPT, RCA e Tributo ambientale - TEFA);

- delle politiche di riduzione della spesa corrente effettuate negli scorsi anni su spese postali, quote associative e prestazioni di servizi diversi, nonché di azzeramento delle spese di rappresentanza e delle spese per incarichi e consulenze;
- dei contributi alla finanza pubblica da versare allo Stato ai sensi di legge;
- del contenimento delle spese di personale;
- delle entrate dalla Regione Piemonte per personale e funzionamento delle funzioni delegate ex L.R. 23/2015.

I criteri e le misure adottate per riuscire, da un lato, a mantenere gli equilibri di bilancio ed il rispetto dei vincoli di finanza pubblica, e dall'altro, a garantire nel contempo i fabbisogni dei servizi essenziali per il territorio sono stati i seguenti:

- conferma della fiscalità provinciale nelle misure massime consentite dalle norme;
- utilizzo di tutte le maggiori entrate realizzate (al netto delle minori);
- utilizzo avanzo di amministrazione vincolato e non vincolato prioritariamente rivolto agli investimenti e nei limiti possibili dai vincoli di finanza pubblica;
- utilizzo fondo di riserva;
- accentramento e contenimento delle spese economali e degli acquisti;
- potenziamento azioni di controllo della spesa e dei costi sostenuti;
- revisione ordinaria dei residui attivi e passivi;
- nuove operazioni di assunzione mutui e investimenti;
- rimodulazione del debito pregresso mediante un'operazione di rinegoziazione di mutui;
- verifica settimanale dell'andamento dei flussi complessivi di entrata e spesa in termini di cassa con contestuale controllo sistematico dei fondi sui conti di tesoreria al fine di evitare il ricorso ad anticipazioni di cassa.

Nella presente relazione l'attenzione è stata posta distintamente per i seguenti fatti gestionali:

- 1) analisi delle entrate – nel loro complesso e nel dettaglio – onde permettere una lettura sia degli andamenti dei flussi e sia delle criticità tipiche della attuale impostazione della finanza provinciale;
- 2) analisi delle spese – sia in termini prettamente contabili che in termini di programmi/progetti/obiettivi – mediante l'illustrazione di dettaglio per servizi/centri di responsabilità;
- 3) analisi degli equilibri di bilancio e del risultato della gestione con la dimostrazione della loro composizione e realizzazione;
- 4) rilevazione degli indicatori di bilancio previsti dal Ministero dell'Interno con decreto del 28 dicembre 2018;
- 5) illustrazione sulla quota accantonata del risultato di amministrazione per il fondo crediti di dubbia esigibilità;
- 6) rilevazione dei fatti gestionali sotto il profilo economico-patrimoniale.

INDICE

SEZIONE 1	ANALISI ENTRATE	p.	7
1.1	Gestione competenza 2019	p.	9
1.1.1	Titolo 1 – Entrate tributarie	p.	10
1.1.2	Titolo 2 –Trasferimenti correnti (da Stato, Regione ed altri Enti Pubblici)	p.	13
1.1.3	Titolo 3 – Entrate extratributarie	p.	18
1.1.4	Raffronti e considerazioni su entrate correnti	p.	21
1.1.5	Titolo 4 – Entrate in conto capitale da trasferimenti e alienazione di beni	p.	24
1.1.6	Titolo 5 – Entrate da alienazioni di attività finanziarie	p.	26
1.1.7	Titolo 6 –Accensione prestiti	p.	26
1.1.8	Titolo 9 – Entrate per conto di terzi e partite di giro	p.	28
1.2	Gestione residui attivi	p.	28
SEZIONE 2	ANALISI SPESA	p.	29
2.1	Gestione competenza 2019	p.	31
2.1.1	Analisi della spesa per missioni e per macroaggregati	p.	32
2.1.2	Titolo 2 – Spesa in conto capitale	p.	35
2.2	Gestione residui passivi	p.	35
SEZIONE 3	ANALISI PER PROGRAMMI DI BILANCIO	p.	37
SEZIONE 4	RISULTATO DELLA GESTIONE: AVANZO DI AMMINISTRAZIONE	p.	41
SEZIONE 5	GLI EQUILIBRI DI BILANCIO	p.	47

SEZIONE 6	VINCOLI DI FINANZA PUBBLICA 2019	p.	51
SEZIONE 7	PARAMETRI E INDICATORI	p.	55
SEZIONE 8	QUOTE ACCANTONATE DEL RISULTATO DI AMMINISTRAZIONE	p.	85
SEZIONE 9	RILEVAZIONE DEI FATTI GESTIONALI SOTTO IL PROFILO ECONOMICO-PATRIMONIALE	p.	89
ALLEGATI AL RENDICONTO 2019:		P.	119
	– Partecipazioni societarie della Provincia di Cuneo		
	– Nota informativa ai sensi dell’art. 11, c. 6, lett. j), del D.Lgs. 118/2011 e s.m.i.		
	– Elenco degli indirizzi internet di pubblicazione del Rendiconto della gestione		
	– Prospetto spese di rappresentanza sostenute dagli organi di governo nell’anno 2019		
	– Cronoprogramma opere pubbliche – Esercizio 2019		

SEZIONE 1



ANALISI ENTRATE

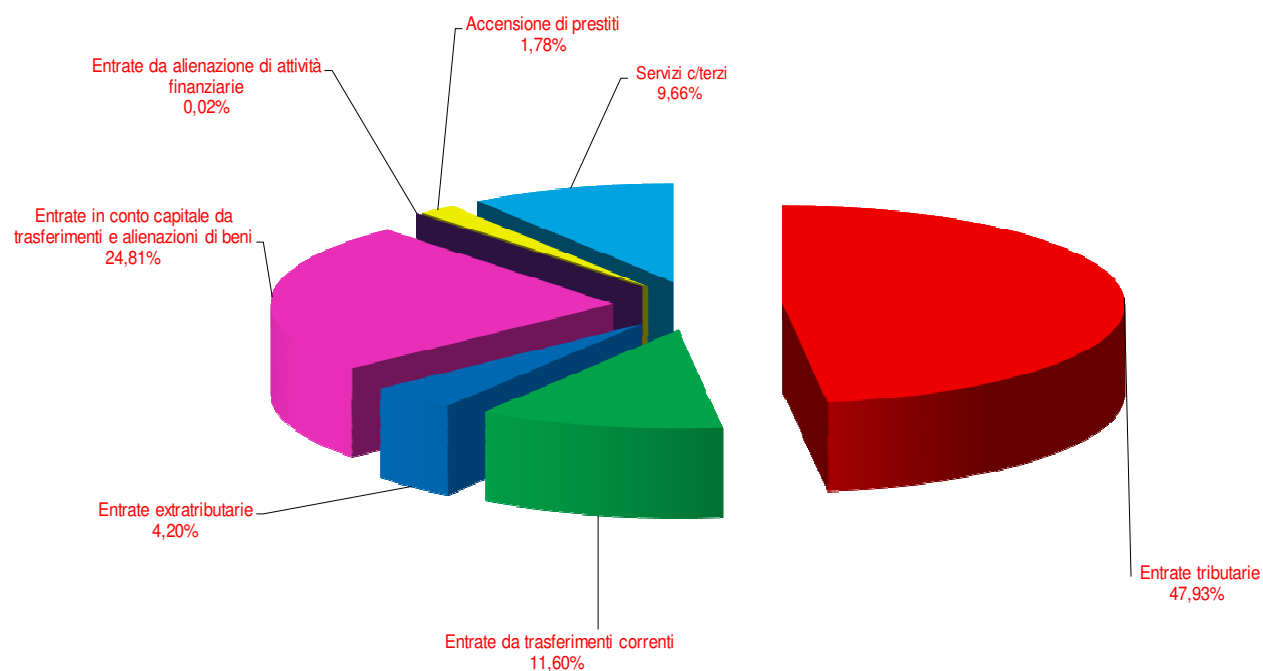
1.1. GESTIONE COMPETENZA 2019

Le entrate di competenza sono rappresentate per il 60% circa da tributi e trasferimenti, corrispondenti ai primi due titoli di bilancio, mentre le entrate in conto capitale da trasferimenti e alienazioni di beni rappresentano il 25% circa. Il resto delle entrate ha carattere residuale.

Le percentuali di realizzo, date dal rapporto tra accertamenti e previsioni definitive, sono evidenziate nell'ultima colonna della tabella sotto riportata e verranno illustrate nei singoli paragrafi relativi a ciascun titolo di entrata.

ENTRATE	PREVISIONI INIZIALI 2019	composizione %	PREVISIONI DEFINITIVE 2019	composizione %	realizzo previs.def./prev.iniz. %	ACCERTAMENTI 2019	composizione %	realizzo accert./prev.def. %
Titolo 1 – Entrate tributarie	50.735.000,00	55,97%	49.925.275,41	42,01%	98,40%	50.029.916,58	47,93%	100,21%
Titolo 2 – Trasferimenti correnti da Stato, Regione ed altri Enti pubblici	7.051.393,85	7,78%	12.773.976,61	10,75%	181,16%	12.106.623,29	11,60%	94,78%
Titolo 3 – Entrate extratributarie	3.630.600,00	4,01%	4.231.481,77	3,56%	116,55%	4.387.783,19	4,20%	103,69%
Titolo 4 – Entrate in conto capitale da trasferimenti e alienazione di beni	12.315.790,00	13,59%	34.731.969,03	29,22%	282,01%	25.894.248,92	24,81%	74,55%
Titolo 5 – Entrate da alienazione di attività finanziarie	0,00	-	23.715,75	0,02%	-	23.718,75	0,02%	-
Titolo 6 – Accensione di prestiti	3.415.896,59	3,77%	3.641.641,27	3,06%	-	1.859.746,48	1,78%	51,07%
Titolo 7 – Anticipazioni da Istituto tesoriere	0,00	-	0,00	-	-	0,00	-	-
Titolo 9 – Entrate per conto terzi e partite di giro	13.490.462,44	14,88%	13.515.462,44	11,37%	100,19%	10.087.646,83	9,66%	74,64%
Totale Titoli 1-9 Entrate	90.639.142,88	100,00%	118.843.522,28	100,00%	131,12%	104.389.684,04	100,00%	87,84%
Utilizzo avanzo di amministrazione	11.885.948,59		27.622.991,12					
Totale generale	102.525.091,47		146.466.513,40					

COMPOSIZIONE ENTRATE PER TITOLI
Anno 2019

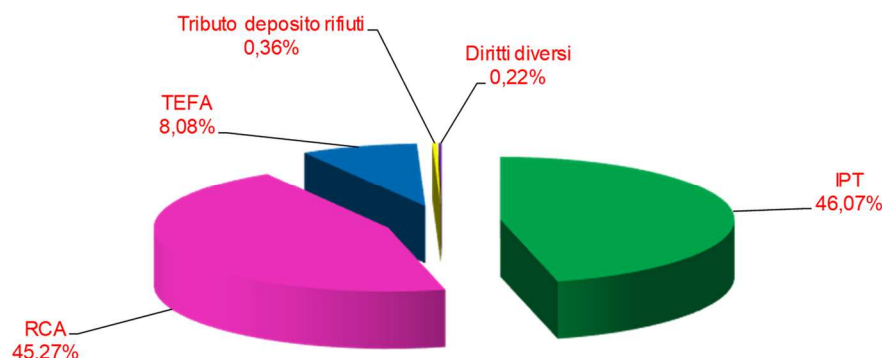


Per meglio comprendere gli scostamenti evidenziati si estende l'analisi alle singole risorse di entrata.

1.1.1 Titolo 1 – Entrate tributarie

Entrate tributarie	Previsioni iniziali	Previsioni Definitive	Accertamenti	Composiz. accertamenti %	Realizzo accert./prev.def. %
R.C.A.	23.000.000,00	22.650.000,00	22.650.000,00	45,27%	100,00%
I.P.T.	23.500.000,00	23.000.000,00	23.050.450,63	46,07%	100,22%
Tributo per l'esercizio delle funzioni di tutela, protezione e igiene dell'ambiente (TEFA)	4.000.000,00	4.000.000,00	4.040.745,18	8,08%	101,02%
Tributo speciale per il deposito in discarica dei rifiuti solidi	160.000,00	179.275,41	179.275,41	0,36%	100,00%
Diritti diversi	75.000,00	96.000,00	109.445,36	0,22%	114,01%
Totale Titolo 1	50.735.000,00	49.925.275,41	50.029.916,58	100,00%	100,21%

**COMPOSIZIONE ENTRATE TRIBUTARIE
Anno 2019**



– **Imposta sulle assicurazioni contro la responsabilità civile derivante dalla circolazione dei veicoli a motore (R.C.A.)**

Nel 2015 l'aliquota dell'imposta sulle assicurazioni contro la responsabilità civile derivante dalla circolazione dei veicoli a motore, esclusi i ciclomotori, è stata aumentata, con facoltà prevista dall'art. 17, comma 1, del D.Lgs. 6 maggio 2011, n. 68, nella misura di 0,5 punti percentuali, portandola dal 15,50% alla misura massima del 16,00%. Tale aliquota è stata poi riconfermata negli anni successivi.

Nel rispetto del divieto di compensazione delle partite, **gli accertamenti sono stati contabilizzati al lordo degli eventuali recuperi** sui tagli operati dallo Stato quali contributi alla finanza pubblica dovuti ai sensi della normativa vigente.

Nel 2019 detti tagli hanno voluto dire un recupero sull'imposta R.C.A. di **€ 2.790.328,49** a saldo del contributo dovuto nel 2018 per effetto degli art. 19, co.1, e 47, co.2 lett.c) del D.L. n. 66/2014 (costi della politica e spese per incarichi e consulenze), i quali hanno generato minori incassi di pari importo.

I contributi ai sensi dell'art. 1, comma 418, della Legge n. 190/2014 (contenimento della spesa pubblica) e dell'art. 19, co.1, del D.L. n. 66/2014 (costi della politica) dovuti per l'anno 2019 non sono stati oggetto di recupero nell'esercizio.

Il gettito dell'R.C.A. è risultato inferiore di € 350.000 rispetto alle previsioni iniziali, che si basavano su un andamento presunto pari all'esercizio precedente.

– **Imposta provinciale di trascrizione (I.P.T.)**

Con l'utilizzo della facoltà prevista dall'art. 56, comma 2, del D.Lgs. n. 446 del 15/12/1997, dal 1° gennaio 2013 la misura delle tariffe base dell'IPT è stata incrementata dal 20% al 30%. Tale aumento è stato riconfermato anche per gli anni a seguire.

Dal 2014, peraltro, l'aumento di gettito è stato controbilanciato dalla riduzione della base imponibile generata dalla modifica introdotta nello stesso D.Lgs. n. 446/97 con la Legge di stabilità per il 2014, che ha previsto l'esenzione a favore dei locatari che riscattano i veicoli oggetto di contratto di leasing.

Nel 2019 l'I.P.T. non è stata soggetta a recuperi da parte dello Stato.

Anche per tale tributo il gettito ha presentato un andamento inferiore di circa € 500.000 rispetto alle previsioni iniziali. Come per l'R.C.A., anche l'I.P.T. non ha mantenuto i livelli del 2018.

– **Tributo provinciale per l'esercizio delle funzioni di tutela, protezione ed igiene dell'ambiente (T.E.F.A.)**

Il gettito del tributo di cui all'art. 19 del D.Lgs. n. 504/92, essendo prelevato contestualmente alla

tassa smaltimento rifiuti comunale, non è mai stato scevro di difficoltà nella riscossione e di ritardi nei flussi di cassa effettivi, i quali hanno penalizzato spesso la Provincia in qualità di Ente titolare del tributo.

L'attuale sistema di riversamento da parte dei Comuni ha generato, infatti, costi gestionali indotti non indifferenti sia per il Comune (determinazione e liquidazione periodica degli importi dovuti), sia per la Provincia o Città metropolitana (ritardi nei riversamenti, solleciti e controlli).

Alcuni Comuni, ancora, hanno la gestione diretta del tributo, mentre altri l'hanno affidata ai concessionari della riscossione; le diverse modalità di gestione comportano notevoli scostamenti nei tempi di messa a ruolo del tributo, con evidenti riflessi sul bilancio di competenza in termini di liquidità.

Conseguentemente, la Provincia ha più volte messo in campo azioni di monitoraggio e recupero degli importi dovuti dai Comuni.

L'ultima, nel corso del 2019, è stata particolarmente incisiva, grazie anche al parere n. 17/2009 rilasciato in merito dalla Corte dei Conti – Sezione Autonomie, con invio di note e telefonate personalizzate ad ogni Comune. Sono stati così recuperati € 2.277.108,78, tra saldo tributo di competenza 2018 pari a € 1.683.261,28 e arretrato sino al 2014 pari a € 593.847,50 che, unitamente al riversamento di competenza dell'esercizio stesso pari a € 1.763.636,40 (acconto pari al 50% circa del dovuto, come di prassi, con saldo nel 2020) ha determinato un incasso complessivo di ben € 4.040.745,18 al 31/12/2019.

L'aliquota provinciale applicata per l'anno 2019 è confermata nella misura del 5%.

– ***Tributo speciale per il deposito in discarica dei rifiuti solidi***

La Legge n. 549/95 che, all'art. 3, commi 24-40, aveva previsto un gettito a favore delle Province della quota del 10% del tributo, a fine 2015, con Legge n. 221 del 28 dicembre, è stata modificata in maniera sostanziale, sopprimendo la previsione in oggetto e devolvendo l'introito interamente alle Regioni.

Le Province piemontesi e la Città Metropolitana di Torino hanno continuato peraltro ad esercitare le funzioni previste dall'art. 4 della L.R. n. 39/96 relative alla riscossione del tributo, nonché del relativo contenzioso tributario e amministrativo, tant'è che a fine 2016, con L.R. n. 24 che ha modificato la precedente L.R. n. 16 dello stesso anno, è stato previsto di corrispondere ai suddetti Enti dal 1° gennaio 2017 un contributo di valore corrispondente al 10% del tributo riscosso nell'anno precedente, in attesa di emanazione della legge regionale di riordino delle funzioni.

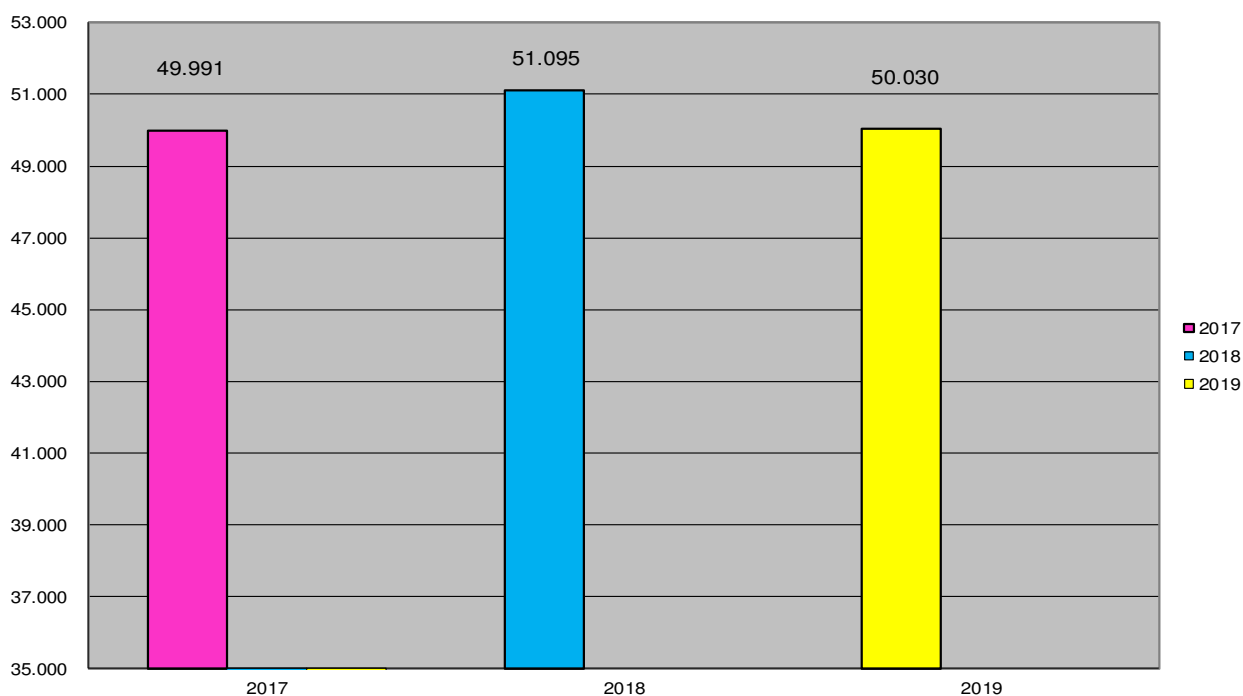
La nuova L.R. n. 1/2018 ha definitivamente previsto l'abrogazione dell'art. 4 della citata L.R. n. 39/1996 solo a decorrere dal 1° gennaio 2019, in cui sono stati ancora accertati ed incassati gli ultimi introiti del 2018.

Le previsioni definitive sono state allineate con il gettito effettivo del tributo.

Come negli esercizi passati, anche nel corso del 2019 l'azione di monitoraggio settimanale e mensile del gettito tributario è avvenuta costantemente, soprattutto in relazione alle imposte maggiormente significative, ossia l'imposta provinciale di trascrizione (IPT), l'imposta sulle assicurazioni (RCA) ed il tributo speciale per il deposito in discarica.

Il grafico che segue mette ancora in evidenza i gettiti forniti dalle entrate tributarie dell'Ente nel triennio 2017-2019.

ENTRATE TRIBUTARIE: andamento complessivo nel triennio 2017-2019
(valori in migliaia di euro)



Gli anni 2017 -2019 hanno visto una situazione stabilizzata su una media di introiti di carattere tributario pari a 50 mln di euro circa. Il picco registratosi nel 2018 ha rivestito carattere di eccezionalità.

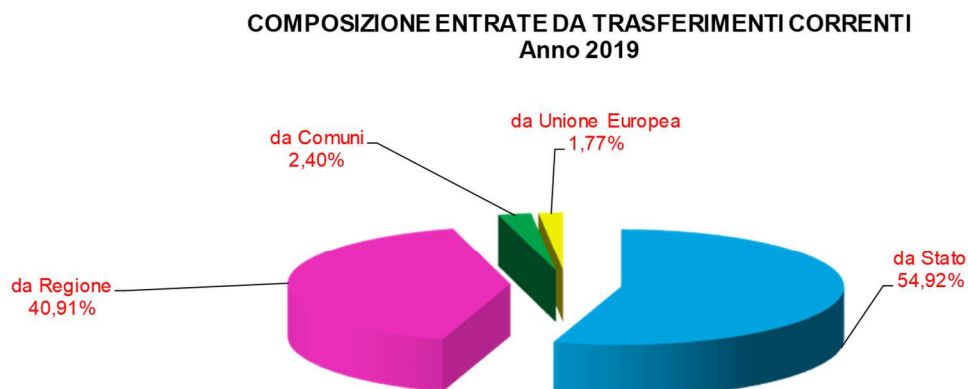
1.1.2 Titolo 2 – Trasferimenti correnti (da Stato, Regione ed altri Enti Pubblici)

Questo titolo accoglie le risorse trasferite principalmente da Stato e Regione, come evidenziato nella tabella che segue.

Le entrate da Comuni riguardano quasi esclusivamente i proventi delle sanzioni dagli stessi riversate derivanti dall'accertamento delle violazioni dei limiti massimi di velocità ai sensi dell'art. 142 del D.Lgs. 30.4.1992 n. 285 "Nuovo Codice della Strada".

Trasferimenti correnti da Stato, Regione ed altri Enti pubblici	Previsioni Iniziali	Previsioni Definitive	Accertamenti	Compos. accertamenti %	Realizzo accert./prev.def. %
Stato	1.824.000,00	6.799.151,11	6.648.973,21	54,92%	97,79%
Regione	3.990.126,68	4.990.778,80	4.952.656,29	40,91%	99,24%
Comuni	778.267,17	461.461,60	291.000,65	2,40%	63,06%
Unione Europea	459.000,00	522.585,10	213.993,14	1,77%	40,95%
Totale Titolo 2	7.051.393,85	12.773.976,61	12.106.623,29	100,00%	94,78%

Le percentuali di realizzo, date dal rapporto tra accertamenti e previsioni definitive, sono evidenziate nell'ultima colonna della tabella e rilevano un andamento sostanzialmente coerente tra quanto previsto in entrata in sede definitiva e quanto accertato.



1.1.2.1 I trasferimenti dallo Stato

Per quanto concerne i trasferimenti erariali, a partire dall'anno 2012 il sistema è stato riformulato dal D.Lgs. 6.5.2011 n. 68 recante disposizioni in materia di autonomia di entrata delle Regioni a statuto ordinario e delle Province, che ha dato luogo al cosiddetto "federalismo provinciale".

In base a tale nuova impostazione l'art. 18 del citato decreto ha previsto la soppressione dell'addizionale provinciale all'accisa sull'energia elettrica e di tutti i vecchi trasferimenti erariali (fondo ordinario – fondo fiscalità locale – perequativo – compartecipazione irpef – fondo iva trasporti). Per contro, è stato istituito il fondo sperimentale di riequilibrio che nell'idea originaria avrebbe dovuto compensare e sostituire i trasferimenti erariali fino ad allora erogati.

Per la Provincia di Cuneo – a maggio 2012 – la composizione del Fondo Sperimentale di Riequilibrio risultava così determinata:

Fondo sperimentale di riequilibrio - quota in proporzione alle spettante virtuali 2012	8.192.497,38
Fondo sperimentale di riequilibrio - quota per soppressa add.le prov. energetica	5.211.105,41
Fondo sperimentale di riequilibrio - quota in base alla popolazione residente	598.020,15
Fondo sperimentale di riequilibrio - quota per estensione territoriale	2.215.438,06
Assegnazione da federalismo provinciale anno 2012	16.217.061,00

Tale fondo, tuttavia, non è mai stato erogato nell'importo inizialmente determinato.

Nel 2012 è infatti intervenuto il D.L. 6.7.2012 n. 95 – convertito in Legge 7.8.2012 n. 135 - la c.d. "spending review", che all'art. 16, comma 7, riduceva per le Province il fondo sperimentale di riequilibrio di 500 milioni di euro per l'anno 2012, di 1.000 milioni di euro per ciascuno degli anni 2013 e 2014 e di ulteriori 1.050 milioni di euro a decorrere dall'anno 2015.

Per la Provincia di Cuneo ciò ha comportato, unitamente alla soppressione dell'addizionale sull'energia elettrica nonché per gli effetti dei tagli già operati dal D.L. 31.05.2010 n. 78 - convertito in Legge 30.07.2010 n. 122 - un peggioramento delle entrate correnti a disposizione rispetto al 2010 ovvero ante riforma dei trasferimenti erariali.

La Legge 24.12.2012 n. 228 (legge di stabilità 2013) ha poi ulteriormente aggravato la situazione apportando, con la modifica dell'art. 16, comma 7, del D.L. n.95/2012, una nuova riduzione del fondo sperimentale di riequilibrio di ulteriori 400 milioni, ossia 200 milioni di euro di maggiore riduzione per ciascuno degli anni 2013 e 2014 (pari ad riduzione complessiva di 1.200 milioni) e ulteriori 200 milioni di euro a decorrere dall'anno 2015 (pari ad una riduzione complessiva di 1.250 milioni).

Il fondo sperimentale di riequilibrio è conseguentemente stato rideterminato nel 2013 a soli € 2.127.459,27 e ridotto ancora negli anni successivi sino all'importo di € 1.461.743,85 del 2018.

Per contro, in seguito all'approvazione della Legge n. 56/2014 che prevedeva una radicale trasformazione delle Province in Enti di area vasta in vista della riforma costituzionale allora in atto è intervenuto il DL n. 66/2014 che, agli artt. 19 e 47, ha chiamato le Province a concorrere alla finanza pubblica mediante contributi da versare all'erario per riduzione dei costi della politica di 69 milioni di euro a decorrere dall'anno 2016 e per riduzione delle spese per beni e servizi, autovetture e incarichi di consulenza di 516,7 milioni di euro per ciascuno degli anni dal 2015 al 2018.

Per il 2019 e anni seguenti è rimasto quindi in vigore il contributo di cui all'art.19 del DL n.66/2014.

La successiva Legge n. 190/2014 – legge di stabilità 2015 – ha previsto all'art. 1, co. 418, per le Province e le Città Metropolitane un ulteriore concorso alla finanza pubblica di tre miliardi di euro per il triennio 2015-2017 che a decorrere dal 2017 è stato complessivamente quantificato per le Province in 1.950 milioni di euro, in quanto ridotto da un contributo di 650 milioni di euro assegnato dallo Stato con L. n. 232/2016, art. 1, c. 439.

Lo stesso concorso alla finanza pubblica è stato ulteriormente ridotto nel 2019 da assegnazioni statali, previste in detrazione al taglio, disposte con L. n. 208/2015, art. 1, c. 754 – legge di bilancio 2016 – pari a 220 milioni di euro, con L. n. 205/2017, art. 1, c. 838 – legge di bilancio 2018 – pari a 110 milioni di euro e ancora con il DL n. 50/2017, art. 20, c. 1, pari a 80 milioni di euro.

L'art. 1, c. 889, L. 145/2018 (legge di bilancio 2019) è successivamente intervenuta, per ciascuno degli anni dal 2019 al 2033, con un ulteriore contributo di 250 mln annui a favore delle Province per la manutenzione delle strade e delle scuole, che, peraltro, per la nostra Provincia ha significato un importo irrisorio rispetto a quanto erogato alle altre Province italiane, pari a € 1.156.581,66.

Con circolare del Ministero dell'Interno n. 10 del 9.5.2019 è stato infine operato un de-finanziamento sulle quote già determinate di riduzione del contributo alla finanza pubblica, che pertanto è stato quantificato in importo di poco superiore.

I dati in sintesi riepilogati a livello nazionale hanno significato per la Provincia di Cuneo una situazione di trasferimenti statali e di contributi alla finanza pubblica relativamente all'anno 2019 come quantificata nella seguente tabella (sito web del Ministero dell'Interno):

Assegnazioni da federalismo	1.461.743,85
Contributi non fiscalizzati da federalismo	24.820,73
Contributi spettanti per fattispecie specifiche di legge	223.467,97
Contributo a favore delle Province per manutenzione strade e scuole (art. 1, c. 889, L. 145/2018)	1.156.581,66
Totale attribuzioni	2.866.614,21

Contributo alla finanza pubblica 2019 per complessivi 69 mln Art. 19, c. 1, D.L. 66/2014	-632.640,27
Concorso finanza pubblica totale cumulato 2018 Art. 1, c. 418, L. 190/2014	-11.133.494,81
Totale contribuzioni alla finanza pubblica	-11.766.135,08

Alle attribuzioni statali vanno aggiunti € 3.549.846,00 quale trasferimento eccezionale a seguito dell'alluvione di novembre 2019, € 228.000,00 per fondo progettazione ai sensi del DM n. 46/2019 ed € 4.513,00 quale trasferimento vincolato sulla progettazione europea, somme che, con le attribuzioni di cui sopra, hanno determinato l'importo accertato di € 6.648.973,21 indicato nella tabella di cui al punto 1.1.2.

E' evidente come la Provincia di Cuneo si sia trovata ad operare con limitate attribuzioni di risorse e, per contro, con cospicui versamenti in favore dello Stato.

1.1.2.2 I trasferimenti dalla Regione

Per quanto attiene ai trasferimenti regionali, va evidenziato che il Piemonte è sempre stato caratterizzato da una forma di decentramento amministrativo molto spinto avvenuto in seguito all'emanazione del D.Lgs. 31.3.1998 n. 112.

In particolare, le Province hanno ricevuto dalla Regione Piemonte – dal 2000 in poi - ampi settori di attività amministrative mediante attribuzione, conferimento o delega di funzioni di governo di area vasta in materia di ambiente, trasporto pubblico locale, viabilità ex ANAS, servizi per l'istruzione, agricoltura, formazione professionale, cultura, turismo, caccia e pesca, protezione civile. Ciò ha comportato, per effetto delle leggi regionali e di appositi DPCM degli anni 2000 e 2001, il trasferimento di risorse finanziarie, umane e strumentali, in particolare mediante la costituzione di un fondo per le spese di funzionamento e di un fondo per l'esercizio delle funzioni conferite.

Tale processo è stato attuato in modo coerente fino a tutto l'anno 2010.

A partire dal 2011 i trasferimenti per le finalità previste dalle Leggi Regionali n. 44/2000, n. 5/2001 e n. 17/1999 sono stati accorpati nel cd. "Fondo Unico Regionale". Ma è proprio con il 2011 che è iniziata la decrescita delle risorse assegnate per l'esercizio di tali funzioni.

La contrazione avvenuta negli anni del fondo per l'esercizio delle funzioni conferite se, da un lato, è stata determinata dalla riduzione della componente della quota statale per effetto dei tagli dei fondi operati sui finanziamenti alle Regioni a statuto ordinario, dall'altro lato, tuttavia, è stata provocata dalla Regione stessa che, in relazione alla propria quota, non ha effettuato allocazioni di bilancio coerenti con gli obblighi a suo tempo assunti nei confronti delle Province.

E' di tutta evidenza che tali riduzioni hanno rappresentato per le Province Piemontesi, sia in termini di competenza che di cassa, criticità e condizionamenti tali da colpire anche le altre tradizionali funzioni provinciali, sottraendo ad esse risorse compensative.

Le criticità sopra evidenziate hanno poi trovato una loro definizione nella **Legge Regionale n. 23 del 29 ottobre 2015** "Riordino delle funzioni amministrative conferite alle Province in attuazione della legge 7 aprile 2014, n. 56 (Disposizioni sulle città metropolitane, sulle province, sulle unioni e fusioni di comuni)", nelle Convenzioni Quadro attuative del riordino delle funzioni amministrative conferite alle Province e nel nuovo assetto di quelle invece riallocate presso la Regione stessa.

Sulla base di tali nuovi accordi alla Provincia di Cuneo sono state ridelegate dalla Regione Piemonte le seguenti funzioni:

- **Caccia e pesca**
- **Acque minerali e termali**
- **Energia**
- **Cave**
- **Politiche giovanili**
- **Istruzione, limitatamente al diritto allo studio e integrazione scolastica di alunni disabili**
- **Difesa del suolo**
- **Politiche sociali, limitatamente all'ufficio di pubblica tutela e ad attività circoscritte**
- **Trasporti pubblici**
- **Turismo e sport**
- **Protezione civile**

ed è in avvalimento la funzione della **vigilanza e delle antisofisticazioni vinicole**.

Sono state invece riallocate in capo alla Regione le funzioni riguardanti l'agricoltura, le funzioni di polizia mineraria, la cultura, la formazione professionale, le politiche sociali e il vincolo idrogeologico. I servizi per il lavoro sono stati collocati in capo all'Agenzia Piemonte Lavoro a partire dal mese di novembre 2018.

A fronte del nuovo riordino delle funzioni come sopra delineato, il quadro dei trasferimenti regionali nel 2018 ha riguardato sia ancora le vecchie competenze previste dalle leggi regionali n. 44/2000, n. 5/2001 e n. 17/1999, sia le spese di funzionamento e di personale delle funzioni ridelegate in base alle Convenzioni Quadro, come evidenziato nella tabella che segue.

A titolo prudenziale ed al fine di garantire nel tempo gli equilibri di bilancio è stato accertato esclusivamente quanto impegnato formalmente dai competenti settori regionali, ritenendo di assicurare nel contempo la copertura finanziaria con le maggiori entrate proprie provinciali realizzate in corso d'anno.

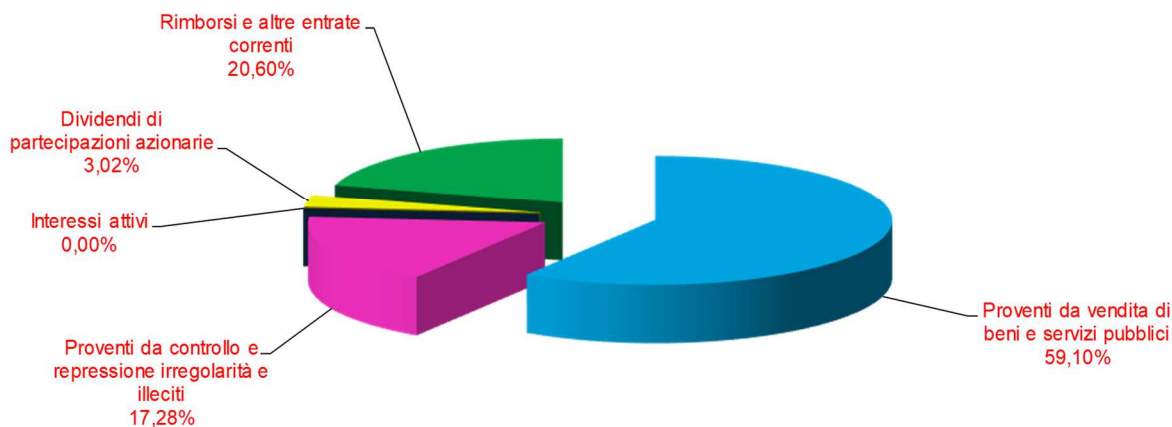
FUNZIONI	Previsioni Iniziali	Previsioni Definitive	Accertamenti	Composiz. accertamenti %	Realizzo accert./prev.def. %
trasferimenti per spese di funzionamento e personale delle funzioni ridelegate	2.298.161,00	2.300.761,00	2.298.079,49	46,40%	99,88%
recupero crediti ex funzioni provinciali	546.965,68	0,00	0,00	0,00%	0,00%
diritto allo studio	900.000,00	1.872.404,35	1.872.404,35	37,81%	100,00%
intesa emergenze atmosferiche	0,00	346.572,02	346.572,02	7,00%	100,00%
protezione civile	0,00	25.350,00	0,00	0,00%	0,00%
energia (contr. diagnostici)	90.000,00	66.656,79	66.565,79	1,34%	99,86%
rete contro le discriminazioni	10.000,00	10.000,00	0,00	0,00%	0,00%

caccia e pesca (tutela e incremento patrimonio ittico)	145.000,00	130.978,00	130.978,00	2,64%	100,00%
risarcimento danni alle produzioni agricole	0,00	220.474,87	220.474,87	4,45%	100,00%
risarcimento danni nei parchi naturali	0,00	17.581,77	17.581,77	0,35%	100,00%
TOTALE	3.990.126,68	4.990.778,80	4.952.656,29	100,00%	99,24%

1.1.3 Titolo 3 - Entrate extratributarie

Entrate extratributarie	Previsioni Iniziali	Previsioni Definitive	Accertamenti	Composiz. accertamenti %	Realizzo accert./prev.def. %
Proventi da vendita di beni e servizi pubblici	2.413.000,00	2.558.340,82	2.593.162,94	59,10%	101,36%
Proventi da controllo e repressione delle irregolarità e degli illeciti	569.000,00	709.000,00	758.088,66	17,28%	106,92%
Interessi attivi	600,00	600,00	11,02	0,00%	1,84%
Dividendi partecipazioni azionarie	0	132.400,00	132.400,00	3,02%	100,00%
Rimborsi e altre entrate correnti	648.000,00	831.140,95	904.120,57	20,60%	108,78%
Totale Titolo 3	3.630.600,00	4.231.481,77	4.387.783,19	100,00%	103,69%

COMPOSIZIONE ENTRATE EXTRATRIBUTARIE
Anno 2019



Il titolo terzo è caratterizzato da forte aleatorietà negli incassi in quanto comprende le seguenti tipologie principali di entrata:

- **Proventi da vendita di beni e servizi pubblici**

Gli introiti derivanti dalla prestazione dei servizi scaturiscono da autorizzazioni e spese istruttorie. I proventi da gestione dei beni provengono: dalla concessione delle sale del Centro Incontri e Sala mostre e dalla gestione diretta delle acque demaniali, i cui introiti sono commisurati alle utenze effettive registrate nel corso dell'esercizio ed alle tariffe per essi determinate; dai canoni e sovracani, dai fitti attivi da fabbricati e terreni di proprietà dell'Ente; dagli introiti per le concessioni delle acque minerali. La posta più significativa è rappresentata dal canone per l'occupazione spazi ed aree pubbliche provinciali (**COSAP**), che nel 2019 ha dato un apporto ai fondi provinciali di € 711.211.89, in linea con quanto incassato nel 2018 pari a € 713.570,76.

- **Proventi da controllo e repressione delle irregolarità e degli illeciti**

Tale entrata accoglie le sanzioni irrogate dall'Ente - in materia di caccia e pesca, conservazione del patrimonio naturale e assetto ambientale, smaltimento rifiuti e acque reflue, trasporti e utilizzo delle risorse idriche - nell'ambito delle rispettive funzioni ispettive, in seguito a violazione della normativa specifica. Nel 2019 gli accertamenti complessivi hanno superato sia le previsioni iniziali che quelle definitive.

- **Interessi attivi**

Trattasi di componente irrilevante di entrata, in quanto gli interessi attivi su quote di mutui non erogate sono in continua diminuzione per effetto delle erogazioni e dei tassi di interesse negativi. Analogamente per gli interessi attivi sui conti di tesoreria, in relazione ai quali giocano a sfavore sia l'andamento ai minimi storici dei tassi di interesse nonché la gestione di cassa in tesoreria unica.

- **Rimborsi e altre entrate correnti**

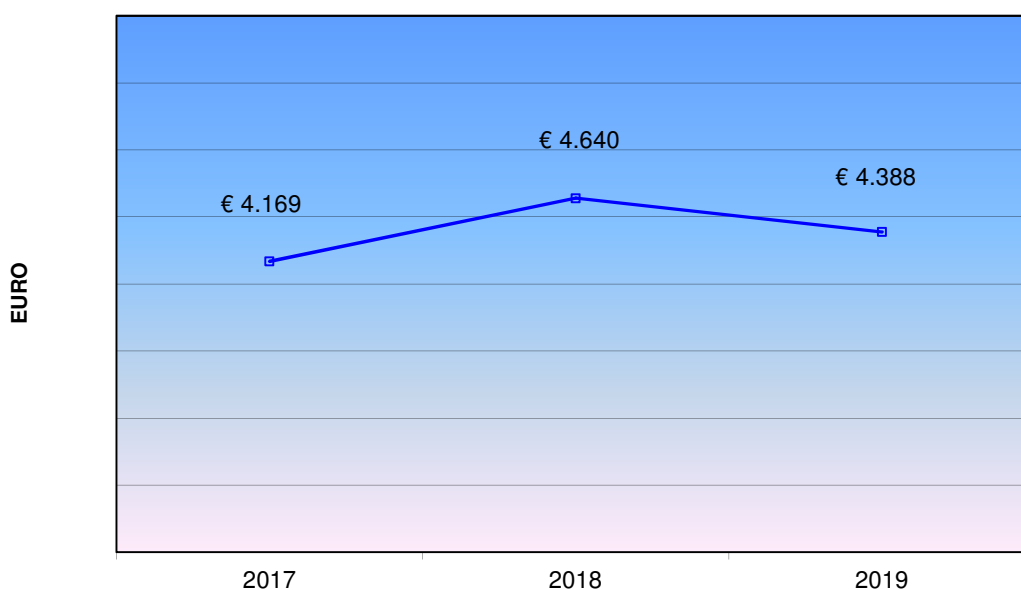
Riguardano le categorie di entrata relative: ai rimborsi per spese di gestione (riscaldamento, illuminazione, ecc.) da parte di utilizzatori e affittuari di beni provinciali - quali palestre e locali vari - che è la posta più significativa; ai rimborsi per risarcimenti danni al patrimonio provinciale, nonché ai rimborsi per attività legale con esito favorevole e al recupero crediti di varia natura. Tali entrate risentono dell'andamento variabile della gestione dell'anno, per le quali gli scostamenti non rivestono particolare significato.

L'andamento di tale tipologia di entrata nel triennio 2017-2019 evidenzia l'assestamento degli incassi su una media annua 4.400.000 di euro circa, con un'imprevedibile variabilità da un esercizio all'altro, come evidenziato nella tabella e nei grafici che seguono.

Entrate extratributarie	2017		2018		2019	
	Accertamenti	Composiz. accertam. %	Accertamenti	Composiz. accertam. %	Accertamenti	Composiz. accertam. %
Proventi da vendita di beni e servizi pubblici	2.669.906,95	64,04%	2.654.368,28	57,20%	2.593.162,94	59,10%
Proventi da controllo e repressione delle irregolarità e degli illeciti	654.979,05	15,71%	1.178.401,17	25,40%	758.088,66	17,28%

Interessi attivi	287,69	0,01%	117,49	0,00%	11,02	0,00%
Dividendi partecipazioni azionarie	-	-	-	-	132.400,00	3,02%
Rimborsi e altre entrate correnti	843.879,69	20,24%	807.323,71	17,40%	904.120,57	20,60%
Totale Titolo 3	4.169.053,38	100,00%	4.640.210,65	100,00%	4.387.783,19	100,00%

**TITOLO III: ANDAMENTO ENTRATE EXTRA-TRIBUTARIE
NEL TRIENNIO 2017-2019
(valori in migliaia di euro)**

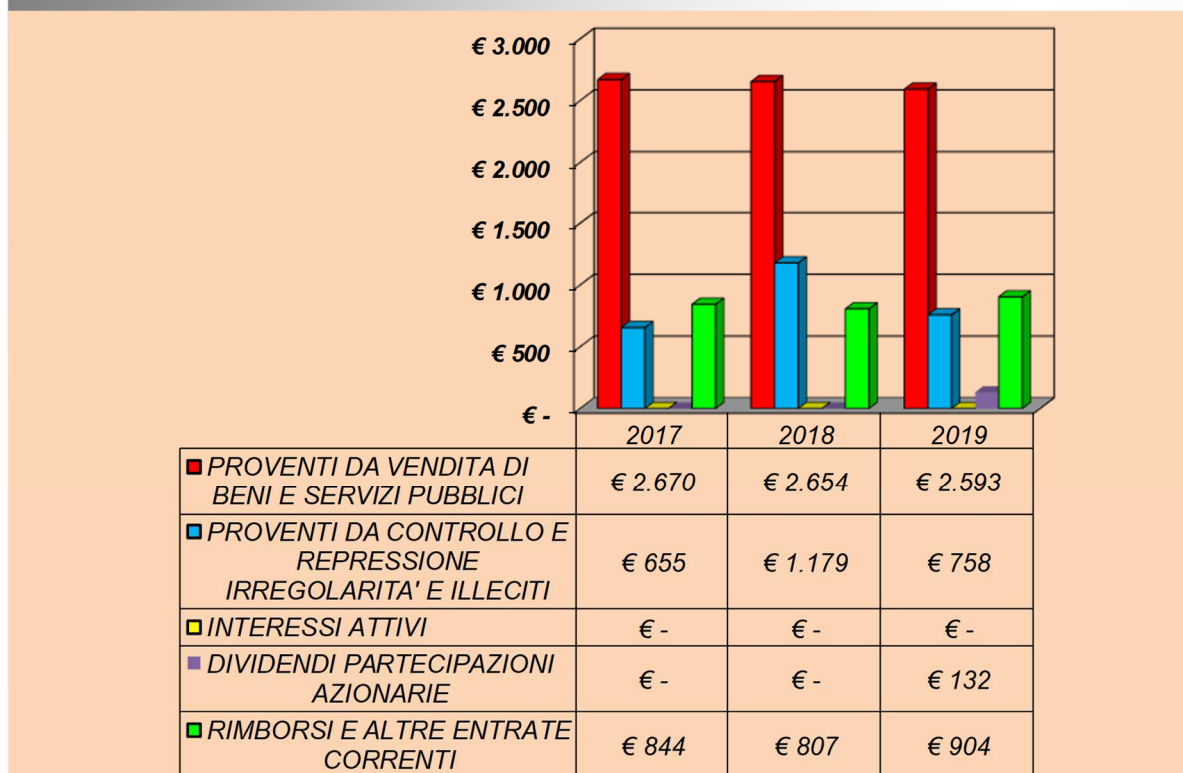


La variabilità degli introiti del titolo 3 è data essenzialmente dagli incassi da sanzioni.

I proventi derivanti dalla gestione dei beni e dei servizi dell'Ente sono pressoché costanti nel tempo; anche i rimborsi hanno un andamento non troppo mutevole nel tempo.

Il crollo degli interessi attivi è coerente con il regime di tesoreria unica e l'andamento dei mercati finanziari, raggiungendo un valore irrilevante nel 2019.

**ANDAMENTO ENTRATE EXTRA-TRIBUTARIE:
Dettaglio per categorie nel triennio 2017-2019
(valori in migliaia di euro)**



1.1.4 Raffronti e considerazioni su entrate correnti

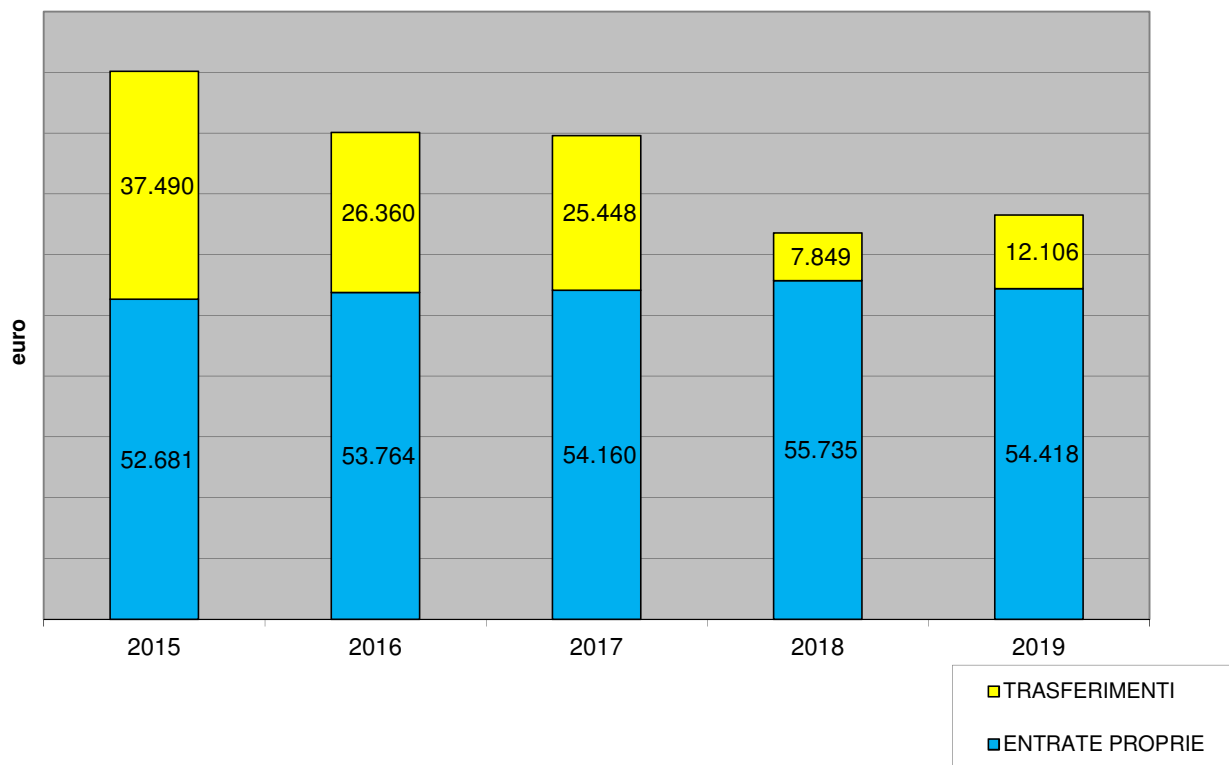
In ultimo, il grafico seguente analizza l'andamento degli ultimi anni della composizione delle fonti di finanziamento di parte corrente, ossia il rapporto tra le risorse proprie, date dai titoli 1 e 3, e le risorse trasferite, date al titolo 2.

Appare evidente dal 2015 al 2016 la riduzione significativa dei trasferimenti statali e regionali, che nei cinque anni considerati toccano il minimo nel 2018. Nel 2019 il valore aumenta, grazie sostanzialmente all'eccezionalità del trasferimento statale legato all'alluvione 2019 e al contributo statale erogato con legge di bilancio 2019.

Conseguentemente le entrate correnti da un importo di € 90.171 nel 2015 si riducono di quasi un terzo negli ultimi due anni arrivando ai valori di € 63.584 nel 2018 e € 66.524 nel 2019.

Analogamente, considerato l'importo sostanzialmente stabile delle entrate proprie che si è assestato su un gettito medio di 54 milioni di euro l'anno, il rapporto fra queste ed i trasferimenti è pari a 1,5 nel 2015 per passare a 4,5 nel 2019.

RAPPORTO ENTRATE PROPRIE/TRASFERIMENTI (valori in migliaia di euro)

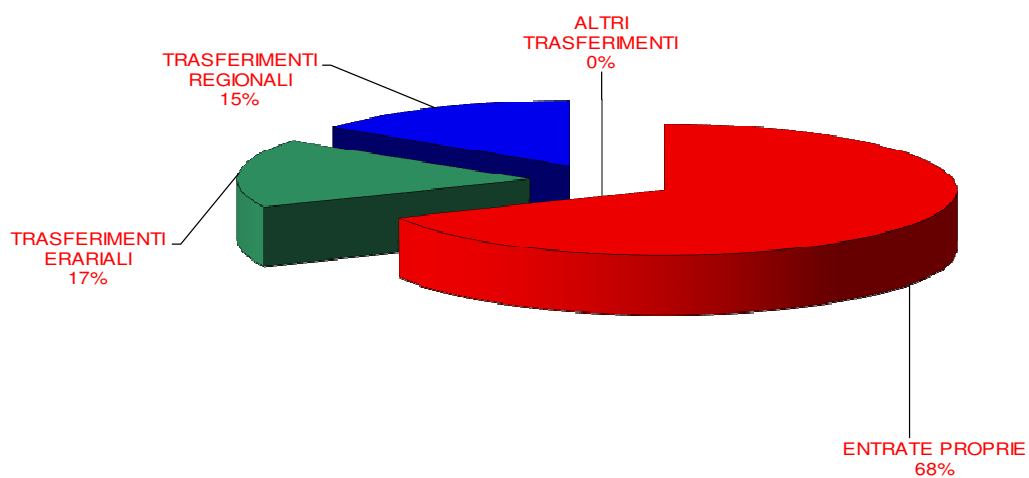
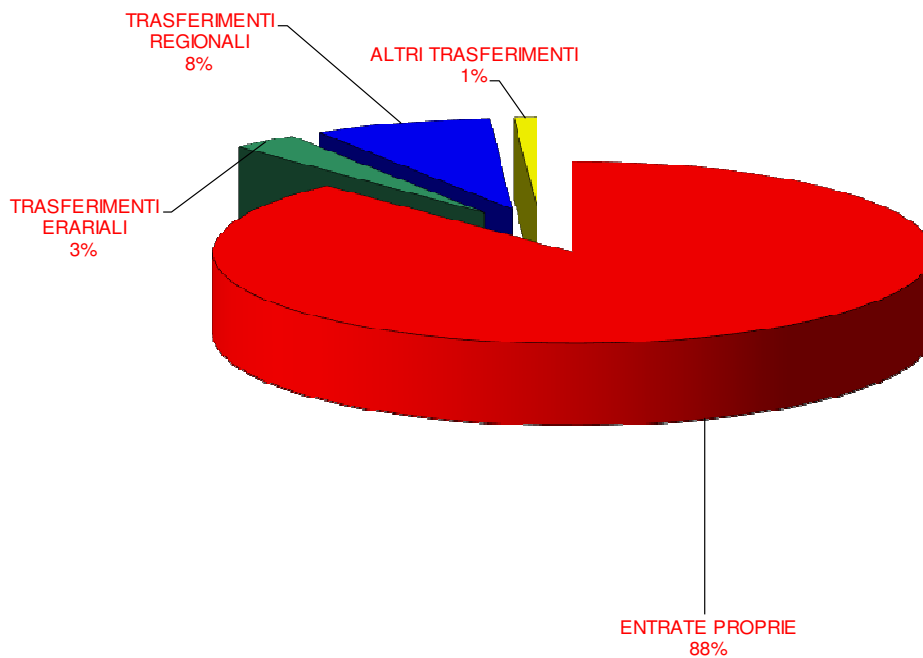


La composizione percentuale delle entrate correnti, evidenziata dai grafici che seguono, mostra i rapporti di forza tra le varie voci della suddetta tipologia di entrata, che si possono d'altronde evincere già dalle considerazioni precedenti.

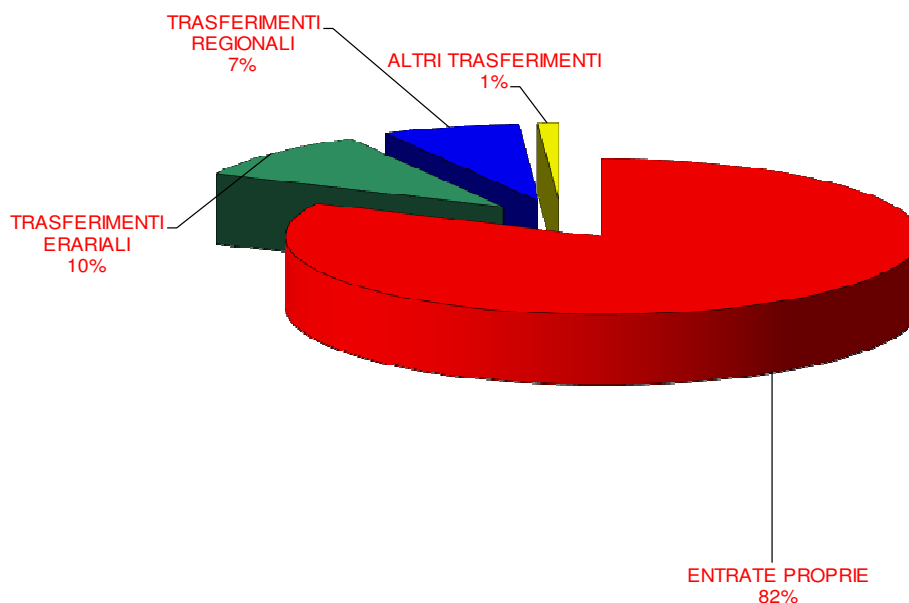
Le entrate proprie nel 2017 erano pari al 68% del totale delle entrate correnti, al 88% nel 2018 ed al 82% nel 2019, in relazione all'andamento dei trasferimenti statali e regionali.

I trasferimenti erariali erogati alle Province sul totale delle entrate correnti passano dal 17% del 2017 al 3% nel 2018 per risalire al 10% nel 2019.

Il peso dei trasferimenti regionali sulle entrate correnti, pari al 15% nel 2017, si assesta sul valore del 8% e 7% circa negli ultimi due anni.

**Composizione entrate correnti.
Anno 2017****Composizione entrate correnti.
Anno 2018**

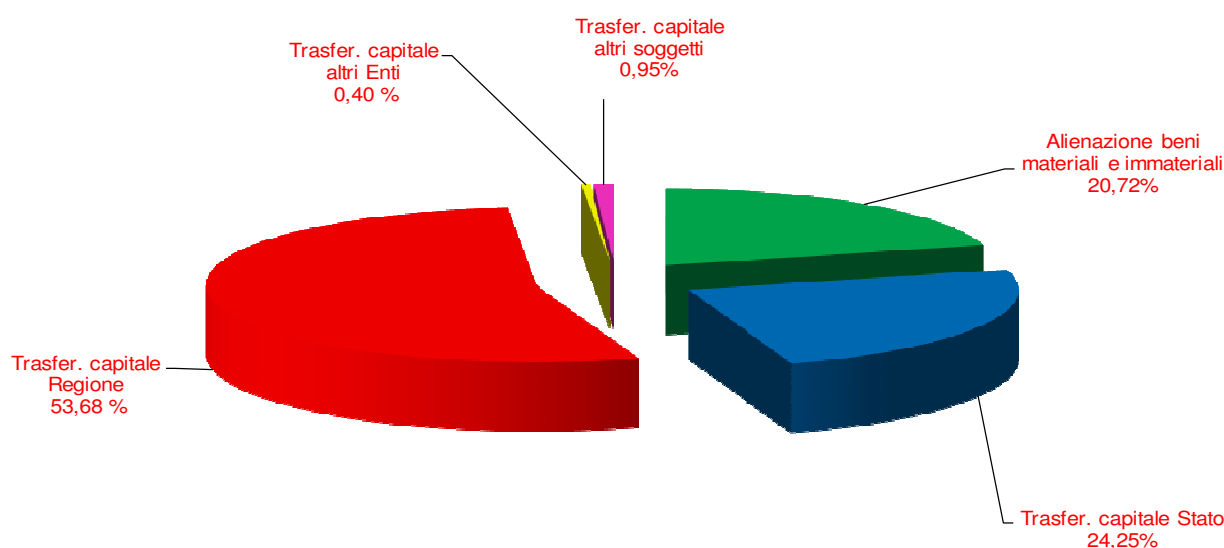
**Composizione entrate correnti.
Anno 2019**



1.1.5 Titolo 4 – Entrate in conto capitale da trasferimenti e alienazione di beni

Entrate in conto capitale da trasferimenti e alienazioni di beni	Previsioni Iniziali	Previsioni Definitive	Accertamenti	Composiz. accertamenti %	Realizzo accert./prev.def. %
Trasferimenti di capitale dallo Stato	7.875.476,05	13.804.448,37	6.279.516,86	24,25%	45,49%
Trasferimenti di capitale dalla Regione	3.936.107,04	15.191.181,02	13.898.806,02	53,68%	91,49%
Trasferimenti di capitale da altri Enti pubblici	82.804,95	105.086,59	104.886,59	0,40%	99,81%
Trasferimenti di capitale da altri soggetti	244.829,05	244.829,05	244.829,05	0,95%	100,00%
Alienazione di beni materiali e immateriali	176.572,91	5.386.424,00	5.366.210,40	20,72%	99,62%
Totale Titolo 4	12.315.790,00	34.731.969,03	25.894.248,92	100,00%	74,55%

**COMPOSIZIONE ENTRATE IN CONTO CAPITALE
DA TRASFERIMENTI E ALIENAZIONE DI BENI
Anno 2019**



Relativamente ai **trasferimenti statali** le previsioni definitive del 2019 sono nettamente migliorative di quelle iniziali grazie al contributo per il fondo per adeguamento normativa antincendio degli edifici scolastici ai sensi dell'art. 1, comma 1072, della Legge n. 205/2017 (Legge di bilancio 2018), accertato per € 407.605,05 e in parte già incassato, nonché per il contributo di € 5.396.911,81 per la manutenzione straordinaria della rete viaria provinciale – annualità 2019 – concesso ai sensi dell'art. 1, comma 1076, della Legge n. 205/2017 (Legge di bilancio 2018).

La percentuale di realizzo del 45% delle previsioni definitive è determinata principalmente al trasferimento del MIT, pari a € 7.524.931,52, a finanziamento del prosieguo dell'intervento di realizzazione delle opere complementari al completamento dell'Autostrada Cuneo-Asti, in attesa di conclusione dell'iter di concessione e pertanto riproposto nel bilancio 2020.

Anche per quanto attiene i **trasferimenti regionali in conto capitale** sono state registrate, rispetto alla stesura del bilancio previsionale, maggiori previsioni a seguito della concessione di ulteriori contributi per la viabilità provinciale e per l'edilizia scolastica.

Nel dettaglio gli accertamenti registrati riguardano i seguenti trasferimenti:

- contributi FSC 2014-2020 relativi agli investimenti per interventi di sistemazione e messa in sicurezza delle infrastrutture stradali per un importo complessivo di € 4.734.231,74;
- contributi per eventi alluvionali novembre 2016 e da rimodulazione degli eventi alluvionali maggio 2008 lungo le strade provinciali per complessivi € 710.000,00;
- contributo concesso ai sensi della L.R./2018 per intervento a Pian Munè in comune di Paesana dell'importo di € 250.000,00;
- contributo concesso ai sensi dell'art. 10 del D.L. 104/2013 per realizzazione del nuovo edificio scolastico dell'ITI "Rivoira" di Verzuolo dell'importo di € 6.810.000,00;
- contributo concesso ai sensi della L.R. 7/2018 per interventi su edifici scolastici per complessivi € 500.000,00 e quota del contributo Intesa Istituzionale di € 894.574,28 per realizzazione dell'Istituto d'Arte "Soleri-Bertoni" di Saluzzo.

Le quote contributi non accertate nell'esercizio 2019 sono state riproposte nel bilancio 2020/2021 in relazione all'effettiva realizzazione delle opere, come da triennale dei lavori pubblici.

Il modesto importo di € 104.886,59 alla voce **trasferimenti di capitale da altri Enti Pubblici e/o del settore pubblico** è relativo al contributo del Comune di Saluzzo per la progettazione del completamento della tangenziale est all'abitato e ai contributi del GSE relativi all'efficientamento energetico di istituti scolastici provinciali.

Le **risorse in conto capitale provenienti da altri soggetti** sono da imputare alla quota 2019 del cofinanziamento dell'ASL CN2 per la realizzazione del collegamento tra la viabilità ordinaria e il punto di accesso al nuovo ospedale di Alba-Bra nel comune di Verduno.

In merito alle entrate derivanti da **alienazioni patrimoniali** si è registrato nel 2019 l'introito di € 5.351.100,00 legato alla dismissione del fabbricato sito in Cuneo denominato "ex Istituto Provinciale Infanzia" di proprietà dell'Ente in quanto legato alle pregresse funzioni provinciali in campo sociale. La quota residua deriva dalla vendita di mobili ed oggetti fuori uso e di reliquati stradali.

1.1.6 Titolo 5 – Entrate da alienazioni di attività finanziarie

Entrate da alienazione di attività finanziarie	Previsioni Iniziali	Previsioni Definitive	Accertamenti	Composiz. accertamenti %	Realizzo accert./prev.def. %
Realizzo di attività patrimoniali	0,00	23.715,75	23.718,75	100,00%	100,00%
Totale Titolo 5	0,00	23.715,75	23.718,75	100,00%	100,00%

Nel 2019 sono state contabilizzate entrate relative al titolo quinto del bilancio relativamente al rimborso della quota parte di riduzione del capitale sociale della partecipata Agenzia di Pollenzo S.p.A. per un importo di € 23.718,75.

1.1.7 Titolo 6 – Accensione prestiti

Accensione prestiti	Previsioni Iniziali	Previsioni Definitive	Accertamenti	Composiz. accertamenti %	Realizzo accert./prev.def. %
Accensione mutui	3.415.896,59	3.641.641,27	1.859.746,48	100,00%	51,07%
Totale Titolo 6	3.415.896,59	3.641.641,27	1.859.746,48	100,00%	51,07%

Nel corso dell'esercizio 2019 sono state effettuate n. 3 operazioni di nuovo indebitamento per complessivi € 1.428.828,70 di durata non superiore alla vita utile dell'investimento. Nel dettaglio:

- mutuo di € 200.000,00 con la Cassa DD.PP. SpA per riqualificazione energetica presso l'Itis "Del Pozzo" di Cuneo – 2° Lotto;
- mutuo di € 500.000,00 con la Cassa DD.PP. SpA per messa in sicurezza lungo la S.P. n. 246 Bagnolo Piemonte-Montoso;
- prestito agevolato di € 728.828,70 con il Finpiemonte SpA per riqualificazione energetica presso l'Itis "Del Pozzo" di Cuneo – Lotto 2.

La differenza accertata, pari ad € 430.917,78, è costituita da operazioni di indebitamento effettuate negli esercizi passati e riaccertate nell'esercizio 2019 ai sensi del D.Lgs. n. 118/2011 e s.m.i.

Nel 2019 ha ancora prodotto gli effetti la rinegoziazione prestiti effettuata in data 14.6.2018 con la Cassa Depositi e Prestiti SpA ai sensi della Circolare CDP n. 1290 del 9.5.2018, con un risparmio di spesa corrente sul bilancio 2019 pari ad € 1.194.592,86 per quota capitale non versata relativa alla 1^a semestralità 2019.

Per quanto riguarda la gestione attiva del debito pregresso, nel 2019 è stata effettuata un'unica operazione di rinegoziazione prestiti prevista dall'art. 1, commi da 961 e 964, della Legge 30.12.2018 n. 145 con la quale è stato possibile rinegoziare un solo prestito trasferito al Ministero dell'Economia e delle Finanze di modico importo, con riduzione del tasso di interesse e conseguente risparmio sulla rata di ammortamento con decorrenza dal 2019.

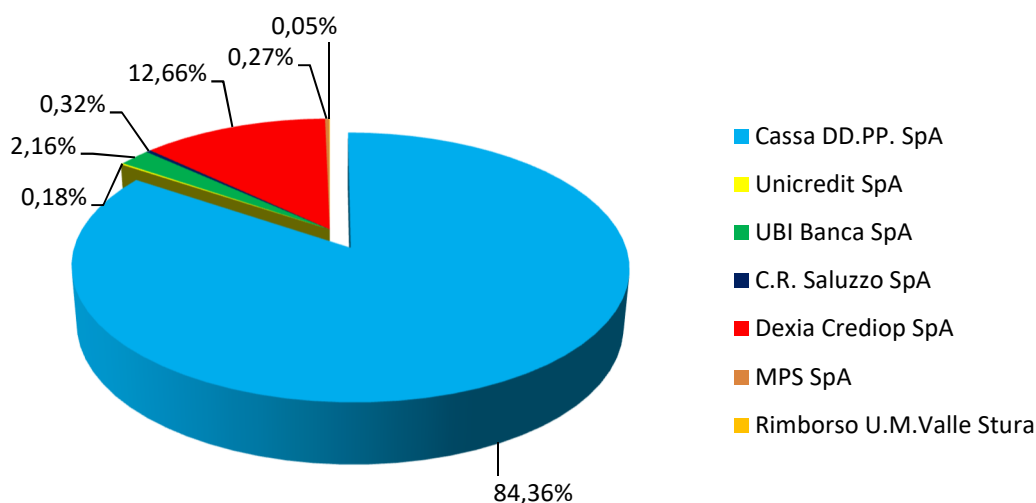
L'ammontare complessivo del debito residuo per mutui della Provincia risulta pertanto in leggero aumento per effetto sia delle operazioni sopra illustrate di nuovo indebitamento e di rinegoziazione sia del pagamento delle quote di rimborso capitale relative all'anno 2019.

Indebitamento al 31/12/2019	
Debito residuo 1/1/2019	135.341.308,33
Rimborso prestiti	-3.198.133,47
Nuovi prestiti	1.257.929,34
Devoluzioni	0
Variazioni*	-64,49
Totale debito residuo	133.401.039,71

*quota capitale rimborsata

Andamento indebitamento	
anno	
2006	182.057.808,74
2007	183.486.723,22
2008	189.620.072,86
2009	191.684.025,93
2011	180.014.714,89
2012	170.212.648,81
2013	158.361.206,70
2014	138.340.210,00
2015	137.011.889,50
2016	135.358.717,13
2017	134.778.877,99
2018	135.341.308,33
2019	133.401.039,71

Composizione debito residuo al 31.12.2019



L'Ente non ha in attivo contratti relativi a strumenti finanziari derivati o contratti di finanziamento che includono una componente derivata. Non ha inoltre prestato garanzie principali o sussidiarie a favore di enti o di altri soggetti previste dalle leggi vigenti in conformità all'art. 3, comma 17, della Legge 24.12.2003, n. 350.

1.1.8 Titolo 9 – Entrate per conto di terzi e partite di giro

Le variazioni rispetto agli stanziamenti iniziali del titolo in questione non hanno influenza sull'esito della gestione trattandosi di poste che trovano corrispondenza nel Titolo 7 della spesa.

1.2. GESTIONE RESIDUI ATTIVI

Ai sensi dell'art. 3, comma 4, del D.Lgs. 23 giugno 2011, n. 118 e s.m.i. si è provveduto alla completa revisione dei residui attivi, anche sulla base di appositi riscontri con i dirigenti di settore, approvandone le risultanze con determinazione dirigenziale n. 462 del 4.5.2020.

Con successivo decreto presidenziale n. 41 del 5.5.2020 si è provveduto al riaccertamento ordinario dei residui attivi.

L'elenco dei residui attivi provenienti dagli esercizi anteriori al 2019 distinti per anno di provenienza è inoltre allegato al volume del Rendiconto 2019, così come previsto dall'art. 11, comma 4, lett. m) del decreto legislativo sopra citato.

Non persistono residui attivi con anzianità superiore ai cinque anni, ivi compresi i crediti inesigibili di cui all'art. 11, comma 4, lett. n) dello stesso decreto legislativo.

SEZIONE 2



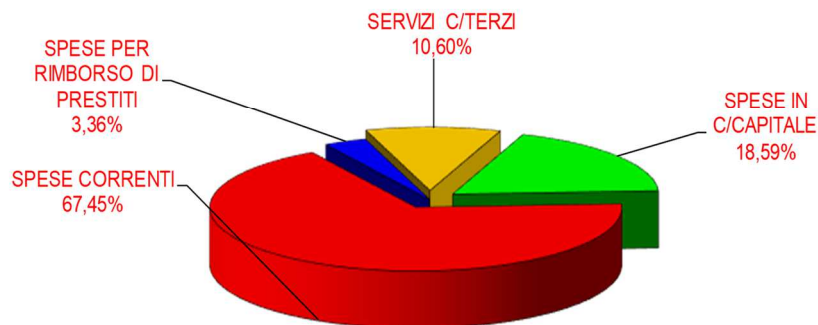
ANALISI SPESA

2.1. GESTIONE COMPETENZA 2019

Il conto del bilancio presenta la seguente situazione generale della spesa:

	PREVISIONI INIZIALI 1	% COMP.	PREVISIONI DEFINITIVE 2	% COMP.	% realizzo 2/1	IMPEGNI 3	% COMP.	% realizzo 3/2
TIT. 1 - Spese correnti	59.197.918,63	57,74	65.634.913,93	44,81	110,87	64.145.742,56	67,45	97,73
TIT. 2 - Spese in c/capitale	26.637.710,40	25,98	64.117.137,03	43,78	240,70	17.676.421,70	18,59	27,57
TIT. 3 - Spese per incremento di attività finanziarie	-	-	-	-	-	-	-	-
TIT. 4 - Rimborso prestiti	3.199.000,00	3,12	3.199.000,00	2,18	100,00	3.198.133,47	3,36	99,97
TIT. 5 - Chiusura anticipazioni ricevute da istituto	-	-	-	-	-	-	-	-
TIT. 7 - Spese per c/terzi e partite di giro	13.490.462,44	13,16	13.515.462,44	9,23	100,19	10.087.646,83	10,60	74,64
TOTALE GEN.LE	102.525.091,47	100,00	146.466.513,40	100,00	142,86	95.107.944,56	100,00	64,93

Andamento spesa per titoli
Anno 2019



2.1.1 Analisi della spesa per missioni

MISSIONI		SPESA CORRENTE TITOLO 1 e 4	SPESA C/CAPITALE TITOLO 2	Spese per conto terzi e partite di giro TITOLO 7	TOTALE	% realizzo impegni su prev. def.
01 - Servizi istituzionali, generali e di gestione	Prev. Iniz.	21.314.414,85	29.000,00		21.343.414,85	
	Prev. Def.	21.332.106,76	5.728.544,32		27.060.651,08	
	Impegni	20.784.081,43	430.368,72		21.214.450,15	78,40
02 - Giustizia	Prev. Iniz.	-	-		-	
	Prev. Def.	-	-		-	
	Impegni	-	-		-	-
03 - Ordine pubblico e sicurezza	Prev. Iniz.	-	-		-	
	Prev. Def.	-	-		-	
	Impegni	-	-		-	-
04 - Istruzione e diritto allo studio	Prev. Iniz.	6.981.924,78	6.429.107,89		13.411.032,67	
	Prev. Def.	8.953.820,02	17.497.503,89		26.451.323,91	
	Impegni	8.557.091,58	3.535.754,20		12.092.845,78	45,72
05 - Tutela e valorizzazione dei beni e attività culturali	Prev. Iniz.	-	-		-	
	Prev. Def.	-	53.066,18		53.066,18	
	Impegni	-	33.759,69		33.759,69	63,62
06 - Politiche giovanili, sport e tempo libero	Prev. Iniz.	56.548,00	-		56.548,00	
	Prev. Def.	78.496,20	-		78.496,20	
	Impegni	69.775,88	-		69.775,88	88,89
07 - Turismo	Prev. Iniz.	20.000,00	-		20.000,00	
	Prev. Def.	-	23.488,58		23.488,58	
	Impegni	-	23.488,58		23.488,58	100,00
08 - Assetto del territorio ed edilizia abitativa	Prev. Iniz.	154.300,00	-		154.300,00	
	Prev. Def.	157.521,00	-		157.521,00	
	Impegni	156.195,77	-		156.195,77	99,16
09 - Sviluppo sostenibile e tutela del territorio e dell'am	Prev. Iniz.	2.654.040,00	-		2.654.040,00	
	Prev. Def.	2.839.098,77	-		2.839.098,77	
	Impegni	2.710.424,35	-		2.710.424,35	95,47
10 - Trasporti e diritto alla mobilità	Prev. Iniz.	18.132.691,00	20.179.602,51		38.312.293,51	
	Prev. Def.	22.565.191,18	40.814.534,06		63.379.725,24	
	Impegni	22.393.164,69	13.653.050,51		36.046.215,20	56,87
11 - Soccorso civile	Prev. Iniz.	-	-		-	
	Prev. Def.	25.350,00	-		25.350,00	
	Impegni	-	-		-	-
12 - Diritti sociali, politiche sociali e famiglia	Prev. Iniz.	2.378.000,00	-		2.378.000,00	
	Prev. Def.	2.398.330,00	-		2.398.330,00	
	Impegni	2.376.760,01	-		2.376.760,01	99,10
13 - Tutela della salute	Prev. Iniz.	-	-		-	
	Prev. Def.	-	-		-	
	Impegni	-	-		-	-
14 - Sviluppo economico e competitività	Prev. Iniz.	-	-		-	
	Prev. Def.	-	-		-	
	Impegni	-	-		-	-
15 - Politiche per il lavoro e la formazione professionale	Prev. Iniz.	10.000,00	-		10.000,00	
	Prev. Def.	-	-		-	
	Impegni	-	-		-	#DIV/0!
16 - Agricoltura, politiche agroalimentari e pesca	Prev. Iniz.	-	-		-	
	Prev. Def.	-	-		-	
	Impegni	-	-		-	-
17 - Energia e diversificazione delle fonti energetiche	Prev. Iniz.	-	-		-	
	Prev. Def.	-	-		-	
	Impegni	-	-		-	-

MISSIONI		SPESA CORRENTE TITOLO 1 e 4	SPESA C/CAPITALE TITOLO 2	Spese per conto terzi e partite di giro TITOLO 7	TOTALE	% realizzo impegni su prev. def.
18 - Relazioni con le altre autonomie territoriali e locali	Prev. Iniz.	-	-	-	-	
	Prev. Def.	-	-	-	-	
	Impegni	-	-	-	-	-
19 - Relazioni internazionali	Prev. Iniz.	-	-	-	-	
	Prev. Def.	-	-	-	-	
	Impegni	-	-	-	-	-
20 - Fondi e accantonamenti	Prev. Iniz.	366.000,00	-	-	366.000,00	
	Prev. Def.	186.000,00	-	-	186.000,00	
	Impegni	-	-	-	-	-
50 - Debito pubblico	Prev. Iniz.	10.329.000,00	-	-	10.329.000,00	
	Prev. Def.	10.298.000,00	-	-	10.298.000,00	
	Impegni	10.296.382,32	-	-	10.296.382,32	-
60 - Anticipazioni finanziarie	Prev. Iniz.	-	-	-	-	
	Prev. Def.	-	-	-	-	
	Impegni	-	-	-	-	-
99 - Servizi per conto terzi	Prev. Iniz.	-	-	13.490.462,44	13.490.462,44	
	Prev. Def.	-	-	13.515.462,44	13.515.462,44	
	Impegni	-	-	10.087.646,83	10.087.646,83	74,64

Analisi della spesa per macroaggregati

	PREVISIONI INIZIALI 1	% COMP.	PREVISIONI DEFINITIVE 2	% COMP.	% realizzo 2/1	IMPEGNI 3	% COMP.	% realizzo 3/2
TIT. 1 - Spese correnti	59.197.918,63	57,74	65.634.913,93	44,81	110,87	64.145.742,56	67,45	97,73
<i>MACROAGGREGATI:</i>								
Redditi da lavoro dipendente	13.258.750,00		12.836.831,50			12.726.150,74		
Imposte e tasse a carico dell'ente	1.059.000,00		983.923,94			966.795,80		
Acquisto di beni e servizi	19.487.000,00		25.245.293,44			24.460.861,11		
Trasferimenti correnti	16.977.168,63		18.253.004,75			17.885.883,79		
Interessi passivi	7.130.000,00		7.099.000,00			7.098.248,85		
Altre spese per redditi da capitale	-		-			-		
Rimborsi e poste correttive delle entrate	-		-			-		
Altre spese correnti	1.286.000,00		1.216.860,30			1.007.802,27		
TIT. 2 - Spese in c/capitale	26.637.710,40	25,98	64.117.137,03	43,78	240,70	17.676.421,70	18,59	27,57
<i>MACROAGGREGATI:</i>								
Tributi in c/capitale a carico dell'ente	-		-			-		
Investimenti fissi lordi e acquisto di terreni	26.556.557,40		62.456.643,96			17.652.933,12		
Contributi agli investimenti	-		23.488,58			23.488,58		
Altri trasferimenti in c/capitale	-		-			-		
Altre spese in c/capitale	81.153,00		1.637.004,49			-		
TIT. 3 - Spese per incremento di attività finanziarie	-	-	-	-	-	-	-	-
<i>MACROAGGREGATI:</i>								
Acquisizione di attività finanziarie	-		-			-		
Concessione crediti di breve termine	-		-			-		
Concessione crediti di medio-lungo termine	-		-			-		
Altre spese per incremento di attività finanziarie	-		-			-		
TIT. 4 - Rimborso prestiti	3.199.000,00	3,12	3.199.000,00	2,18	100,00	3.198.133,47	3,36	99,97
<i>MACROAGGREGATI:</i>								
Rimborso di titoli obbligazionari	-		-			-		
Rimborso di prestiti a breve termine	-		-			-		
Rimborso di mutui e altri finanziamenti a medio lungo termine	3.199.000,00		3.199.000,00			3.198.133,47		
Rimborso di altre forme di indebitamento	-		-			-		
TIT. 5 - Chiusura anticipazioni ricevute da istituto tesoriere/cassiere	-	-	-	-	-	-	-	-
TIT. 7 - Spese per c/terzi e partite di giro	13.490.462,44	13,16	13.515.462,44	9,23	100,19	10.087.646,83	10,61	74,64
<i>MACROAGGREGATI:</i>								
Uscite per partite di giro	11.053.000,00		11.077.000,00			9.461.789,67		
Uscite per conto di terzi	2.437.462,44		2.438.462,44			625.857,16		
TOTALE GENERALE	102.525.091,47	100,00	146.466.513,40	100,00	142,86	95.107.944,56	100,00	64,93

2.1.2 Titolo 2 – Spesa in Conto Capitale

Il monte investimenti nell'esercizio 2019 si rileva dall'attuazione dei progetti inseriti nell'Elenco Annuale di Lavori Pubblici nonché in tutti gli interventi compresi nell'allegato Cronoprogramma.

La reimputazione di risorse pregresse, l'utilizzo dei risparmi ottenuti dalle rinegoziazioni dei mutui pregressi, l'applicazione di quote vincolate/destinate di avanzo di amministrazione pregresso – compatibilmente con gli spazi finanziari assegnati e con i limiti dei vincoli di pareggio di finanza pubblica - e l'attribuzione dei trasferimenti in conto capitale sono le principali fonti di finanziamento degli investimenti provinciali.

2.2. GESTIONE RESIDUI PASSIVI

Ai sensi dell'art. 3, comma 4, del Decreto Legislativo 23 giugno 2011, n. 118 e s.m.i. e dei principi contabili applicati alla contabilità finanziaria, con determinazione del Dirigente del Settore Programmazione e Bilancio n. 462 del 4.5.2020, sulla base di apposite segnalazioni dei Dirigenti responsabili dei singoli Centri di Responsabilità, è stata effettuata la ricognizione completa dei residui passivi. Con successivo decreto presidenziale n. 41 del 5.5.2020 si è provveduto al riaccertamento ordinario dei residui passivi.

L'elenco della gestione dei residui passivi distinti per anno di provenienza anteriori all'esercizio di competenza è allegato al volume del Rendiconto 2019, così come previsto dall'art. 11, comma 4, lett. m) del D.Lgs. sopracitato.

Non persistono residui passivi con anzianità superiore ai cinque anni.

SEZIONE 3



**ANALISI PER
PROGRAMMI DI BILANCIO**

PREMESSA

La relazione al rendiconto della gestione dell'anno precedente conclude il processo che, partendo dalla programmazione pluriennale alla rendicontazione dei risultati, realizza il ciclo di gestione della performance dell'Ente, nel rispetto dei principi recati all'art. 4 del D.Lgs. n. 150/2009 e s.m.i.

Il contenuto di tale documento di rendicontazione, unitamente alla relazione sulla performance, che evidenzia i risultati organizzativi e individuali raggiunti rispetto alle previsioni, costituisce pertanto, per la parte che gli è propria, l'applicazione dell'art. 10 del citato Decreto Legislativo.

Coerentemente alla struttura del DUP 2019-2021 è stata valutata l'attuazione delle previsioni di spesa articolata per programmi di bilancio, aggregati in modo tale da ricalcare le funzioni fondamentali dell'Ente dopo la Legge n. 56/2014 e la L.R. n. 23/2015.

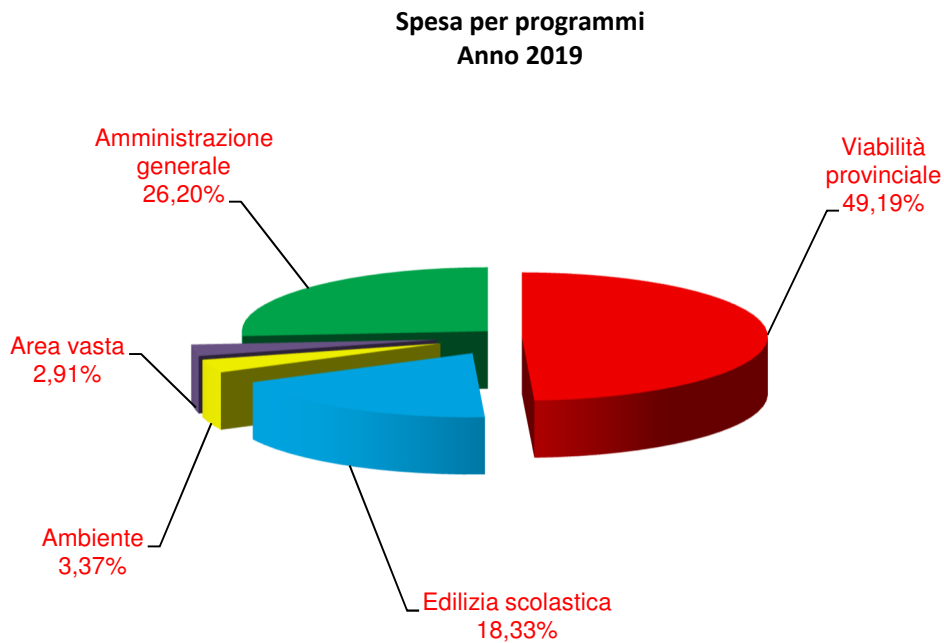
Per meglio comprendere l'evoluzione della gestione 2019 nonché valutare l'attuazione delle previsioni di spesa si è articolata una analisi dettagliata per PROGRAMMI.

PROGRAMMI		SPESA CORRENTE TITOLO 1 e 4	SPESA C/CAPITALE TITOLO 2	TOTALE	% realizzo impegni su prev. def.
01 Viabilità Provinciale	Prev. Iniz.	23.932.691,00	20.179.602,51	44.112.293,51	
	Prev. Def.	28.362.568,18	40.814.534,06	69.177.102,24	
	Impegni	28.164.667,45	13.653.050,51	41.817.717,96	60,45
02 Edilizia scolastica	Prev. Iniz.	10.349.614,78	6.429.107,89	16.778.722,67	
	Prev. Def.	12.320.319,02	17.649.021,62	29.969.340,64	
	Impegni	11.918.521,55	3.667.964,46	15.586.486,01	52,01
03 Ambiente	Prev. Iniz.	2.808.340,00	-	2.808.340,00	
	Prev. Def.	2.996.619,77	-	2.996.619,77	
	Impegni	2.866.620,12	-	2.866.620,12	95,66
04 Area Vasta	Prev. Iniz.	2.471.548,00	-	2.471.548,00	
	Prev. Def.	2.483.826,20	23.488,58	2.507.314,78	
	Impegni	2.453.386,79	23.488,58	2.476.875,37	98,79
05 Amministrazione generale	Prev. Iniz.	22.834.724,85	29.000,00	22.863.724,85	
	Prev. Def.	22.670.580,76	5.630.092,77	28.300.673,53	
	Impegni	21.940.680,12	331.918,15	22.272.598,27	78,70

3.1 Programmi: % composizione sul totale

Il peso percentuale di ogni programma sul totale dei programmi è desunto dalla tabella che segue.

PROGRAMMI		IMPEGNI	%
01	Viabilità provinciale	41.817.717,96	49,19
02	Edilizia scolastica	15.586.486,01	18,33
03	Ambiente	2.866.620,12	3,37
04	Area Vasta	2.476.875,37	2,91
05	Amministrazione generale	22.272.598,27	26,20
TOTALE		85.020.297,73	100,00



SEZIONE 4

***RISULTATO DELLA GESTIONE:
AVANZO DI AMMINISTRAZIONE***

Alla chiusura dell'esercizio 2019 il rendiconto delle entrate e delle spese presenta il seguente risultato finale:

	GESTIONE		
	<i>RESIDUI</i>	<i>COMPETENZA</i>	<i>TOTALE</i>
FONDO DI CASSA al 1° gennaio			24.870.077,42
RISCOSSIONI	20.100.770,02	75.916.820,97	96.017.590,99
PAGAMENTI	17.623.542,68	68.975.935,69	86.599.478,37
<i>FONDO DI CASSA AL 31 dicembre</i>			34.288.190,04
RESIDUI ATTIVI	11.711.895,50	28.472.863,07	40.184.758,57
RESIDUI PASSIVI	3.975.909,65	26.132.008,87	30.107.918,52
<i>FONDO PLURIENNALE VINCOLATO PER SPESE CORRENTI</i>			- 271.500,00
<i>FONDO PLURIENNALE VINCOLATO PER SPESE IN CONTO CAPITALE</i>			- 28.273.136,78
RISULTATO DI AMMINISTRAZIONE AL 31 DICEMBRE 2019			15.820.393,31
di cui:			
- Parte accantonata:			
Fondo crediti di dubbia esigibilità al 31.12.2019			1.093.354,52
Fondo contenzioso			0
Totale parte accantonata			1.093.354,52
- Parte vincolata:			
Vincoli derivanti da leggi e dai principi contabili			561.660,00
Vincoli derivanti da trasferimenti			7.070.709,69
Vincoli derivanti dalla contrazione di mutui			218.105,21
Vincoli formalmente attribuiti dall'ente			100.000,00
Altri vincoli			0
Totale parte vincolata			7.950.474,00
Totale parte destinata agli investimenti			5.911.864,55
Totale parte disponibile			864.699,34

Si evidenzia nel dettaglio la quota vincolata del risultato di amministrazione al 31.12.2019:

ELENCO ANALITICO DELLE RISORSE VINCOLATE NEL RISULTATO DI AMMINISTRAZIONE

	FINANZIAMENTI	DESCRIZIONE	Risorse vincolate nel risultato di amministrazione al 31/12/2019
VINCOLI DERIVANTI DALLA LEGGE			
	Proventi patrimoniali	10% del realizzo vendita patrimoniale per estinzione debito	535.110,00
	Proventi patrimoniali	Edificio ex caserma Musso di Saluzzo sede Ist.Superiore Soleri-Bertone - Realizzazione nuove sedi didattiche - Lotto A	26.550,00
Totale vincoli derivanti dalla legge (I/1)			561.660,00
VINCOLI DERIVANTI DA TRASFERIMENTI			
	Regione Piemonte	Spese per consigliera di parità L. 196/00	18.315,15
	Regione Piemonte	Spese per pari opportunità	20.151,92
	Regione Piemonte	Interventi per istruzione e diritto allo studio L.R. 28/2007	27.141,64
	Regione Piemonte	Interventi di somma urgenza eccezionali avversità atmosferiche	24.362,63
	Unione province d'Italia	Trasferimenti per progetto ALP-CAMPUS GIOVANI	56.800,00
	Regione Piemonte	Bandi formazione prof.le - Aumenti contrattuali M.D.L. e Obbligo di istruzione/diritto dovere E 2007/2008 e 2008/2009 - IAL CISL Piemonte in A.S.	20.641,70
	Comuni	Servizi per volontariato e servizio civile	27.151,27
	Regione Piemonte	Trasferimento per controlli diagnostici energia	287.708,83
	Comuni	Adesioni soggetti diversi tavolo prov.le serv.civile volontario	11.248,51
	Stato	Trasferimento rimborsi servizio civile volontario	9.630,00
	Regione Piemonte	Trasferimenti L.R. 28/07 - Diritto allo studio	5.128,36
	Regione Piemonte	Contributo per risarcimento danni produzioni agricole	23.058,02
	Regione Piemonte	Contributo per risarcimento danni arrecati dalla fauna selvatica nelle aree protette della Regione Piemonte	0,01
	Regione Piemonte	Trasferimenti intesa emergenze atmosferiche	110.000,00
	Regione Piemonte	Trasferimento regionale per rete antidiscriminazioni 2018	7.586,20
	Regione Piemonte	L. 482/1999 "Norme in materia di tutela delle minoranze linguistiche storiche"	9.900,00
	Regione Piemonte	Spese per consigliera di parità L. 196/00	7.586,20

	FINANZIAMENTI	DESCRIZIONE	Risorse vincolate nel risultato di amministrazione al 31/12/2019
	Regione Piemonte	Ribassi d'asta - impegni <2015	287.391,68
	Stato	Progetti sentieri alpini - spese per opere di manutenzione	55.316,30
	Regione Piemonte	S.P. 429 tr. Castino-BV S.P. 52 di Pezzolo - Consolidamento e ripristino su f.Bormida	40.000,00
	Stato	S.P. 12 Fondovalle Tanaro tr. Bastia-Lesegno-ponte Castellaro	399.444,84
	Regione Piemonte	S.R. 589 Cuneo-Busca	106.069,06
	Regione Piemonte	S.P. 589 dei laghi di Avigliana tr. Saluzzo-confine provincia di Torino - Sistemazione ponte sul fiume in loc. Pesci Vivi - II lotto	217.000,00
	Regione Piemonte	Interventi sul bacino t.Varaita e S.P. 52 Ponte Uzzone	130.370,70
	Comune di Borgo SD	S.P. 23 Tangenziale esterna Borgo S.Dalmazzo tr. Borgo-Vignolo - I lotto	26.575,64
	Regione Piemonte	S.P. 439 Cortemilia-confine reg.le - Adeguamento tracciato stradale NODO 8	12.764,25
	Regione Piemonte	NODO 8 - ex S.S. 29 tr. Alba-Cortemilia-confine reg.le	42.263,63
	Regione Piemonte	Importo accantonato art. 93 c.7 quarter D.Lgs. 163/06	1.154,25
	Regione Piemonte	Piano ex ANAS - Alluvione ottobre 2000	1.039.307,90
	Regione Piemonte	S.P. 35 tr. Torre Mondovì-Roburent - Ripristino movimenti franosi	4.699,23
	Stato	S.P. 12 Fondovalle Tanaro - ponte loc.Piantorre	1.117.171,21
	Regione Piemonte	Realizzazione circonvallazione dell'abitato di Cardè lungo la S.P. 29	1.719.483,61
	Regione Piemonte	S.P. 42 Chiusa Pesio-S. Bartolomeo - Ricostruzione ponte Officina	16.004,96
	Ares Piemonte	S.P. 929 del colle di Cadibona progr. Km.59+086 - Consolidamento delle fondazioni di tre Pile e della spalla sx ponte promiscuo con le FF.SS. In comune di Alba	506.309,17
	Regione Piemonte	Variante all'abitato di Cherasco - Nuovo collegamento tra la S.P. 661 e la S.P. 12 e il casello di Cherasco dell'autostrada - I' lotto	350.000,00
	Regione Piemonte	Sistemazione S.P. 184 tr. Fossano-Levaldigi - Completamento lavori - I lotto	258.980,70
	Regione Piemonte	S.P. 589 dei laghi di Avigliana tr. Saluzzo-confine provincia di Torino - Sistemazione ponte sul fiume in loc. Pesci Vivi - I lotto	3.823,78
	Regione Piemonte	Importo accantonato art. 113 comma 4 quater D.Lgs. 50/2016	15.322,58

	FINANZIAMENTI	DESCRIZIONE	Risorse vincolate nel risultato di amministrazione al 31/12/2019
	Stato	Importo accantonato art. 113 comma 4 quater D.Lgs. 50/2016	49.131,71
	Regione Piemonte	Importo accantonato art. 113 comma 4 quater D.Lgs. 50/2016	5.548,05
	Regione Piemonte	Progettazione completamento della tangenziale est all'abitato di Saluzzo - lotto 2. Collegamento della S.P. 589 dei Laghi di Avigliana con la S.P. 161	166,00
		Totale vincoli derivanti da trasferimenti (I/2)	7.070.709,69
	<u>VINCOLI DERIVANTI DA FINANZIAMENTI</u>		
	Mutuo Cassa DD.PP.		218.105,21
		Totale vincoli derivanti da finanziamenti (I/3)	218.105,21
	<u>VINCOLI FORMALMENTE ATTRIBUTI DALL'ENTE</u>		
	Fondi provinciali	S.P. 119 Montaldo Roero - Sistemazione della spalla sx viadotto nel comune di Montaldo Roero	100.000,00
		Totale vincoli formalmente attribuiti dall'ente (I/4)	100.000,00
	<u>ALTRI VINCOLI</u>		
		Totale altri vincoli (I/5)	-
	TOTALE RISORSE VINCOLATE (I=I/1+I/2+I/3+I/4+I/5)		7.950.474,90

SEZIONE 5



GLI EQUILIBRI DI BILANCIO

La tabella sottostante evidenzia in tutti i suoi dettagli gli sviluppi contabili atti a dimostrare il permanere degli equilibri finanziari del bilancio 2019 nelle fasi di previsione e gestione.

PROVINCIA DI CUNEO
Rendiconto di gestione - Esercizio : 2019
VERIFICA EQUILIBRI

Pag. 1

EQUILIBRIO ECONOMICO-FINANZIARIO		COMPETENZA (ACCERTAMENTI E IMPEGNI IMPUTATI ALL'ESERCIZIO)
A) Fondo pluriennale vincolato per spese correnti iscritto in entrata	(+)	0,00
AA) Recupero disavanzo di amministrazione esercizio precedente	(-)	0,00
B) Entrate Titoli 1.00 - 2.00 - 3.00	(+)	66.524.323,06
<i>di cui per estinzione anticipata di prestiti</i>		0,00
C) Entrate Titolo 4.02.06 - Contributi agli investimenti direttamente destinati al rimborso dei prestiti da amministrazioni pubbliche	(+)	0,00
D) Spese titolo 1.00 - Spese correnti	(-)	64.145.742,56
D1) Fondo pluriennale vincolato di parte corrente (di spesa)	(-)	271.500,00
E) Spese Titolo 2.04 - Altri trasferimenti in conto capitale	(-)	0,00
E1) Fondo pluriennale vincolato di spesa - Titolo 2.04 - Altri trasferimenti in conto capitale	(-)	0,00
F1) Spese Titolo 4.00 - Quote di capitale amm.to dei mutui e prestiti obbligazionari	(-)	3.198.133,47
<i>di cui per estinzione anticipata di prestiti</i>		0,00
F2) Fondo anticipazioni di liquidità	(-)	0,00
G) Somma finale (G=A-AA+B+C-D-D1-E-E1-F1-F2)		-1.091.052,97
ALTRE POSTE DIFFERENZIALI, PER ECCEZIONI PREVISTE DA NORME DI LEGGE E DAI PRINCIPI CONTABILI, CHE HANNO EFFETTO SULL'EQUILIBRIO EX ARTICOLO 162, COMMA 6, DEL TESTO UNICO DELLE LEGGI SULL'ORDINAMENTO DEGLI ENTI LOCALI		
H) Utilizzo avanzo di amministrazione per spese correnti	(+)	1.903.180,14
<i>di cui per estinzione anticipata di prestiti</i>		0,00
I) Entrate di parte capitale destinate a spese correnti in base a specifiche disposizioni di legge o dei principi contabili	(+)	0,00
<i>di cui per estinzione anticipata di prestiti</i>		0,00
L) Entrate di parte corrente destinate a spese di investimento in base a specifiche disposizioni di legge o dei principi contabili	(-)	0,00
M) Entrate da accensione di prestiti destinate a estinzione anticipata dei prestiti	(+)	0,00
O1) RISULTATO DI COMPETENZA DI PARTE CORRENTE (O1=G+H+I-L+M)		812.127,17
- Risorse accantonate di parte corrente stanziata nel bilancio dell'esercizio 2019	(-)	0,00
- Risorse vincolate di parte corrente nel bilancio	(-)	380.292,62
O2) EQUILIBRIO DI BILANCIO DI PARTE CORRENTE		431.834,55
- Variazione accantonamenti di parte corrente effettuata in sede di rendiconto (+)/(-)	(-)	0,00
O3) EQUILIBRIO COMPLESSIVO DI PARTE CORRENTE		431.834,55

PROVINCIA DI CUNEO
Rendiconto di gestione - Esercizio : 2019
VERIFICA EQUILIBRI

Pag. 2

P) Utilizzo avanzo di amministrazione per spese di investimento	(+)	7.181.524,67
Q) Fondo pluriennale vincolato per spese in conto capitale iscritto in entrata	(+)	16.563.842,58
R) Entrate Titoli 4.00 - 5.00 - 6.00	(+)	27.777.714,15
C) Entrate Titolo 4.02.06 - Contributi agli investimenti direttamente destinati al rimborso dei prestiti da amministrazioni pubbliche	(-)	0,00
I) Entrate di parte capitale destinate a spese correnti in base a specifiche disposizioni di legge o dei principi contabili	(-)	0,00
S1) Entrate Titolo 5.02 per Riscossioni crediti di breve termine	(-)	0,00
S2) Entrate Titolo 5.03 per Riscossione crediti di medio-lungo termine	(-)	0,00
T) Entrate Titolo 5.04 relative a Altre entrate per riduzioni di attività finanziaria	(-)	0,00
L) Entrate di parte corrente destinate a spese di investimento in base a specifiche disposizioni di legge o dei principi contabili	(+)	0,00
M) Entrate da accensione di prestiti destinate a estinzione anticipata dei prestiti	(-)	0,00
U) Spese titolo 2.00 - Spese in conto capitale	(-)	17.676.421,70
U1) Fondo pluriennale vincolato in c/capitale (di spesa)	(-)	28.273.136,78
V) Spese Titolo 3.01 per Acquisizioni di attività finanziarie	(-)	0,00
E) Spese Titolo 2.04 - Trasferimenti in conto capitale	(+)	0,00
Z1) RISULTATO DI COMPETENZA IN C/CAPITALE (Z1=P+Q+R-C-I-S1-S2-T+L-M-U-U1-V+E)		5.573.522,92
- Risorse accantonate in c/capitale stanziato nel bilancio dell'esercizio 2019	(-)	0,00
- Risorse vincolate in c/capitale nel bilancio	(-)	5.183.812,52
Z2) EQUILIBRIO DI BILANCIO IN C/CAPITALE		389.710,40
- Variazione accantonamenti in c/capitale effettuata in sede di rendiconto (+)/(-)	(-)	0,00
Z3) EQUILIBRIO COMPLESSIVO IN C/ CAPITALE		389.710,40
S1) Entrate Titolo 5.02 per Riscossioni di crediti di breve durata	(+)	0,00
S2) Entrate Titolo 5.03 per Riscossione crediti di medio-lungo termine	(+)	0,00
T) Entrate Titolo 5.04 relative ad Altre entrate per riduzioni di attività finanziaria	(+)	0,00
X1) Spese Titolo 3.02 per Concessioni di crediti di breve termine	(-)	0,00
X2) Spese Titolo 3.03 per Concessioni di crediti di medio-lungo termine	(-)	0,00
Y) Spese Titolo 3.04 per Altre spese per incremento di attività finanziarie	(-)	0,00
W1) RISULTATO DI COMPETENZA (W1=O+Z+S1+S2+T-X1-X2-Y-Z)		6.385.650,09
- Risorse accantonate stanziato nel bilancio dell'esercizio 2019	(-)	0,00
- Risorse vincolate nel bilancio	(-)	5.564.105,14
W2) EQUILIBRIO DI BILANCIO		821.544,95
- Variazione accantonamenti effettuata in sede di rendiconto (+)/(-)	(-)	0,00
W3) EQUILIBRIO COMPLESSIVO		821.544,95

PROVINCIA DI CUNEO
Rendiconto di gestione - Esercizio : 2019
VERIFICA EQUILIBRI

Pag. 3

Saldo corrente ai fini della copertura degli investimenti pluriennali:		
O1) Risultato di competenza di parte corrente		812.127,17
Utilizzo risultato di amministrazione per il finanziamento di spese correnti (H)	(-)	1.903.180,14
Entrate non ricorrenti che non hanno dato copertura a impegni	(-)	0,00
- Risorse accantonate di parte corrente stanziare nel bilancio dell'esercizio 2019	(-)	0,00
- Variazione accantonamenti di parte corrente effettuata in sede di rendiconto (+)/(-)	(-)	0,00
- Risorse vincolate di parte corrente nel bilancio	(-)	380.292,62
Equilibrio di parte corrente ai fini della copertura degli investimenti pluriennali		-1.471.345,59

SEZIONE 6



VINCOLI DI FINANZA PUBBLICA
2019

6.1 PREMESSA

La Legge di bilancio 2019, n. 145 del 30.12.2018, accogliendo le numerose sollecitazioni da parte degli enti locali, ha introdotto numerose disposizioni che riguardano la finanza regionale e locale, volte a innovare la disciplina delle regole relative all'equilibrio di bilancio, a definire taluni aspetti dei rapporti finanziari tra Stato e autonomie territoriali, a favorire gli investimenti pubblici e a introdurre semplificazioni contabili e amministrative.

Il comma 823 della Legge di bilancio 2019 ha previsto il superamento delle norme sul Pareggio di Bilancio di cui ai commi 465 e seguenti dell'articolo 1 della Legge n. 232/2016.

L'art. 1, commi da 819 a 830, della Legge 30 dicembre 2018 n. 145 (Legge di bilancio 2019) introduce le nuove disposizioni in materia di equilibri di bilancio a partire dal 2019 per le regioni a statuto speciale, le province autonome di Trento e di Bolzano, le città metropolitane, le province e i comuni. Fanno eccezione le regioni a statuto ordinario che applicheranno le nuove disposizioni (commi da 819 a 823) a decorrere dall'anno 2021 e che, conseguentemente continueranno ad applicare fino a tale annualità la normativa sul pareggio di bilancio prevista dall'art. 1, comma 465 e seguenti, della Legge di bilancio 2017.

Le principali innovazioni introdotte, a decorrere dal 2019, sono le seguenti:

➤ *il ricorso all'equilibrio di bilancio di cui al decreto legislativo 23 giugno 2011, n. 118:*

I richiamati enti territoriali si considerano in equilibrio in presenza di un risultato di competenza dell'esercizio non negativo. Infatti l'art. 1, comma 820, della Legge di bilancio 2019 prevede che a decorrere dall'anno 2019, in attuazione delle sentenze della Corte costituzionale n. 247 del 29 novembre 2017 e n. 101 del 17 maggio 2018, le regioni a statuto speciale, le province autonome di Trento e di Bolzano, le città metropolitane, le province e tutti i comuni (senza alcuna esclusione) utilizzano il risultato di amministrazione e il fondo pluriennale vincolato di entrata e di spesa nel rispetto delle disposizioni previste dal decreto legislativo 23 giugno 2011, n. 118 (armonizzazione dei sistemi contabili) e si considerano in equilibrio in presenza di un risultato di competenza dell'esercizio non negativo.

Tale informazione è desunta, in ciascun anno, dal prospetto della verifica degli equilibri allegato al rendiconto di gestione, previsto dall'allegato 10 del citato decreto legislativo n. 118 del 2011 (comma 821). Ai fini della verifica degli equilibri di finanza pubblica, ciascun ente, in sede di rendiconto, deve dimostrare, attraverso il prospetto "Verifica degli equilibri" di cui al citato allegato 10, un risultato di competenza non negativo (Equilibrio finale).

Nell'equilibrio finale sono inclusi gli accertamenti e gli impegni definitivi, imputati all'esercizio di riferimento, gli stanziamenti definitivi riferiti al fondo pluriennale vincolato (entrata e spesa) e l'avanzo o disavanzo d'amministrazione.

A tale proposito va evidenziato che la Commissione Arconet ha valutato l'ipotesi di inserire, tra le componenti valide ai fini della determinazione dell'equilibrio finale, anche lo stanziamento del fondo crediti di dubbia esigibilità, nonché gli altri stanziamenti non impegnati ma destinati a confluire nelle quote accantonate e vincolate del risultato di amministrazione.

Essendo la normativa in continua evoluzione gli enti dovranno monitorare i decreti di aggiornamento degli schemi di bilancio di cui all'articolo 11, comma 11, del decreto legislativo n. 118 del 2011.

- *la cessazione degli obblighi di monitoraggio e di certificazione di cui ai commi 469 e seguenti dell'articolo 1 della Legge n. 232 del 2016 (comma 823):*

Il riferimento ad un unico saldo, quello previsto dalla contabilità armonizzata, rappresenta, quindi, una semplificazione significativa del quadro normativo. Dal 2019 l'unico vincolo è il rispetto del risultato di competenza non negativo a rendiconto, nel rispetto delle disposizioni di cui ai commi 820 e 821 del citato articolo 1.

Lo sblocco degli avanzi ha consentito agli enti, anche, di allentare le tensioni sull'equilibrio corrente di bilancio, si pensi a titolo di esempio solo alla possibilità di realizzare progetti di spesa corrente finanziati da contributi (regionali, ...) confluiti in avanzo vincolato.

SEZIONE 7



PARAMETRI E INDICATORI

PARAMETRI PER L'INDIVIDUAZIONE DEGLI ENTI LOCALI STRUTTURALMENTE DEFICITARI DI CUI ALL'ART. 242 DEL D.LGS. N. 267/2000 E S.M.I.

Dopo essere stati anticipati il 20.2.2018 nell'atto di indirizzo dell'Osservatorio finanza e contabilità degli enti locali e applicati in via sperimentale al Rendiconto 2017, il Ministero dell'Interno, con decreto del 28 dicembre 2018, ha approvato i nuovi parametri per gli enti strutturalmente deficitari validi per il periodo 2019-2021.

Degli 8 indicatori di cui si compone il nuovo sistema – tutti presenti nel Piano Indicatori già vigente e uguali per Comuni, Città Metropolitane/Province o Comunità Montane - 7 sono stati individuati tra quelli sintetici del piano stesso, a cui se ne aggiunge 1 analitico focalizzato sulla capacità di riscossione.

Il fulcro del nuovo impianto è rappresentato dalla **capacità di riscossione** dell'ente (con due indicatori, uno riferito alle entrate proprie e l'altro al totale delle entrate) e dai debiti fuori bilancio. In pratica, per le Province è rilevata l'incidenza degli incassi (competenza e residui) riferiti alle entrate proprie rispetto alle previsioni definitive di parte corrente quando è minore del 21%. E, sempre in tema di capacità di riscossione, è misurato il rapporto fra le riscossioni (competenza e residui) e la somma di accertamenti e residui attivi iniziali se risulta inferiore al 45%.

Il fenomeno dei **debiti fuori bilancio** è considerato, nella nuova tabella, in tutte le possibili declinazioni con due indici: una spia giudica se il rapporto dei debiti riconosciuti e finanziati sul totale degli impegni del titolo I e titolo II supera l'1%; un ulteriore indicatore considera, poi, lo sfioramento dei debiti fuori bilancio in corso di riconoscimento e di quelli riconosciuti e in corso di finanziamento, rispetto allo 0,6% delle entrate correnti (primi tre titoli).

A questi elementi si aggiungono la **sostenibilità del disavanzo** a carico dell'esercizio che, rapportato ai primi tre titoli delle entrate, è deficitario se supera il valore dell'1,20%, e la **rigidità della spesa**, cioè ripiano disavanzo, personale e debito sulle entrate correnti, deficitario se supera, per le Province, il 41%.

Completano la tabella, infine, l'indice della **sostenibilità dei debiti finanziari** (deficitario se supera per le Province il 15%) e delle **anticipazioni di tesoreria** non restituite.

Detti indicatori, come si evince da quanto sopra illustrato, sono stati parametrizzati con l'identificazione di opportune soglie, al di sopra o al di sotto delle quali scatta la presunzione di positività per l'individuazione delle condizioni strutturalmente deficitarie. Le soglie sono diverse, in alcuni casi, a seconda che si tratti di Comuni, Città Metropolitane/ Province o Comunità Montane.

Sulla base dell'art. 242 del TUEL sono da considerare in condizioni strutturalmente deficitarie gli enti locali che presentano valori positivi per almeno la metà dei parametri della tabella allegata al rendiconto.

**TABELLA DEI PARAMETRI DI RILEVAZIONE
DELLE CONDIZIONI DI DEFICITARIETA' STRUTTURALE
(ai sensi del D.M. 28 dicembre 2018)**

Parametro	Tipologia indicatore	Positività	Soglie Città Metrop. e Province	Soglie Provincia di Cuneo
P1	Incidenza spese rigide (ripiano disavanzo, personale e debito) su entrate correnti	positivo se > soglia	41%	36%
P2	Incidenza degli incassi delle entrate proprie sulle previsioni definitive di parte corrente	positivo se < soglia	21%	70%
P3	Anticipazioni chiuse solo contabilmente	positivo se > soglia	0	0
P4	Sostenibilità debiti finanziari	positivo se > soglia	15%	15%
P5	Sostenibilità disavanzo effettivamente a carico dell'esercizio	positivo se > soglia	1,20%	0
P6	Debiti riconosciuti e finanziati	positivo se > soglia	1%	0
P7	Debiti in corso di riconoscimento + Debiti riconosciuti e in corso di finanziamento	positivo se > soglia	0,60%	0
P8	Effettiva capacità di riscossione (riferito al totale delle entrate)	positivo se < soglia	45%	70%

Tutti gli indicatori applicati a questo Ente rilevano delle performance contabili ampiamente negative rispetto alle soglie individuate dal D.M. 28.12.2018, ad eccezione della sostenibilità dei debiti finanziari che nel 2019 ha assunto un valore limite.

Tale indicatore è definito dagli impegni di spesa per interessi passivi ed estinzione di prestiti sugli accertamenti di entrata dei titoli 1, 2 e 3: per il nostro Ente il valore complessivo degli impegni di spesa a numeratore ammonta ad oltre 10 mln di euro che, rapportato all'importo degli accertamenti dei primi tre titoli di entrata pari a oltre 66 mln, ha determinato un valore percentuale del 15%.

A consuntivo 2019 i parametri considerati non rappresentano rischi di deficitarietà strutturale per la Provincia di Cuneo.

COPERTURA TARIFFARIA DEL COSTO DEI SERVIZI A DOMANDA INDIVIDUALE

Nell'atto di indirizzo dell'Osservatorio di cui al D.M. 20.02.2018 veniva raccomandato al Ministero dell'Interno, per prevenire più gravi patologie finanziarie, di acquisire i dati relativi alla effettiva percentuale di copertura tariffaria del costo dei servizi a domanda individuale, in modo da verificare se la misura del 36% attualmente prevista dall'art. 243 del TUEL per gli enti strutturalmente deficitari risulti ancora congrua.

Tale percentuale è rimasta invariata. Pur non essendo questo Ente soggetto a tale tipologia di controllo da parte dello Stato, si dà atto che la Provincia di Cuneo ha due servizi pubblici a domanda individuale: la Gestione Centro Incontri e Sala Mostre e la Gestione diretta Acque demaniali, in relazione ai quali nell'esercizio 2019 il grado di copertura dei costi, garantito dall'applicazione delle tariffe vigenti, è indicato nella tabella che segue.

SERVIZI A DOMANDA INDIVIDUALE	PERCENTUALE DI COPERTURA	
	PREVISIONE 2019	CONSUNTIVO 2019
CENTRO INCONTRI E SALA MOSTRE	100%	34%
GESTIONE DIRETTA ACQUE DEMANIALI	100%	100%

Lo scostamento rispetto alle previsioni di bilancio è dato dal fatto che in contabilità economico/patrimoniale solo a Rendiconto 2018 sono stati costituiti i fondi ammortamento ed imputate le nuove quote di ammortamento relativamente ai beni patrimoniali disponibili ed indisponibili, in coerenza ai quali è stato elaborato il Conto del Patrimonio.

In sede di bilancio di previsione 2019, approvato a dicembre 2018, non si aveva piena contezza di tali valori di ammortamento.

TIPOLOGIA INDICATORE	Indicatori sintetici		VALORE INDICATORE (percentuale) ANNO 2019
	DEFINIZIONE		
1 Rigidità strutturale di bilancio			
1.1	Incidenza spese rigide (ripiano disavanzo, personale e debito) su entrate correnti	[ripiano disavanzo a carico dell'esercizio + Impegni (Macroaggregati 1.1 'Redditi di lavoro dipendente' + pdc 1.02.01.01.000 'IRAP' - FPV entrata concernente il Macroaggregato 1.1 + FPV personale in uscita 1.1 + 1.7 'Interessi passivi' + Titolo 4 Rimborso prestiti)] / (Accertamenti dei primi tre titoli Entrate)	35,643
2 Entrate correnti			
2.1	Incidenza degli accertamenti di parte corrente sulle previsioni iniziali di parte corrente	Totale accertamenti primi tre titoli di entrata / Stanziamenti iniziali di competenza dei primi tre titoli delle Entrate	108,316
2.2	Incidenza degli accertamenti di parte corrente sulle previsioni definitive di parte corrente	Totale accertamenti primi tre titoli di entrata / Stanziamenti definitivi di competenza dei primi tre titoli delle Entrate	99,393
2.3	Incidenza degli accertamenti delle entrate proprie sulle previsioni iniziali di parte corrente	Totale accertamenti(pdc E.1.01.00.00.000 'Tributi' - 'Compartecipazioni di tributi' E.1.01.04.00.000 + E.3.00.00.00.000 'Entrate extratributarie') / Stanziamenti iniziali di competenza dei primi tre titoli delle Entrate	88,604
2.4	Incidenza degli accertamenti delle entrate proprie sulle previsioni definitive di parte corrente	Totale accertamenti(pdc E.1.01.00.00.000 'Tributi' - 'Compartecipazioni di tributi' E.1.01.04.00.000 + E.3.00.00.00.000 'Entrate extratributarie') / Stanziamenti definitivi di competenza dei primi tre titoli delle Entrate	81,305
2.5	Incidenza degli incassi correnti sulle previsioni iniziali di parte corrente	Totale incassi c/competenza e c/residui dei primi tre titoli di entrata / Stanziamenti iniziali di cassa dei primi tre titoli delle Entrate	81,151
2.6	Incidenza degli incassi correnti sulle previsioni definitive di parte corrente	Totale incassi c/competenza e c/residui dei primi tre titoli di entrata / Stanziamenti definitivi di cassa dei primi tre titoli delle Entrate	84,316
2.7	Incidenza degli incassi delle entrate proprie sulle previsioni iniziali di parte corrente	Totale incassi c/competenza e c/residui (pdc E.1.01.00.00.000 'Tributi' - 'Compartecipazioni di tributi' E.1.01.04.00.000 + E.3.00.00.00.000 'Entrate extratributarie')/ Stanziamenti iniziali di cassa dei primi tre titoli delle Entrate	67,994
2.8	Incidenza degli incassi delle entrate proprie sulle previsioni definitive di parte corrente	Totale incassi c/competenza e c/residui (pdc E.1.01.00.00.000 'Tributi' - 'Compartecipazioni di tributi' E.1.01.04.00.000 + E.3.00.00.00.000 'Entrate extratributarie')/ Stanziamenti definitivi di cassa dei primi tre titoli delle Entrate	70,335
3 Anticipazioni dell'Istituto tesoriere			
3.1	Utilizzo medio Anticipazioni di tesoreria	Sommatoria degli utilizzi giornalieri delle anticipazioni nell'esercizio / (365 X max previsto dalla norma)	
3.2	Anticipazione chiuse solo contabilmente	Anticipazione di tesoreria all'inizio dell'esercizio successivo / max previsto dalla norma	

TIPOLOGIA INDICATORE	Indicatori sintetici DEFINIZIONE	VALORE INDICATORE (percentuale) ANNO 2019	
4	Spese di personale		21,182
4.1	Incidenza della spesa di personale sulla spesa corrente	Impegni (Macroaggregato 1.1 + pdc 1.02.01.01.000 'IRAP' + FPV personale in uscita 1.1 - FPV personale in entrata) / Impegni Spesa corrente - FCDE corrente + FPV concorrente il Macroaggregato 1.1 - FPV di entrata concorrente il Macroaggregato 1.1)	
4.2	Incidenza del salario accessorio ed incentivante rispetto al totale della spesa di personale. Indica il peso delle componenti afferenti la contrattazione decentrata dell'ente rispetto al totale dei redditi da lavoro	Impegni (pdc 1.01.01.004 + 1.01.01.008 'indennità e altri compensi al personale a tempo indeterminato e determinato' + pdc 1.01.01.003 + 1.01.01.007 'straordinario al personale a tempo indeterminato e determinato' + FPV in uscita concorrente il Macroaggregato 1.01 - FPV di entrata concorrente il Macroaggregato 1.1) / Impegni (Macroaggregato 1.1 'Redditi di lavoro dipendente' + pdc U.1.02.01.01.000 'IRAP' + FPV in uscita concorrente il Macroaggregato 1.1 - FPV in entrata concorrente il Macroaggregato 1.1)	8,438
4.3	Incidenza spesa personale flessibile rispetto al totale della spesa di personale. Indica come gli enti soddisfino le proprie esigenze di risorse umane, mixando le varie alternative contrattuali più rigide (personate dipendente) o meno rigide (forme di lavoro flessibile)	Impegni (pdc U.1.03.02.010.000 'Consulenze' + pdc U.1.03.02.12.000 'lavoro flessibile/LSU/Lavoro interinale'+ pdc U.1.03.02.11.000 'prestazioni professionali e specialistiche') / Impegni (Macroaggregato 1.1 'Redditi di lavoro dipendente' + pdc U.1.02.01.01.000 'IRAP' + FPV in uscita concorrente il Macroaggregato 1.1 - FPV in entrata concorrente il Macroaggregato 1.1)	7,214
4.4	Spesa di personale procapite (Indicatore di equilibrio dimensionale in valore assoluto)	Impegni (Macroaggregato 1.1 'Redditi di lavoro dipendente'+ pdc 1.02.01.01.000 'IRAP' + FPV personale in uscita 1.1 - FPV personale in entrata concorrente il Macroaggregato 1.1) / popolazione residente al 1 gennaio (al 1 gennaio dell'esercizio di riferimento o, se non disponibile, al 1 gennaio dell'ultimo anno disponibile)	23,076
5	Esternalizzazione dei servizi		
5.1	Indicatore di esternalizzazione dei servizi	(pdc U.1.03.02.15.000 'Contratti di servizio pubblico' + pdc U.1.04.03.01.000 'Trasferimenti correnti a imprese controllate' + pdc U.1.04.03.02.000 'Trasferimenti correnti a altre imprese partecipate') / totale spese Titolo I	0,31
6	Interessi passivi		
6.1	Incidenza degli interessi passivi sulle entrate correnti	Impegni Macroaggregato 1.7 'Interessi passivi' / Accertamenti: primi tre titoli delle Entrate ('Entrate correnti')	10,67
6.2	Incidenza degli interessi passivi sulle anticipazioni sul totale della spesa per interessi passivi	Impegni voce del pdc U.1.07.06.04.000 'Interessi passivi su anticipazioni di tesoreria' / Impegni Macroaggregato 1.7 'Interessi passivi'	
6.3	Incidenza interessi di mora sul totale della spesa per interessi passivi	Impegni voce del pdc U.1.07.06.02.000 'Interessi di mora' / Impegni Macroaggregato 1.7 'Interessi passivi'	
7	Investimenti		

TIPOLOGIA INDICATORE	Indicatori sintetici		VALORE INDICATORE (percentuale) ANNO 2019
	DEFINIZIONE		
7.1	Incidenza investimenti sul totale della spesa corrente e in conto capitale	Impegni (Macroaggregato 2.2 'Investimenti fissi lordi e acquisto di terreni' + Macroaggregato 2.3 'Contributi agli investimenti') / Totale impegni titolo 1 e II	21,603
7.2	Investimenti diretti procapite (in valore assoluto)	Impegni per Macroaggregato 2.2 'Investimenti fissi lordi e acquisto di terreni' / popolazione residente (al 1 gennaio dell'esercizio di riferimento o, se non disponibile, al 1 gennaio dell'ultimo anno disponibile)	30,068
7.3	Contributi agli investimenti procapite (in valore assoluto)	Impegni per Macroaggregato 2.3 Contributi agli investimenti / popolazione residente (al 1 gennaio dell'esercizio di riferimento o, se non disponibile, al 1 gennaio dell'ultimo anno disponibile)	0,04
7.4	Investimenti complessivi procapite (in valore assoluto)	Impegni per Macroaggregati 2.2 'Investimenti fissi lordi e acquisto di terreni' e 2.3 'Contributi agli investimenti' / popolazione residente (al 1 gennaio dell'esercizio di riferimento o, se non disponibile, al 1 gennaio dell'ultimo anno disponibile)	30,108
7.5	Quota investimenti complessivi finanziati dal risparmio corrente	Margine corrente di competenza / Impegni + relativi FPV (Macroaggregato 2.2 'Investimenti fissi lordi e acquisto di terreni' + Macroaggregato 2.3 'Contributi agli investimenti')	
7.6	Quota investimenti complessivi finanziati dal saldo positivo delle partite finanziarie	Saldo positivo delle partite finanziarie / Impegni + relativi FPV (Macroaggregato 2.2 'Investimenti fissi lordi e acquisto di terreni' + Macroaggregato 2.3 'Contributi agli investimenti')	
7.7	Quota investimenti complessivi finanziati da debito	Accertamenti (Titolo 6 'Accensione di prestiti' - Categoria 6.02.02 'Anticipazioni' - Categoria 6.03.03 'Accensione prestiti a seguito di escussione di garanzie' - Accensioni di prestiti da rinegoziazioni)/Impegni + relativi FPV (Macroaggregato 2.2 'Investimenti fissi lordi e acquisto di terreni' + Macroaggregato 2.3 'Contributi agli investimenti')	10,521
8	Analisi dei residui		
8.1	Incidenza nuovi residui passivi di parte corrente su stock residui passivi correnti	Totale residui passivi titolo 1 di competenza dell'esercizio / totale residui passivi titolo 1 al 31 dicembre	96,969
8.2	Incidenza nuovi residui passivi in c/capitale su stock residui passivi in conto capitale al 31 dicembre	Totale residui passivi titolo 2 di competenza dell'esercizio / totale residui titolo 2 al 31 dicembre	96,46
8.3	Incidenza nuovi residui passivi per incremento attività finanziarie su stock residui passivi per incremento attività finanziarie al 31 dicembre	Totale residui passivi titolo 3 di competenza dell'esercizio / totale residui passivi titolo 3 al 31 dicembre	
8.4	Incidenza nuovi residui attivi di parte corrente su stock residui attivi correnti	Totale residui attivi titolo 1,2,3 di competenza dell'esercizio / totale residui attivi titolo 1,2,3 al 31 dicembre	83,993

PROVINCIA DI CUNEO - ESERCIZIO 2019

Piano degli indicatori di bilancio - Rendiconto esercizio 2019

Pag. 4

TIPOLOGIA INDICATORE	Indicatori sintetici DEFINIZIONE	VALORE INDICATORE (percentuale) ANNO 2019	
8.5	Incidenza nuovi residui attivi in c/capitale su stock residui attivi in conto capitale al 31 dicembre	Totale residui attivi titolo 4 di competenza dell'esercizio / totale residui attivi titolo 4 al 31 dicembre 62,262	
8.6	Incidenza nuovi residui attivi per riduzione attività finanziarie su stock residui attivi per riduzione attività finanziarie al 31 dicembre	Totale residui attivi titolo 5 di competenza dell'esercizio / totale residui attivi titolo 5 al 31 dicembre	
9	Smaltimento debiti non finanziari		
9.1	Smaltimento debiti commerciali nati nell'esercizio	Pagamenti di competenza (Macroaggregati 1.3 'Acquisto di beni e servizi' + 2.2 'Investimenti fissi lordi e acquisto di terreni') / Impegni di competenza (Macroaggregati 1.3 'Acquisto di beni e servizi' + 2.2 'Investimenti fissi lordi e acquisto di terreni') 73,455	
9.2	Smaltimento debiti commerciali nati negli esercizi precedenti	Pagamenti in c/residui (Macroaggregati 1.3 'Acquisto di beni e servizi' + 2.2 'Investimenti fissi lordi e acquisto di terreni') / Stock residui al 1 gennaio (Macroaggregati 1.3 'Acquisto di beni e servizi' + 2.2 'Investimenti fissi lordi e acquisto di terreni') 90,616	
9.3	Smaltimento debiti verso altre amministrazioni pubbliche nati nell'esercizio	Pagamenti di competenza [Trasferimenti correnti a Amministrazioni Pubbliche (U.1.04.01.00.000) + Trasferimenti di tributi (U.1.05.00.00.000) + Fondi perequativi (U.1.06.00.00.000) + Contributi agli investimenti a Amministrazioni Pubbliche (U.2.04.01.00.000 + U.2.04.11.00.000 + U.2.04.16.00.000) + Altri trasferimenti in conto capitale (U.2.04.01.00.000 + U.2.04.11.00.000 + U.2.04.16.00.000) + Impegni di competenza [Trasferimenti correnti a Amministrazioni Pubbliche (U.1.04.01.00.000) + Trasferimenti di tributi (U.1.05.00.00.000) + Fondi perequativi (U.1.06.00.00.000) + Contributi agli investimenti a Amministrazioni Pubbliche (U.2.03.01.00.000) + Altri trasferimenti in conto capitale (U.2.04.01.00.000 + U.2.04.11.00.000 + U.2.04.16.00.000 + U.2.04.21.00.000)]] 25,641	
9.4	Smaltimento debiti verso altre amministrazioni pubbliche nati negli esercizi precedenti	Pagamenti in c/residui [Trasferimenti correnti a Amministrazioni Pubbliche (U.1.04.01.00.000) + Trasferimenti di tributi (U.1.05.00.00.000) + Fondi perequativi (U.1.06.00.00.000) + Contributi agli investimenti a Amministrazioni Pubbliche (U.2.03.01.00.000) + Altri trasferimenti in conto capitale (U.2.04.01.00.000 + U.2.04.11.00.000 + U.2.04.16.00.000) + Stock residui al 1 gennaio [Trasferimenti correnti a Amministrazioni Pubbliche (U.1.04.01.00.000) + Trasferimenti di tributi (U.1.05.00.00.000) + Fondi perequativi (U.1.06.00.00.000) + Contributi agli investimenti a Amministrazioni Pubbliche (U.2.03.01.00.000) + Altri trasferimenti in conto capitale (U.2.04.01.00.000 + U.2.04.11.00.000 + U.2.04.16.00.000 + U.2.04.21.00.000)]] 93,116	
9.5	Indicatore annuale di tempestività dei pagamenti (di cui al comma 1, dell'articolo 9, DPCM del 22 settembre 2014)	Giorni effettivi intercorrenti tra la data di scadenza della fattura o richiesta equivalente di pagamento e la data di pagamento ai fornitori moltiplicata per l'importo dovuto, rapportata alla somma degli importi pagati nel periodo di riferimento -23,75	
10	Debiti finanziari		
10.1	Incidenza estinzioni anticipate debiti finanziari	Impegni per estinzione anticipata / Debito da finanziamento al 31/12 anno precedente	
10.2	Incidenza estinzioni ordinarie debiti finanziari	(Totale impegni Titolo 4 della spesa - impegni estinzioni anticipate) / Debito da finanziamento al 31 dicembre anno precedente 2,363	

TIPOLOGIA INDICATORE	Indicatori sintetici DEFINIZIONE	VALORE INDICATORE (percentuale) ANNO 2019	
10.3	Sostenibilità debiti finanziari	[Impegni (Totale 1.7 'Interessi passivi' - 'Interessi di mora' (U.1.07.06.02.000) - 'Interessi per anticipazioni prestiti' (U.1.07.06.04.000) + Titolo 4 della spesa - estinzioni anticipate) - (Accertamenti Entrate categoria E.4.02.06.00.000 'Contributi agli investimenti direttamente destinati al rimborso di prestiti da amministrazioni pubbliche') + Trasferimenti in conto capitale per assunzione di debiti dell'amministrazione da parte di amministrazioni pubbliche (E.4.03.01.00.000) + Trasferimenti in conto capitale da parte di amministrazioni pubbliche per cancellazione di debiti dell'amministrazione (E.4.03.04.00.000)) / Accertamenti titoli 1, 2 e 3	15,478
10.4	Indebitamento procapite (in valore assoluto)	Debito di finanziamento al 31/12 / popolazione residente (al 1 gennaio dell'esercizio di riferimento o, se non disponibile, al 1 gennaio dell'ultimo anno disponibile)	227,221
11	Composizione dell'avanzo di amministrazione		
11.1	Incidenza quota libera di parte corrente nell'avanzo	Quota libera di parte corrente dell'avanzo/Avanzo di amministrazione	5,466
11.2	Incidenza quota libera in c/capitale nell'avanzo	Quota libera in conto capitale dell'avanzo/Avanzo di amministrazione	
11.3	Incidenza quota accantonata nell'avanzo	Quota accantonata dell'avanzo/Avanzo di amministrazione	6,911
11.4	Incidenza quota vincolata nell'avanzo	Quota vincolata dell'avanzo/Avanzo di amministrazione	50,255
12	Disavanzo di amministrazione		
12.1	Quota disavanzo ripianato nell'esercizio	Disavanzo di amministrazione esercizio precedente - Disavanzo di amministrazione esercizio in corso / Totale disavanzo esercizio precedente	
12.2	Incremento del disavanzo rispetto all'esercizio precedente	Disavanzo di amministrazione esercizio in corso - Disavanzo di amministrazione esercizio precedente/ Totale disavanzo esercizio precedente	
12.3	Sostenibilità patrimoniale del disavanzo	Totale disavanzo di amministrazione / Patrimonio netto	
12.4	Sostenibilità disavanzo effettivamente a carico dell'esercizio	Disavanzo iscritto in spesa del conto del bilancio / Accertamenti dei titoli 1, 2 e 3 delle entrate	

TIPOLOGIA INDICATORE	Indicatori sintetici DEFINIZIONE	VALORE INDICATORE (percentuale) ANNO 2019	
13	Debiti fuori bilancio		4,779
13.1	Debiti riconosciuti e finanziati	Importo debiti fuori bilancio riconosciuti e finanziati / Totale impegni titolo I e titolo II	
13.2	Debiti in corso di riconoscimento	Importo debiti fuori bilancio in corso di riconoscimento / Totale accertamento entrate dei titoli 1,2 e 3	
13.3	Debiti riconosciuti e in corso di finanziamento	Importo debiti fuori bilancio riconosciuti e in corso di finanziamento / Totale accertamento entrate dei titoli 1,2 e 3	
14	Fondo pluriennale vincolato		
14.1	Utilizzo del FPV	(Fondo pluriennale vincolato corrente e capitale iscritto in entrata del bilancio - Quota del fondo pluriennale vincolato corrente e capitale non utilizzata nel corso dell'esercizio e rinviata agli esercizi successivi) / Fondo pluriennale vincolato corrente e capitale iscritto in entrata nel bilancio (Per il FPV riferirsi ai valori riportati nell'allegato del rendiconto concernente il FPV, totale delle colonne a) e c)	100,0
15	Partite di giro e conto terzi		
15.1	Incidenza partite di giro e conto terzi in entrata	Totale accertamenti Entrate per conto terzi e partite di giro / Totale accertamenti primi tre titoli delle entrate (al netto delle operazioni riguardanti la gestione della cassa vincolata)	15,164
15.2	Incidenza partite di giro e conto terzi in uscita	Totale impegni. Uscite per conto terzi e partite di giro / Totale impegni del titolo I della spesa (al netto delle operazioni riguardanti la gestione della cassa vincolata)	15,726

Indicatori analitici concernenti la composizione delle entrate e l'effettiva capacità di riscossione

Titolo Tipologia	Denominazione	Composizione delle entrate (valori percentuali)				Percentuale riscossioni			
		Previs.iniz. comp./ Totale previs.iniz. comp.	Previs.def. comp./ Totale previs.def. comp.	Accertamenti/ Totale accertamenti	%riscoss. prevista nel bil. prev. iniz. prev. iniz. cassa / (prev. iniz. / (prev. compet. + residui)	%riscoss. nelle prevista nelle previs.def. / (prev. def. cassa / (prev. def. compet. + residui)	%riscoss. complessiva: (riscoss. c/compet + riscoss. c/residui) / (accertamenti + res. def. iniziali)	%riscoss. crediti esigib. / riscoss. c/compet / accertamenti di compet.	%riscoss. crediti esigib. negli esercizi prec.: riscoss. c/residui / residui definitivi iniziali
TITOLO 1 Entrate correnti di natura tributaria contributiva perequ									
10101	Tipologia 101: Imposte, tasse e proventi assimilati	55,875	42,009	47,926	100,000	100,000	93,130	92,361	99,927
10104	Tipologia 104: Compartecipazioni di tributi	0,000	0,000	0,000	0,000	0,000	0,000	0,000	0,000
10301	Tipologia 301: Fondi perequativi da Amministrazioni Centrali	0,000	0,000	0,000	0,000	0,000	0,000	0,000	0,000
10302	Tipologia 302: Fondi perequativi dalla Regione o Provincia autonoma	0,000	0,000	0,000	0,000	0,000	0,000	0,000	0,000
10000	Totale TITOLO 1: Entrate correnti di natura tributaria contributiva perequ	55,875	42,009	47,926	100,000	100,000	93,130	92,361	99,927
TITOLO 2 Trasferimenti correnti									
20101	Tipologia 101: Trasferimenti correnti da Amministrazioni pubbliche	7,273	10,309	11,393	100,000	84,615	55,658	32,491	91,045
20102	Tipologia 102: Trasferimenti correnti da Famiglie	0,000	0,000	0,000	0,000	0,000	0,000	0,000	0,000
20103	Tipologia 103: Trasferimenti correnti da Imprese	0,000	0,000	0,000	0,000	0,000	0,000	0,000	0,000
20104	Tipologia 104: Trasferimenti correnti da Istituzioni Sociali Private	0,000	0,000	0,000	0,000	0,000	0,000	0,000	0,000
20105	Tipologia 105: Trasferimenti correnti dall'Unione europea e dal Resto del Mondo	0,506	0,440	0,205	100,000	100,000	79,559	79,559	0,000
20000	Totale TITOLO 2: Trasferimenti correnti	7,780	10,749	11,598	100,000	85,006	55,915	33,323	91,045
TITOLO 3 Entrate extratributarie									
30100	Tipologia 100: Vendita di beni e servizi e proventi derivanti dalla gestione dei beni	2,662	2,153	2,484	100,000	100,004	72,195	88,644	12,153
30200	Tipologia 200: Proventi derivanti dall'attività di controllo e repressione delle irregolarità e degli illeciti	0,628	0,597	0,726	100,000	100,360	33,428	73,270	5,591
30300	Tipologia 300: Interessi attivi	0,001	0,001	0,000	100,000	100,000	100,000	100,000	0,000
30400	Tipologia 400: Altre entrate da redditi da capitale	0,000	0,111	0,127	0,000	100,000	100,000	100,000	0,000
30500	Tipologia 500: Rimborsi e altre entrate correnti	0,715	0,699	0,866	100,000	123,425	85,500	86,048	83,170
30000	Totale TITOLO 3: Entrate extratributarie	4,006	3,561	4,203	100,000	104,024	63,922	85,796	16,127
TITOLO 4 Entrate in conto capitale									
40100	Tipologia 100: Tributi in conto capitale	0,000	0,000	0,000	0,000	0,000	0,000	0,000	0,000

PROVINCIA DI CUNEO - ESERCIZIO 2019

Piano degli indicatori di bilancio - Rendiconto esercizio 2019

Pag.8

Indicatori analitici concernenti la composizione delle entrate e l'effettiva capacità di riscossione

Titolo Tipologia	Denominazione	Composizione delle entrate (valori percentuali)				Percentuale riscossioni			
		Previs.iniz. comp./ Totale previs.iniz. comp.	Previs.def. comp./ Totale previs.def. comp.	Accertamenti/ Totale accertamenti	%riscoss. prevista nel bil. prev. iniz. prev. iniz. cassa / (prev. iniz. / (prev. compet. + residui)	%riscoss. prevista nelle previs.def. / (prev. def. cassa / (prev. def. compet. + residui)	%riscoss. complessiva: (riscoss. c/compet + riscoss. c/residui) / (accertamenti + res. def. iniziali)	%riscoss. crediti esigib. / riscoss. c/compet / accertamenti di compet.	%riscoss. crediti esigib. negli esercizi prec. / riscoss. c/residui / residui definitivi iniziali
TITOLO 4 Entrate in conto capitale									
40200	Tipologia 200: Contributi agli investimenti	0,000	0,000	0,000	0,000	0,000	0,000	0,000	0,000
40300	Tipologia 300: Altri trasferimenti in conto capitale	13,393	24,693	19,665	100,000	100,159	31,538	28,207	36,405
40400	Tipologia 400: Entrate da alienazione di beni materiali e immateriali	0,195	4,532	5,141	100,000	100,000	99,986	99,985	100,000
40500	Tipologia 500: Altre entrate in conto capitale	0,000	0,000	0,000	0,000	0,000	0,000	0,000	0,000
40000	Totale TITOLO 4: Entrate in conto capitale	13,588	29,225	24,805	100,000	100,141	40,973	43,082	37,130
TITOLO 5 Entrate da riduzione di attività finanziarie									
50100	Tipologia 100: Alienazione di attività finanziarie	0,000	0,020	0,023	0,000	100,000	100,000	100,000	0,000
50200	Tipologia 200: Riscossione crediti di breve termine	0,000	0,000	0,000	0,000	0,000	0,000	0,000	0,000
50300	Tipologia 300: Riscossione crediti di medio-lungo termine	0,000	0,000	0,000	0,000	0,000	0,000	0,000	0,000
50400	Tipologia 400: Altre entrate per riduzione di attività finanziarie	0,000	0,000	0,000	0,000	0,000	0,000	0,000	0,000
50000	Totale TITOLO 5: Entrate da riduzione di attività finanziarie	0,000	0,020	0,023	0,000	100,000	100,000	100,000	0,000
TITOLO 6 Accensione Prestiti									
60100	Tipologia 100: Emissione di titoli obbligazionari	0,000	0,000	0,000	0,000	0,000	0,000	0,000	0,000
60200	Tipologia 200: Accensione prestiti a breve termine	0,000	0,000	0,000	0,000	0,000	0,000	0,000	0,000
60300	Tipologia 300: Accensione mutui e altri finanziamenti a medio lungo termine	3,769	3,064	1,782	100,000	118,298	63,149	37,798	87,020
60400	Tipologia 400: Altre forme di indebitamento	0,000	0,000	0,000	0,000	0,000	0,000	0,000	0,000
60000	Totale TITOLO 6: Accensione Prestiti	3,769	3,064	1,782	100,000	118,298	63,149	37,798	87,020
TITOLO 7 Anticipazioni da istituto tesoriere/cassiere									
70100	Tipologia 100: Anticipazioni da istituto tesoriere/cassiere	0,000	0,000	0,000	0,000	0,000	0,000	0,000	0,000
70000	Totale TITOLO 7: Anticipazioni da istituto tesoriere/cassiere	0,000	0,000	0,000	0,000	0,000	0,000	0,000	0,000

Indicatori analitici concernenti la composizione delle entrate e l'effettiva capacità di riscossione

Titolo Tipologia	Composizione delle entrate (valori percentuali)				Percentuale riscossioni			
	Previs.iniz. comp./ Totale previs.iniz. comp.	Previs.def. comp./ Totale previs.def. comp.	Accertamenti/ Totale accertamenti	%riscoss. prevista nel bil. prev. iniz. prev. iniz. cassa / (prev. iniz. comp. + residui)	%riscoss. prevista nelle previs.def. prev. def. cassa / (prev. def. comp. + residui)	%riscoss. complessiva: (riscoss. c/comp. + riscoss. c/residui) / (accertamenti + res. def. iniziali)	%riscoss. crediti esigib. negli esercizi prec.: riscoss. c/residui / residui definitivi iniziali	%riscoss. crediti esigib.: riscoss. c/comp. / accertamenti di compet.
TITOLO 9 Entrate per conto terzi e partite di giro								
90100	12,195	9,322	9,064	100,000	100,000	98,668	99,841	21,058
90200	2,689	2,051	0,599	100,000	100,114	89,455	92,776	14,018
90000	14,884	11,372	9,663	100,000	100,021	96,081	99,403	19,921
TOTALE ENTRATE								
	100,000	100,000	100,000	100,000	98,850	70,496	72,724	63,185

Piano degli indicatori di bilancio - Rendiconto esercizio 2019

Indicatori analitici concernenti la composizione delle spese per missioni e programmi

MISSIONI E PROGRAMMI	COMPOSIZIONE DELLE SPESE PER MISSIONI E PROGRAMMI (dati percentuali)											
	Previsioni iniziali					Previsioni definitive					Data di rendiconto	
	Incidenza Missioni / Programmi: Previsioni / Totale prev. missioni	di cui incidenza FPV: / Previsioni FPV / Totale FPV	Incidenza Missioni / Programmi: Previsioni / Totale prev. missioni	di cui incidenza FPV: / Previsioni FPV / Totale FPV	Incidenza Missioni / Programmi: Previsioni / Totale prev. missioni	di cui incidenza FPV: / Previsioni FPV / Totale FPV	Incidenza Missioni / Programmi: Previsioni / Totale prev. missioni	di cui incidenza FPV: / Previsioni FPV / Totale FPV	Incidenza Missioni / Programmi: Previsioni / Totale prev. missioni	di cui incidenza FPV: / Previsioni FPV / Totale FPV	di cui incidenza economie sparse: Economie di competenza / Totale economie di competenza	
MISSIONE 01 Servizi istituzionali e generali e di gestione												
01	Organi istituzionali	0,181	0,000	0,150	0,000	0,134	0,000	0,000	0,000	0,236		
02	Segreteria generale	2,812	0,000	1,755	0,000	2,033	0,000	0,000	0,000	0,244		
03	Gestione economica, finanziaria, programmazione e provveditorato	14,089	0,000	13,870	0,000	12,128	0,000	1,095	0,000	23,312		
04	Gestione delle entrate tributarie e servizi fiscali	0,030	0,000	0,022	0,000	0,005	0,000	0,000	0,000	0,118		
05	Gestione dei beni demaniali e patrimoniali	1,070	0,000	0,863	0,000	1,018	0,000	0,000	0,000	0,021		
06	Ufficio tecnico	0,000	0,000	0,000	0,000	0,000	0,000	0,000	0,000	0,000		
07	Elezioni e consultazioni popolari - Anagrafe e stato civile	0,000	0,000	0,000	0,000	0,000	0,000	0,000	0,000	0,000		
08	Statistica e sistemi informativi	0,364	0,000	0,257	0,000	0,303	0,000	0,000	0,000	0,010		
09	Assistenza tecnico-amministrativa agli enti locali	0,000	0,000	0,000	0,000	0,000	0,000	0,000	0,000	0,000		
10	Risorse umane	0,709	0,000	0,501	0,000	0,556	0,000	0,000	0,000	0,207		
11	Altri servizi generali	1,563	0,000	1,058	0,000	1,233	0,000	0,000	0,000	0,107		
TOTALE Missione 01: Servizi istituzionali e generali e di gestione		20,818	0,000	18,476	0,000	17,409	0,000	1,095	0,000	24,256		
MISSIONE 02 Giustizia												
01	Uffici giudiziari	0,000	0,000	0,000	0,000	0,000	0,000	0,000	0,000	0,000		
02	Casa circondariale e altri servizi	0,000	0,000	0,000	0,000	0,000	0,000	0,000	0,000	0,000		
TOTALE Missione 02: Giustizia		0,000	0,000	0,000	0,000	0,000	0,000	0,000	0,000	0,000		
MISSIONE 03 Ordine pubblico e sicurezza												
01	Polizia locale e amministrativa	0,000	0,000	0,000	0,000	0,000	0,000	0,000	0,000	0,000		
02	Sistema integrato di sicurezza urbana	0,000	0,000	0,000	0,000	0,000	0,000	0,000	0,000	0,000		
TOTALE Missione 03: Ordine pubblico e sicurezza		0,000	0,000	0,000	0,000	0,000	0,000	0,000	0,000	0,000		
MISSIONE 04 Istruzione e diritto allo studio												
01	Istruzione prescolastica	0,000	0,000	0,000	0,000	0,000	0,000	0,000	0,000	0,000		

Indicatori analitici concernenti la composizione delle spese per missioni e programmi

MISSIONI E PROGRAMMI	COMPOSIZIONE DELLE SPESE PER MISSIONI E PROGRAMMI (dall'percentuali)											
	Previsioni iniziali			Previsioni definitive			Dati di rendiconto					
	Incidenza Missioni / Programmi: Previsione stanziamento / Totale prev. missioni	Incidenza / Programmi: Previsione stanziamento / Totale FPV	Incidenza Missioni / Programmi: Previsione stanziamento / Totale FPV	Incidenza Missioni / Programmi: Previsione stanziamento / Totale FPV	Incidenza Missioni / Programmi: Previsione stanziamento / Totale FPV	Incidenza Missioni / Programmi: Previsione stanziamento / Totale FPV	FPV / Totale FPV	FPV / Totale FPV	FPV / Totale FPV	di cui incidenza economie spese: Economie di competenza e di competenza		
MISSIONE 04 Istruzione e diritto allo studio												
02 Altri ordini di istruzione	11,247	0,000	16,112	0,000	16,945	41,014				11,599		
04 Istruzione universitaria	0,000	0,000	0,000	0,000	0,000	0,000				0,000		0,000
05 Istruzione tecnica superiore	0,000	0,000	0,000	0,000	0,000	0,000				0,000		0,000
06 Servizi ausiliari all'istruzione	0,000	0,000	0,000	0,000	0,000	0,000				0,000		0,000
07 Diritto allo studio	1,834	0,000	1,947	0,000	2,303	0,000				0,000		0,022
TOTALE Missione 04: Istruzione e diritto allo studio	13,081	0,000	18,060	0,000	19,248	41,014				11,621		
MISSIONE 05 Tutela e valorizzazione dei beni e attività culturali												
01 Valorizzazione dei beni di interesse storico	0,000	0,000	0,036	0,000	0,043	0,068				0,000		0,000
02 Attività culturali e interventi diversi nel settore culturale	0,000	0,000	0,000	0,000	0,000	0,000				0,000		0,000
TOTALE Missione 05: Tutela e valorizzazione dei beni e attività culturali	0,000	0,000	0,036	0,000	0,043	0,068				0,000		
MISSIONE 06 Politiche giovanili, sport e tempo libero												
01 Sport e tempo libero	0,055	0,000	0,042	0,000	0,047	0,010				0,010		0,010
02 Giovani	0,000	0,000	0,012	0,000	0,009	0,028				0,000		0,028
TOTALE Missione 06: Politiche giovanili, sport e tempo libero	0,055	0,000	0,054	0,000	0,056	0,038				0,010		0,038
MISSIONE 07 Turismo												
01 Sviluppo e la valorizzazione del turismo	0,020	0,000	0,016	0,000	0,019	0,000				0,000		0,000
TOTALE Missione 07: Turismo	0,020	0,000	0,016	0,000	0,019	0,000				0,000		0,000
MISSIONE 08 Assetto del territorio ed edilizia abitativa												
01 Urbanistica e assetto del territorio	0,150	0,000	0,108	0,000	0,126	0,006				0,000		0,006

Indicatori analitici concernenti la composizione delle spese per missioni e programmi

MISSIONI E PROGRAMMI	COMPOSIZIONE DELLE SPESE PER MISSIONI E PROGRAMMI (dati percentuali)											
	Previsioni iniziali					Previsioni definitive					Dati di rendiconto	
	Incidenza Missioni / Programmi: / Totale prev. missioni	Incidenza Missioni / Programmi: / Totale FPV	Incidenza Missioni / Programmi: / Totale FPV	Incidenza Missioni / Programmi: / Totale FPV	Incidenza Missioni / Programmi: / Totale FPV	Incidenza Missioni / Programmi: / Totale FPV	Incidenza Missioni / Programmi: / Totale FPV	Incidenza Missioni / Programmi: / Totale FPV	Incidenza Missioni / Programmi: / Totale FPV	Incidenza Missioni / Programmi: / Totale FPV	Incidenza Missioni / Programmi: / Totale FPV	di cui incidenza economie sparse: Economie di competenza Totale di competenza
MISSIONE 08 Assetto del territorio ed edilizia abitativa												
02 Edilizia residenziale pubblica e locale e piani di edilizia economico-popolare	0,000	0,000	0,000	0,000	0,000	0,000	0,000	0,000	0,000	0,000	0,000	0,000
TOTALE Missione 08: Assetto del territorio ed edilizia abitativa	0,150	0,000	0,108	0,000	0,000	0,126	0,000	0,000	0,000	0,000	0,000	0,006
MISSIONE 09 Sviluppo sostenibile e tutela del territorio e dell'ambiente												
01 Difesa del suolo	0,000	0,000	0,000	0,000	0,000	0,000	0,000	0,000	0,000	0,000	0,000	0,000
02 Tutela, valorizzazione e recupero ambientale	1,603	0,000	1,105	0,000	0,000	1,301	0,000	0,000	0,000	0,000	0,041	0,041
03 Rifiuti	0,142	0,000	0,113	0,000	0,000	0,134	0,000	0,000	0,000	0,000	0,000	0,000
04 Servizio idrico integrato	0,000	0,000	0,000	0,000	0,000	0,000	0,000	0,000	0,000	0,000	0,000	0,000
05 Aree protette, parchi naturali, protezione naturalistica e forestazione	0,185	0,000	0,292	0,000	0,000	0,305	0,000	0,000	0,000	0,000	0,221	0,221
06 Tutela e valorizzazione delle risorse idriche	0,560	0,000	0,376	0,000	0,000	0,441	0,000	0,000	0,000	0,000	0,024	0,024
07 Sviluppo sostenibile territorio montano piccoli Comuni	0,000	0,000	0,000	0,000	0,000	0,000	0,000	0,000	0,000	0,000	0,000	0,000
08 Qualità dell'aria e riduzione dell'inquinamento	0,098	0,000	0,053	0,000	0,000	0,011	0,000	0,000	0,000	0,000	0,278	0,278
TOTALE Missione 09: Sviluppo sostenibile e tutela del territorio e dell'ambiente	2,589	0,000	1,938	0,000	0,000	2,192	0,000	0,000	0,000	0,000	0,564	0,564
MISSIONE 10 Trasporti e diritto alla mobilità												
01 Trasporto ferroviario	0,000	0,000	0,000	0,000	0,000	0,000	0,000	0,000	0,000	0,000	0,000	0,000
02 Trasporto pubblico locale	0,202	0,000	0,273	0,000	0,000	0,321	0,000	0,000	0,000	0,000	0,011	0,011
03 Trasporto per vie d'acqua	0,000	0,000	0,000	0,000	0,000	0,000	0,000	0,000	0,000	0,000	0,000	0,000
04 Altre modalità di trasporto	0,000	0,000	0,000	0,000	0,000	0,000	0,000	0,000	0,000	0,000	0,000	0,000
05 Viabilità e infrastrutture stradali	37,166	100,000	43,000	100,000	100,000	42,178	100,000	100,000	100,000	57,824	47,451	47,451
TOTALE Missione 10: Trasporti e diritto alla mobilità	37,369	100,000	43,273	100,000	100,000	42,500	100,000	100,000	100,000	57,824	47,462	47,462
MISSIONE 11 Soccorso civile												
01 Sistema di protezione civile	0,000	0,000	0,017	0,000	0,000	0,000	0,000	0,000	0,000	0,000	0,111	0,111

Piano degli indicatori di bilancio - Rendiconto esercizio 2019

Indicatori analitici concernenti la composizione delle spese per missioni e programmi

MISSIONI E PROGRAMMI	COMPOSIZIONE DELLE SPESE PER MISSIONI E PROGRAMMI (dati percentuali)											
	Previsioni iniziali					Previsioni definitive					Data di rendiconto	
	Incidenza Missioni / Programmi: / Totale prev. missioni	di cui Incidenza FPV: / Previsione FPV / Totale FPV	Incidenza Missioni / Programmi: / Totale prev. missioni	di cui Incidenza FPV: / Previsione FPV / Totale FPV	Incidenza Missioni / Programmi: (Impegni + FPV) / Totale impegni + totale FPV	di cui Incidenza FPV: / Previsione FPV / Totale FPV	di cui Incidenza FPV: / Previsione FPV / Totale FPV	di cui Incidenza FPV: / Previsione FPV / Totale FPV	di cui Incidenza FPV: / Previsione FPV / Totale FPV	Economie di competenza	Totale	
MISSIONE 11 Soccorso civile												
02	Interventi a seguito di calamità naturali	0,000	0,000	0,000	0,000	0,000	0,000	0,000	0,000	0,000	0,000	0,000
TOTALE Missione 11: Soccorso civile		0,000	0,000	0,017	0,000	0,000	0,000	0,000	0,000	0,000	0,111	0,111
MISSIONE 12 Diritti sociali, politiche sociali e famiglia												
01	Interventi per l'infanzia e i minori e per asili nido	2,269	0,000	1,588	0,000	1,881	0,000	0,000	0,000	0,000	0,003	0,003
02	Interventi per la disabilità	0,000	0,000	0,000	0,000	0,000	0,000	0,000	0,000	0,000	0,000	0,000
03	Interventi per gli anziani	0,000	0,000	0,000	0,000	0,000	0,000	0,000	0,000	0,000	0,000	0,000
04	Interventi per soggetti a rischio di esclusione sociale	0,000	0,000	0,000	0,000	0,000	0,000	0,000	0,000	0,000	0,000	0,000
05	Interventi per le famiglie	0,051	0,000	0,049	0,000	0,042	0,000	0,000	0,000	0,000	0,092	0,092
06	Interventi per il diritto alla casa	0,000	0,000	0,000	0,000	0,000	0,000	0,000	0,000	0,000	0,000	0,000
07	Programmazione e governo della rete dei servizi sociosanitari e sociali	0,000	0,000	0,000	0,000	0,000	0,000	0,000	0,000	0,000	0,000	0,000
08	Cooperazione e associazionismo	0,000	0,000	0,000	0,000	0,000	0,000	0,000	0,000	0,000	0,000	0,000
09	Servizio necroscopico e cimiteriale	0,000	0,000	0,000	0,000	0,000	0,000	0,000	0,000	0,000	0,000	0,000
TOTALE Missione 12: Diritti sociali, politiche sociali e famiglia		2,319	0,000	1,637	0,000	1,922	0,000	0,000	0,000	0,000	0,095	0,095
MISSIONE 13 Tutela della salute												
01	Servizio sanitario regionale - finanziamento ordinario corrente per la garanzia dei LEA	0,000	0,000	0,000	0,000	0,000	0,000	0,000	0,000	0,000	0,000	0,000
02	Servizio sanitario regionale - finanziamento aggiuntivo corrente per livelli di assistenza superiori ai LEA	0,000	0,000	0,000	0,000	0,000	0,000	0,000	0,000	0,000	0,000	0,000
03	Servizio sanitario regionale - finanziamento aggiuntivo corrente per la copertura dello squilibrio di bilancio corrente	0,000	0,000	0,000	0,000	0,000	0,000	0,000	0,000	0,000	0,000	0,000
04	Servizio sanitario regionale - ripiano di disavanzi sanitari relativi ad esercizi progressi	0,000	0,000	0,000	0,000	0,000	0,000	0,000	0,000	0,000	0,000	0,000
05	Servizio sanitario regionale - investimenti sanitari	0,000	0,000	0,000	0,000	0,000	0,000	0,000	0,000	0,000	0,000	0,000
06	Servizio sanitario regionale - restituzione maggiori gettiti SSN	0,000	0,000	0,000	0,000	0,000	0,000	0,000	0,000	0,000	0,000	0,000
07	Ulteriori spese in materia sanitaria	0,000	0,000	0,000	0,000	0,000	0,000	0,000	0,000	0,000	0,000	0,000
TOTALE Missione 13: Tutela della salute		0,000	0,000	0,000	0,000	0,000	0,000	0,000	0,000	0,000	0,000	0,000

Indicatori analitici concernenti la composizione delle spese per missioni e programmi

MISSIONI E PROGRAMMI	COMPOSIZIONE DELLE SPESE PER MISSIONI E PROGRAMMI (dati percentuali)											
	Previsioni iniziali					Previsioni definitive					Data di rendiconto	
	Incidenza Missioni / Programmi: / Totale prev. missioni	di cui incidenza FPV: / Previsione FPV / Previsione FPV / Totale FPV	Incidenza Missioni / Programmi: / Totale prev. missioni	di cui incidenza FPV: / Previsione FPV / Previsione FPV / Totale FPV	Incidenza Missioni / Programmi: (Impegni + FPV) / Totale impegni + totale FPV	di cui incidenza FPV: / Previsione FPV / Previsione FPV / Totale FPV	di cui incidenza economie speso: / Previsione FPV / Previsione FPV / Totale FPV					
MISSIONE 14 Sviluppo economico e competitività												
01	Industria, PMI e Artigianato	0,000	0,000	0,000	0,000	0,000	0,000	0,000	0,000	0,000	0,000	
02	Commercio - reti distributive - tutela dei consumatori	0,000	0,000	0,000	0,000	0,000	0,000	0,000	0,000	0,000	0,000	
03	Ricerca e innovazione	0,000	0,000	0,000	0,000	0,000	0,000	0,000	0,000	0,000	0,000	
04	Reti e altri servizi di pubblica utilità	0,000	0,000	0,000	0,000	0,000	0,000	0,000	0,000	0,000	0,000	
TOTALE Missione 14: Sviluppo economico e competitività		0,000	0,000	0,000	0,000	0,000	0,000	0,000	0,000	0,000	0,000	
MISSIONE 15 Politiche per il lavoro e la formazione professionale												
01	Servizi per lo sviluppo del mercato del lavoro	0,010	0,000	0,000	0,000	0,000	0,000	0,000	0,000	0,000	0,000	
02	Formazione professionale	0,000	0,000	0,000	0,000	0,000	0,000	0,000	0,000	0,000	0,000	
03	Sostegno all'occupazione	0,000	0,000	0,000	0,000	0,000	0,000	0,000	0,000	0,000	0,000	
TOTALE Missione 15: Politiche per il lavoro e la formazione professionale		0,010	0,000	0,000	0,000	0,000	0,000	0,000	0,000	0,000	0,000	
MISSIONE 16 Agricoltura, politiche agroalimentari e pesca												
01	Sviluppo del settore agricolo e del sistema agroalimentare	0,000	0,000	0,000	0,000	0,000	0,000	0,000	0,000	0,000	0,000	
02	Caccia e pesca	0,000	0,000	0,000	0,000	0,000	0,000	0,000	0,000	0,000	0,000	
TOTALE Missione 16: Agricoltura, politiche agroalimentari e pesca		0,000	0,000	0,000	0,000	0,000	0,000	0,000	0,000	0,000	0,000	
MISSIONE 17 Energia e diversificazione delle fonti energetiche												
01	Fonti energetiche	0,000	0,000	0,000	0,000	0,000	0,000	0,000	0,000	0,000	0,000	
TOTALE Missione 17: Energia e diversificazione delle fonti energetiche		0,000	0,000	0,000	0,000	0,000	0,000	0,000	0,000	0,000	0,000	

Indicatori analitici concernenti la composizione delle spese per missioni e programmi

MISSIONI E PROGRAMMI	COMPOSIZIONE DELLE SPESE PER MISSIONI E PROGRAMMI (dati percentuali)											
	Previsioni iniziali					Previsioni definitive					Dati di rendiconto	
	Incidenza Missioni / Programmi: / Totale prev. missioni	di cui incidenza FPV: / Previsione FPV / Previsione FPV / Totale FPV	Incidenza Missioni / Programmi: / Totale prev. missioni	di cui incidenza FPV: / Previsione FPV / Previsione FPV / Totale FPV	Incidenza Missioni / Programmi: / Previsione FPV / Previsione FPV / Totale FPV	di cui incidenza FPV: / Previsione FPV / Previsione FPV / Totale FPV	di cui incidenza FPV: / Previsione FPV / Previsione FPV / Totale FPV	di cui incidenza FPV: / Previsione FPV / Previsione FPV / Totale FPV	Economie di competenza	Totale economie di competenza		
MISSIONE 18 Relazioni con le altre autonomie territoriali e locali												
01 Relazioni finanziarie con le altre autonomie territoriali	0,000	0,000	0,000	0,000	0,000	0,000	0,000	0,000	0,000	0,000		
TOTALE Missione 18: Relazioni con le altre autonomie territoriali e locali	0,000	0,000	0,000	0,000	0,000	0,000	0,000	0,000	0,000	0,000		
MISSIONE 19 Relazioni Internazionali												
01 Relazioni internazionali e cooperazione allo sviluppo	0,000	0,000	0,000	0,000	0,000	0,000	0,000	0,000	0,000	0,000		
TOTALE Missione 19: Relazioni Internazionali	0,000	0,000	0,000	0,000	0,000	0,000	0,000	0,000	0,000	0,000		
MISSIONE 20 Fondi e accantonamenti												
01 Fondo di riserva	0,174	0,000	0,000	0,000	0,000	0,000	0,000	0,000	0,000	0,000		
02 Fondo svalutazione crediti	0,181	0,000	0,127	0,000	0,000	0,000	0,000	0,000	0,000	0,815		
03 Altri fondi	0,002	0,000	0,000	0,000	0,000	0,000	0,000	0,000	0,000	0,000		
TOTALE Missione 20: Fondi e accantonamenti	0,357	0,000	0,127	0,000	0,000	0,000	0,000	0,000	0,000	0,815		
MISSIONE 50 Debito pubblico												
01 Quota interessi ammortamento mutui e prestiti obbligazionari	6,954	0,000	4,847	0,000	0,000	5,740	0,000	0,000	0,000	0,003		
02 Quota capitale ammortamento mutui e prestiti obbligazionari	3,120	0,000	2,184	0,000	0,000	2,586	0,000	0,000	0,000	0,004		
TOTALE Missione 50: Debito pubblico	10,075	0,000	7,031	0,000	0,000	8,327	0,000	0,000	0,000	0,007		
MISSIONE 60 Anticipazioni Finanziarie												
01 Restituzione anticipazione di tesoreria	0,000	0,000	0,000	0,000	0,000	0,000	0,000	0,000	0,000	0,000		
TOTALE Missione 60: Anticipazioni Finanziarie	0,000	0,000	0,000	0,000	0,000	0,000	0,000	0,000	0,000	0,000		
MISSIONE 99 Servizi per conto terzi												
01 Servizi per conto terzi - Partite di giro	13,158	0,000	9,228	0,000	0,000	8,158	0,000	0,000	0,000	15,025		

Piano degli indicatori di bilancio - Rendiconto esercizio 2019

Indicatori analitici concernenti la composizione delle spese per missioni e programmi

MISSIONI E PROGRAMMI	COMPOSIZIONE DELLE SPESE PER MISSIONI E PROGRAMMI (dati percentuali)												
	Previsioni iniziali					Previsioni definitive					Dati di rendiconto		
	Incidenza Missioni / Programmi: / totale prev. missioni	Incidenza Missioni / Programmi: / totale FPV	Prev. stanziamento FPV / Previsione FPV	Incidenza Missioni / Programmi: / totale FPV	Prev. stanziamento FPV / Previsione FPV	Incidenza Missioni / Programmi: / totale FPV	Prev. stanziamento FPV / Previsione FPV	Incidenza Missioni / Programmi: / totale FPV	Prev. stanziamento FPV / Previsione FPV	Incidenza Missioni / Programmi: / totale FPV	di cui incidenza FPV	di cui incidenza FPV	Economie di competenza di competenza
MISSIONE 99 Servizi per conto terzi													
02 Anticipazioni per il finanziamento del SSN	0,000	0,000	0,000	0,000	0,000	0,000	0,000	0,000	0,000	0,000	0,000	0,000	0,000
TOTALE Missione 99: Servizi per conto terzi	13,158	0,000	0,000	9,228	0,000	0,000	8,158	0,000	0,000	0,000	0,000	15,025	

MISSIONI E PROGRAMMI		CAPACITÀ DI PAGARE SPESE NEL CORSO DELL'ESERCIZIO 2019 (dati percentuali)					
		Capacità di pagamento nel bilancio di previsione iniziale: (res.-prev./iniz. compet.-FPV)	Capacità di pagamento nelle previsioni definitive: (prev./def. cassa / (residui + prev. def. compet.-FPV)	Capacità di pagamento a consuntivo: (Pagam. c/comp.+ c/residui) / (impegni + residui def. iniziali)	Capacità di pagamento delle spese di esercizio: (Pagam. c/comp. / impegni)	Capacità di pagamento delle spese esigibili negli esercizi precedenti: (Pagam.c/residui / Residui definitivi iniziali)	
MISSIONE 01 Servizi istituzionali e generali e di gestione							
01	Organi istituzionali	100,000	100,000	82,512	81,158	100,000	
02	Segreteria generale	100,000	100,412	70,298	57,042	97,547	
03	Gestione economica, finanziaria, programmazione e provveditorato	100,000	100,014	42,824	14,666	99,915	
04	Gestione delle entrate tributarie e servizi fiscali	100,000	100,000	100,000	100,000	100,000	
05	Gestione dei beni demaniali e patrimoniali	100,000	100,000	90,149	90,273	86,427	
06	Ufficio tecnico	0,000	0,000	0,000	0,000	0,000	
07	Elezioni e consultazioni popolari - Anagrafe e stato civile	0,000	0,000	0,000	0,000	0,000	
08	Statistica e sistemi informativi	100,000	100,000	100,000	100,000	100,000	
09	Assistenza tecnico-amministrativa agli enti locali	0,000	0,000	0,000	0,000	0,000	
10	Risorse umane	100,000	100,000	99,947	99,947	100,000	
11	Altri servizi generali	100,000	100,000	99,561	99,559	100,000	
TOTALE Missione 01: Servizi istituzionali e generali e di gestione		100,000	100,055	53,563	35,087	99,509	
MISSIONE 02 Giustizia							
01	Uffici giudiziari	0,000	0,000	0,000	0,000	0,000	
02	Casa circondariale e altri servizi	0,000	0,000	0,000	0,000	0,000	
TOTALE Missione 02: Giustizia		0,000	0,000	0,000	0,000	0,000	
MISSIONE 03 Ordine pubblico e sicurezza							
01	Polizia locale e amministrativa	0,000	0,000	0,000	0,000	0,000	
02	Sistema integrato di sicurezza urbana	0,000	0,000	0,000	0,000	0,000	
TOTALE Missione 03: Ordine pubblico e sicurezza		0,000	0,000	0,000	0,000	0,000	
MISSIONE 04 Istruzione e diritto allo studio							
01	Istruzione prescolastica	0,000	0,000	0,000	0,000	0,000	
02	Altri ordini di istruzione	100,000	100,023	85,879	81,686	97,196	

MISSIONI E PROGRAMMI		CAPACITÀ DI PAGARE SPESE NEL CORSO DELL'ESERCIZIO 2019 (dati percentuali)						
		Capacità di pagamento nel bilancio di previsione iniziale:	Capacità di pagamento nelle previsioni definitive:	Capacità di pagamento a consuntivo:	Capacità di pagamento delle spese di esercizio:	Capacità di pagamento delle spese esigibili negli esercizi precedenti:	Pagam. c/comp. / impegni	Pagam. c/residui / Residui definitivi iniziali
		Previs. cassa / (res.-prev.)iniz. compet.-FPV)	Previs. cassa / (residui + prev. def. compet.-FPV)	Pagam. c/comp.+ c/residui / (impegni + residui def. iniziali)				
MISSIONE 04 Istruzione e diritto allo studio								
04	Istruzione universitaria	0,000	0,000	0,000	0,000	0,000	0,000	0,000
05	Istruzione tecnica superiore	100,000	0,000	0,000	0,000	0,000	0,000	0,000
06	Servizi ausiliari all'istruzione	0,000	0,000	0,000	0,000	0,000	0,000	0,000
07	Diritto allo studio	100,000	100,000	48,166	56,375	1,460		
TOTALE Missione 04: Istruzione e diritto allo studio		100,000	100,021	77,998	75,727	84,994		
MISSIONE 05 Tutela e valorizzazione dei beni e attività culturali								
01	Valorizzazione dei beni di interesse storico	100,000	100,000	100,000	100,000	0,000	0,000	0,000
02	Attività culturali e interventi diversi nel settore culturale	0,000	0,000	0,000	0,000	0,000	0,000	0,000
TOTALE Missione 05: Tutela e valorizzazione dei beni e attività culturali		100,000	100,000	100,000	100,000	0,000		
MISSIONE 06 Politiche giovanili, sport e tempo libero								
01	Sport e tempo libero	100,000	100,000	88,259	99,900	2,281		
02	Giovani	0,000	100,000	0,000	0,000	0,000	0,000	0,000
TOTALE Missione 06: Politiche giovanili, sport e tempo libero		100,000	100,000	75,510	83,831	2,281		
MISSIONE 07 Turismo								
01	Sviluppo e la valorizzazione del turismo	100,000	100,000	100,000	100,000	0,000	0,000	0,000
TOTALE Missione 07: Turismo		100,000	100,000	100,000	100,000	0,000		
MISSIONE 08 Assetto del territorio ed edilizia abitativa								
01	Urbanistica e assetto del territorio	100,000	100,000	100,000	100,000	0,000	0,000	0,000
02	Edilizia residenziale pubblica e locale e piani di edilizia economico-popolare	0,000	0,000	0,000	0,000	0,000	0,000	0,000
TOTALE Missione 08: Assetto del territorio ed edilizia abitativa		100,000	100,000	100,000	100,000	0,000		

MISSIONI E PROGRAMMI		CAPACITÀ DI PAGARE SPESE NEL CORSO DELL'ESERCIZIO 2019 (dati percentuali)					
		Capacità di pagamento nel bilancio di previsione iniziale: (res.-prev./iniz. compet.-FPV)	Capacità di pagamento nelle previsioni definitive: (prev./def. cassa / (residui c/residui) / (prev. def. compet.-FPV)	Capacità di pagamento a consuntivo: (Pagam. c/comp.+ c/residui) / (Impiegni + residui def. iniziali)	Capacità di pagamento delle spese di esercizio: (Pagam. c/comp. / Impiegni)	Capacità di pagamento delle spese esigibili negli esercizi precedenti: (Pagam.c/residui / Residui definitivi iniziali)	
MISSIONE 09 Sviluppo sostenibile e tutela del territorio e dell'ambiente							
01	Difesa del suolo	0,000	0,000	0,000	0,000	0,000	0,000
02	Tutela, valorizzazione e recupero ambientale	100,000	100,000	98,401	99,395	31,951	0,000
03	Rifiuti	100,000	100,000	100,000	100,000	0,000	0,000
04	Servizio idrico integrato	0,000	0,000	0,000	0,000	0,000	0,000
05	Aree protette, parchi naturali, protezione naturalistica e forestazione	100,000	100,000	74,654	72,478	100,000	100,000
06	Tutela e valorizzazione delle risorse idriche	100,000	100,000	98,456	98,456	100,000	100,000
07	Sviluppo sostenibile territorio montano piccoli Comuni	0,000	0,000	0,000	0,000	0,000	0,000
08	Qualità dell'aria e riduzione dell'inquinamento	100,000	200,937	29,431	0,000	100,000	100,000
TOTALE Missione 09: Sviluppo sostenibile e tutela del territorio e dell'ambiente		100,000	102,984	94,504	94,982	73,726	
MISSIONE 10 Trasporti e diritto alla mobilità							
01	Trasporto ferroviario	0,000	0,000	0,000	0,000	0,000	0,000
02	Trasporto pubblico locale	100,000	100,000	99,795	99,998	0,000	0,000
03	Trasporto per vie d'acqua	0,000	0,000	0,000	0,000	0,000	0,000
04	Altre modalità di trasporto	0,000	0,000	0,000	0,000	0,000	0,000
05	Viabilità e infrastrutture stradali	100,000	94,770	79,091	76,176	97,452	97,452
TOTALE Missione 10: Trasporti e diritto alla mobilità		100,000	94,801	79,289	76,439	97,438	
MISSIONE 11 Soccorso civile							
01	Sistema di protezione civile	0,000	100,000	0,000	0,000	0,000	0,000
02	Interventi a seguito di calamità naturali	0,000	0,000	0,000	0,000	0,000	0,000
TOTALE Missione 11: Soccorso civile		0,000	100,000	0,000	0,000	0,000	0,000
MISSIONE 12 Diritti sociali, politiche sociali e famiglia							
01	Interventi per l'infanzia e i minori e per asili nido	100,000	100,000	100,000	100,000	0,000	0,000
02	Interventi per la disabilità	0,000	0,000	0,000	0,000	0,000	0,000

MISSIONI E PROGRAMMI		CAPACITÀ DI PAGARE SPESE NEL CORSO DELL'ESERCIZIO 2019 (dati percentuali)					
		Capacità di pagamento nel bilancio di previsione iniziale: (res.-prev.iniz. compet.-FPV)	Capacità di pagamento nelle previsioni definitive: (prev.def.cassa / (residui c/residui) + prev. def. compet.-FPV)	Capacità di pagamento a consuntivo: (Pagam. c/comp.+ c/residui) / (Impiegni + residui def. iniziali)	Capacità di pagamento delle spese di esercizio: (Pagam. c/comp. / Impiegni)	Capacità di pagamento delle spese esigibili negli esercizi precedenti: (Pagam.c/residui / Residui definitivi iniziali)	
MISSIONE 12 Diritti sociali, politiche sociali e famiglia							
03	Interventi per gli anziani	0,000	0,000	0,000	0,000	0,000	0,000
04	Interventi per soggetti a rischio di esclusione sociale	0,000	0,000	0,000	0,000	0,000	0,000
05	Interventi per le famiglie	100,000	100,000	74,190	34,979	100,000	100,000
06	Interventi per il diritto alla casa	0,000	0,000	0,000	0,000	0,000	0,000
07	Programmazione e governo della rete dei servizi sociosanitari e sociali	0,000	0,000	0,000	0,000	0,000	0,000
08	Cooperazione e associazionismo	0,000	0,000	0,000	0,000	0,000	0,000
09	Servizio necroscopico e cimiteriale	0,000	0,000	0,000	0,000	0,000	0,000
TOTALE Missione 12: Diritti sociali, politiche sociali e famiglia		100,000	100,000	96,637	96,592	100,000	100,000
MISSIONE 13 Tutela della salute							
01	Servizio sanitario regionale - finanziamento ordinario corrente per la garanzia dei LEA	0,000	0,000	0,000	0,000	0,000	0,000
02	Servizio sanitario regionale - finanziamento aggiuntivo corrente per livelli di assistenza superiori ai LEA	0,000	0,000	0,000	0,000	0,000	0,000
03	Servizio sanitario regionale - finanziamento aggiuntivo corrente per la copertura dello squilibrio di bilancio corrente	0,000	0,000	0,000	0,000	0,000	0,000
04	Servizio sanitario regionale - ripiano di disavanzi sanitari relativi ad esercizi progressi	0,000	0,000	0,000	0,000	0,000	0,000
05	Servizio sanitario regionale - investimenti sanitari	0,000	0,000	0,000	0,000	0,000	0,000
06	Servizio sanitario regionale - restituzioni maggiori gettiti SSN	0,000	0,000	0,000	0,000	0,000	0,000
07	Ulteriori spese in materia sanitaria	0,000	0,000	0,000	0,000	0,000	0,000
TOTALE Missione 13: Tutela della salute		0,000	0,000	0,000	0,000	0,000	0,000
MISSIONE 14 Sviluppo economico e competitività							
01	Industria, PMI e Artigianato	0,000	0,000	0,000	0,000	0,000	0,000
02	Commercio - reti distributive - tutela dei consumatori	0,000	0,000	0,000	0,000	0,000	0,000
03	Ricerca e innovazione	0,000	0,000	0,000	0,000	0,000	0,000
04	Reti e altri servizi di pubblica utilità	0,000	0,000	0,000	0,000	0,000	0,000
TOTALE Missione 14: Sviluppo economico e competitività		0,000	0,000	0,000	0,000	0,000	0,000

MISSIONI E PROGRAMMI		CAPACITÀ DI PAGARE SPESE NEL CORSO DELL'ESERCIZIO 2019 (dati percentuali)					
		Capacità di pagamento nel bilancio di previsione iniziale: (res.-prev./iniz. compet.-FPV)	Capacità di pagamento nelle previsioni definitive: (Prev./def.cassa / (residui + prev. def. compet.-FPV)	Capacità di pagamento a consuntivo: (Pagam. c/comp.+ c/residui) / (Impiegni + residui def. iniziali)	Capacità di pagamento delle spese di esercizio: (Pagam. c/comp. / Impiegni)	Capacità di pagamento delle spese esigibili negli esercizi precedenti: (Pagam.c/residui / Residui definitivi iniziali)	
MISSIONE 15 Politiche per il lavoro e la formazione professionale							
01	Servizi per lo sviluppo del mercato del lavoro	100,000	102,331	75,168	0,000	0,000	75,168
02	Formazione professionale	0,000	0,000	0,000	0,000	0,000	0,000
03	Sostegno all'occupazione	0,000	0,000	0,000	0,000	0,000	0,000
TOTALE Missione 15: Politiche per il lavoro e la formazione professionale		100,000	102,331	75,168	0,000	0,000	75,168
MISSIONE 16 Agricoltura, politiche agroalimentari e pesca							
01	Sviluppo del settore agricolo e del sistema agroalimentare	0,000	0,000	0,000	0,000	0,000	0,000
02	Caccia e pesca	0,000	0,000	0,000	0,000	0,000	0,000
TOTALE Missione 16: Agricoltura, politiche agroalimentari e pesca		0,000	0,000	0,000	0,000	0,000	0,000
MISSIONE 17 Energia e diversificazione delle fonti energetiche							
01	Fonti energetiche	0,000	0,000	0,000	0,000	0,000	0,000
TOTALE Missione 17: Energia e diversificazione delle fonti energetiche		0,000	0,000	0,000	0,000	0,000	0,000
MISSIONE 18 Relazioni con le altre autonomie territoriali e locali							
01	Relazioni finanziarie con le altre autonomie territoriali	0,000	0,000	0,000	0,000	0,000	0,000
TOTALE Missione 18: Relazioni con le altre autonomie territoriali e locali		0,000	0,000	0,000	0,000	0,000	0,000
MISSIONE 19 Relazioni Internazionali							
01	Relazioni internazionali e cooperazione allo sviluppo	0,000	0,000	0,000	0,000	0,000	0,000
TOTALE Missione 19: Relazioni Internazionali		0,000	0,000	0,000	0,000	0,000	0,000
MISSIONE 20 Fondi e accantonamenti							
01	Fondo di riserva	96,629	0,000	0,000	0,000	0,000	0,000

MISSIONI E PROGRAMMI		CAPACITÀ DI PAGARE SPESE NEL CORSO DELL'ESERCIZIO 2019 (dati percentuali)					
		Capacità di pagamento nel bilancio di previsione iniziale:	Capacità di pagamento nelle previsioni definitive:	Capacità di pagamento a consuntivo:	Capacità di pagamento delle spese di esercizio:	Capacità di pagamento delle spese esigibili negli esercizi precedenti:	Capacità di pagamento delle spese esigibili negli esercizi precedenti:
		Prev.iniz.cassa / (res.-prev.iniz. compet.-FPV)	Prev.def.cassa / (residui c/residui) / (prev. def. compet.-FPV)	Pagam. c/comp.+ c/residui) / (Impiegni + residui def. iniziali)	Pagam. c/comp. / Impiegni	Pagam.c/residui / Residui definitivi iniziali	
MISSIONE 20 Fondi e accantonamenti							
02	Fondo svalutazione crediti	0,000	0,000	0,000	0,000	0,000	0,000
03	Altri fondi	0,000	0,000	0,000	0,000	0,000	0,000
TOTALE Missione 20: Fondi e accantonamenti		46,995	92,473	0,000	0,000	0,000	0,000
MISSIONE 50 Debito pubblico							
01	Quota interessi ammortamento mutui e prestiti obbligazionari	100,000	100,000	99,948	99,947	100,000	100,000
02	Quota capitale ammortamento mutui e prestiti obbligazionari	100,000	100,000	100,000	100,000	0,000	0,000
TOTALE Missione 50: Debito pubblico		100,000	100,000	99,964	99,964	100,000	100,000
MISSIONE 60 Anticipazioni Finanziarie							
01	Restituzione anticipazione di tesoreria	0,000	0,000	0,000	0,000	0,000	0,000
TOTALE Missione 60: Anticipazioni Finanziarie		0,000	0,000	0,000	0,000	0,000	0,000
MISSIONE 99 Servizi per conto terzi							
01	Servizi per conto terzi - Partite di giro	100,000	100,000	70,694	92,582	3,107	3,107
02	Anticipazioni per il finanziamento del SSN	0,000	0,000	0,000	0,000	0,000	0,000
TOTALE Missione 99: Servizi per conto terzi		100,000	100,000	70,694	92,582	3,107	3,107

TEMPISTICHE PAGAMENTI ANNO 2019

ai sensi art. 33 del D.Lgs. 14/03/2013 n. 33 e D.P.C.M. 22/09/2014

(calcolo eseguito secondo disposizioni circolare n. 22/2015 della RGS)

TEMPI MEDI I TRIMESTRE 2019	-21,91 GIORNI
TEMPI MEDI II TRIMESTRE 2019	-22,32 GIORNI
TEMPI MEDI III TRIMESTRE 2019	-27,32 GIORNI
TEMPI MEDI IV TRIMESTRE 2019	-24,89 GIORNI

INDICATORE ANNUALE DI TEMPESTIVITA' DEI PAGAMENTI DELLE TRANSAZIONI COMMERCIALI

ai sensi art. 41 del D.L. 24.4.2014 n. 66 convertito nella Legge 89/2014

L'indicatore di tempestività dei pagamenti, calcolato secondo le modalità di cui all'art. 9 del D.P.C.M. 22.9.2014 e relativo all'esercizio 2019, è pari a -23,75 giorni.



Attestazione sull'importo dei pagamenti relativi a transazioni commerciali effettuati dopo la scadenza dei termini previsti dal D.Lgs. n. 231/2002 nonché del tempo medio dei pagamenti effettuati
(articolo 41, commi 1 e 2, del D.L. 24.4.2014, n. 66 e s.m.i.)

Visto l'art. 41 del D.L. n. 66 del 24 aprile 2014 e successive modificazioni ed integrazioni;

Visti gli artt. 9 e 10 del D.P.C.M. 22 settembre 2014 che definiscono rispettivamente le modalità di calcolo e di pubblicazione dell'"*indicatore di tempestività dei pagamenti*";

SI ATTESTA

- 1) Che l'indicatore di tempestività dei pagamenti calcolato secondo le modalità di cui all'art. 9 del D.P.C.M. 22.9.2014 e relativo all'esercizio 2019 è pari a giorni -23,75;
- 2) Che l'importo dei pagamenti relativi a transazioni commerciali effettuati dopo la scadenza dei termini previsti dal Decreto Legislativo 9 ottobre 2002, n. 231 è pari ad € 6.273.553,54.

Dettaglio del ritardo:

La rilevazione è calcolata tra la data di scadenza della fattura e l'emissione del mandato di pagamento.

Dettaglio dei ritardi	N. Fatture	% su totale fatture	Importo pagamenti
Pagamenti eseguiti con ritardo da 1 a 4 gg.	62	5,68	122.467,02
Pagamenti eseguiti con ritardo da 5 a 9 gg.	140	12,82	477.387,49
Pagamenti eseguiti con ritardo da 10 a 14 gg.	166	15,20	704.784,46
Pagamenti eseguiti con ritardo da 15 a 29 gg.	665	60,90	4.880.088,11
Pagamenti eseguiti con ritardo da 30 a 60 gg.	40	3,66	52.485,20
Pagamenti eseguiti con ritardo da 60 a 80 gg.	19	1,74	36.341,26
TOTALI	1092	100,00	6.273.553,54

Totale fatture pagate nell'esercizio 2019	4185
Totale fatture con pagamenti eseguiti in ritardo	1092
% Incidenza pagamenti eseguiti in ritardo/Pagamenti eseguiti nell'esercizio 2019	26,09%

Alcune transazioni commerciali sono state regolate oltre alla scadenza dei termini previsti dal D.Lgs. 231/2002, in parte a causa del tempo necessario per l'attività di verifica e controllo delle prestazioni di servizi, forniture e lavori, ovvero per alcune partite liquidate a scavalco di esercizio. Si precisa che nel 2019 non sono stati corrisposti interessi di ritardato pagamento ad alcuna ditta.

Cuneo, li 12 giugno 2020

IL PRESIDENTE

Dott. Federico BORGNA



IL RESPONSABILE DEL SERVIZIO FINANZIARIO

Dott. Fabrizio FRENI



SEZIONE 8



**QUOTE ACCANTONATE DEL
RISULTATO DI AMMINISTRAZIONE**

FONDO CREDITI DI DUBBIA ESIGIBILITA'

Nell'ambito del principio contabile n. 4/2 allegato al decreto legislativo n. 118 del 2011, al punto 3.3 viene disciplinato il Fondo crediti di dubbia esigibilità, stanziato nel bilancio e accantonato nel risultato d'amministrazione.

Il Fondo crediti di dubbia esigibilità accantonato nel bilancio di previsione è un Fondo stanziato tra le spese di ciascun esercizio di parte corrente, in conto capitale e per le partite finanziarie, il cui ammontare è determinato in considerazione della dimensione degli stanziamenti relativi ai crediti che si prevede si formeranno nell'esercizio finanziario, della loro natura e del loro andamento negli ultimi cinque esercizi precedenti a quello di riferimento. Lo stanziamento del Fondo crediti di dubbia esigibilità non è oggetto di impegno e genera un'economia di bilancio che confluisce nel risultato di amministrazione come quota accantonata (Circolare Ragioneria Generale dello Stato n. 5 del 20/02/2018).

In occasione della redazione del rendiconto, come previsto dal richiamato principio contabile, occorre verificare che sia stata accantonata una quota congrua del risultato di amministrazione per ridurre il rischio di insoluto sui residui attivi dell'Ente.

Per quantificare l'accantonamento a rendiconto del fondo crediti di dubbia esigibilità, la legislazione vigente dispone di applicare al volume dei residui attivi riferiti alle entrate di dubbia esigibilità, così come individuate a discrezione di ogni singolo ente, la percentuale determinata come complemento al 100% della media delle riscossioni in conto residui intervenuta nel quinquennio 2015-2019 rispetto al totale dei residui attivi conservati al 1° gennaio degli stessi esercizi.

In sede di bilancio di previsione 2019 questo Ente aveva individuato quali entrate che potevano dare luogo a crediti di dubbia e difficile esazione quelle iscritte al titolo 3, tipologia 200, categorie 01, 02, 03 del bilancio armonizzato, ossia i proventi derivanti da attività di controllo e repressione delle irregolarità e degli illeciti (sanzioni, contravvenzioni, ammende, ecc.), nonché un'entrata iscritta al titolo 3, tipologia 500, categoria 99 relativa ad un credito per restituzione di contributi incassati indebitamente in materia di formazione professionale messo a ruolo coattivo nel 2016. L'importo definitivamente accantonato era stato determinato in € 186.000,00.

Nel corso dell'esercizio 2019, a seguito del riaccertamento ordinario dei residui attivi in stretta collaborazione e sinergia tra il settore finanziario e gli altri settori, sono stati individuati i crediti riconosciuti assolutamente inesigibili, pari ad un ammontare di € 248.192,23, fra i quali è stato ricompreso il credito iscritto al titolo 3, tipologia 500, categoria 99 sopra richiamato, in quanto, trascorsi 3 anni dalla scadenza, è stata valutata l'opportunità di operarne lo stralcio, ai sensi del vigente principio contabile 4/2, riducendo di pari importo il fondo crediti di dubbia esigibilità accantonato nel risultato di amministrazione.

L'importo dei crediti stralciati dalla contabilità finanziaria è peraltro mantenuto, ai sensi dell'art.230, comma 5, del TUEL, nello stato patrimoniale e, in corrispondenza, iscritto nel fondo svalutazione crediti, come risulta da apposito allegato 10, allegato c) del presente rendiconto.

In sede di rendiconto 2019 si è infine proceduto, come emerge dal prospetto che segue, a calcolare la media semplice degli incassi relativa alle tipologie di entrate individuate in sede di previsione, la quale è stata pari negli ultimi 5 anni al 10,89%, ossia ad una percentuale di non riscosso pari al 89,11% che, applicata all'ammontare dei residui attivi di € 1.226.998,23 afferenti il titolo 3, tipologia 200, categorie 01, 02, 03 come risultanti al 31/12/2019, ha determinato un importo da accantonare nel risultato di amministrazione pari a: **€ 1.093.354,52**

Il suddetto accantonamento è stato disposto secondo principi di prudenza e veridicità tali da garantire duraturi equilibri di bilancio.

DETERMINAZIONE DELL'IMPORTO CONSIDERATO CONGRUO

esercizio appena concluso	CATEGORIA DI ENTRATE STANZIATE CHE POSSONO DARE LUOGO A CREDITI DI DUBBIA E DIFFICILE ESAZIONE	IMPORTO COMPLESSIVO DEI RESIDUI	importo residui*perc.di non incasso hp media semplice (89,11% - calcolo con tutti i decimali)
31/12/2019	3.200.01 3.200.02 3.200.03	€ 1.226.998,23	€ 1.093.354,52

Modalità di calcolo percentuale di applicazione:

Categoria di entrate: 3.200.01 - 3.200.02 - 3.200.03 3.500.99 (solo per il credito in materia di formazione professionale iscritto a ruolo coattivo)			
ESERCIZIO	Incassi in conto residui	Importo residui attivi 1/01 di ogni anno	% incassi in conto residui/ residui attivi inizio anno
2015	€ 53.525,80	€ 429.726,71	12,46%
2016	€ 25.962,67	€ 295.132,19	8,80%
2017	€ 91.247,36	€ 589.839,86	15,47%
2018	€ 88.991,36	€ 663.598,11	13,41%
2019	€ 60.669,02	€ 1.402.234,55	4,33%
media semplice (media dei rapporti annui)			10,89%
complemento a 100			89,11%

SEZIONE 9

**RILEVAZIONE DEI FATTI GESTIONALI
SOTTO IL PROFILO
ECONOMICO-PATRIMONIALE**

Il Rendiconto di gestione è composto, oltre che dal conto del bilancio, anche dal conto economico e dallo stato patrimoniale, riclassificati sulla base del principio contabile applicato concernente la contabilità economico-patrimoniale degli enti in contabilità finanziaria, allegato n. 4/3 al D.Lgs. 118/2011 e s.m.i.

La contabilità economico-patrimoniale affianca la contabilità finanziaria a fini conoscitivi, secondo il disposto dell'art. 2 del citato decreto legislativo.

Si dà conto di seguito delle principali differenze tra il **primo stato patrimoniale di apertura e l'ultimo stato patrimoniale al 31/12/2019**:

- Le immobilizzazioni immateriali, rappresentate dalle migliorie e spese incrementative su beni di terzi in uso entrano a far parte della ricchezza dell'Ente soltanto nell'esercizio 2018, a seguito di apposita ricognizione, dando avvio a determinazione di quote di ammortamento e relativo fondo, da imputarsi in modo sistematico;
- A partire dall'esercizio 2018 è stato ricostituito il fondo ammortamento ed imputata la nuova quota di ammortamento relativamente ai beni demaniali;
- A partire dall'esercizio 2018 sono stati costituiti i fondi ammortamento ed imputate le nuove quote di ammortamento relativamente ai beni patrimoniali disponibili ed indisponibili e ai beni mobili;
- Nelle immobilizzazioni finanziarie è stata rappresentata a partire dal 2018 la partecipazione in ente strumentale senza titoli partecipativi, valutata con il criterio del patrimonio netto, e, come contropartita, è stata vincolata quale riserva non disponibile una quota del patrimonio netto;
- La suddetta riserva indisponibile è stata altresì incrementata dagli utili dell'esercizio precedente derivanti dall'applicazione del metodo del patrimonio netto nella valutazione delle partecipazioni possedute, ai sensi di quanto disposto nel sopra citato principio contabile applicato n. 4/3 paragrafo 6.1.3;
- A partire dall'esercizio 2018 il patrimonio netto è stato articolato, oltre che nella suddetta riserva, anche con l'aggiunta delle riserve indisponibili per beni demaniali e patrimoniali indisponibili;
- A partire dall'esercizio 2019 sono stati mantenuti nello stato patrimoniale i crediti dichiarati inesigibili e non prescritti, come previsto dall'art. 230, comma 5, del TUEL, i quali trovano corrispondenza per un importo pari al loro ammontare nel fondo svalutazione crediti.

Una maggiore esplicitazione riguardo alle rilevazioni contabili si riscontra nei punti che seguono.

IL CONTO ECONOMICO

Il conto economico è predisposto al fine di rappresentare le "utilità economiche" acquisite ed impiegate nel corso dell'esercizio, anche se non direttamente misurate dai relativi movimenti finanziari.

Le transazioni delle pubbliche amministrazioni che si sostanziano in operazioni di scambio sul mercato (acquisizione e vendita) danno luogo a costi sostenuti e ricavi conseguiti, mentre quelle che non consistono in operazioni di scambio propriamente dette, in quanto più strettamente conseguenti ad attività istituzionali ed erogative (tributi, contribuzioni, trasferimenti di risorse, prestazioni, servizi, altro), danno luogo ad oneri sostenuti e proventi conseguiti.

Il principio della competenza economica consente di imputare a ciascun esercizio costi/oneri e ricavi/proventi al fine della determinazione del risultato economico.

Pur non esistendo una correlazione univoca fra le fasi dell'entrata e della spesa ed il momento in cui si manifestano i ricavi/proventi ed i costi/oneri nel corso dell'esercizio, i ricavi/proventi conseguiti sono rilevati in corrispondenza con la fase dell'accertamento delle entrate, ed i costi/oneri sostenuti sono rilevati in corrispondenza con la fase di impegno/liquidazione delle spese.

Il Conto Economico 2019 è articolato come segue.

A) Componenti economici positivi della gestione: € 73.294.798,63

- Proventi da tributi accertati nell'esercizio in contabilità finanziaria (€ 50.029.916,58);
- Proventi da trasferimenti correnti dallo Stato, dalla Regione Piemonte e da altri Enti accertati nell'esercizio in contabilità finanziaria (complessivi € 19.009.509,88);
- Ricavi delle vendite e prestazioni e proventi da servizi pubblici di competenza economica dell'esercizio, di cui proventi derivanti dalla gestione dei beni (€ 1.717.678,56) e ricavi e proventi dalla prestazione di servizi (€ 875.484,38);
- Altri ricavi e proventi diversi accertati nell'esercizio in contabilità finanziaria per complessivi (€ 1.662.209,23).

B) Componenti economici negativi della gestione: € 62.628.027,47

- Acquisti di materie prime e/o beni di consumo impegnati in contabilità finanziaria (€ 2.536.043,29);
- Prestazioni di servizi della gestione operativa (€ 21.077.277,45);
- Utilizzo di beni di terzi (€ 847.540,37);
- Trasferimenti correnti per la gestione dell'Ente (€ 17.905.372,37);
- Personale (retribuzione, straordinari, indennità, oneri previdenziali e assicurativi a carico dell'ente, ecc.) nel rispetto del principio della competenza economica dell'esercizio (€ 12.655.800,74), al netto dei componenti straordinari di costo derivanti dagli arretrati, che sono stati ricompresi tra gli oneri straordinari alla voce "Sopravvenienze passive e insussistenze dell'attivo", e dell'IRAP che è stata rilevata alla voce "Imposte";
- Ammortamenti (€ 6.397.327,97) ovvero le quote di ammortamento dell'esercizio delle immobilizzazioni immateriali e materiali iscritte nello stato patrimoniale con l'applicazione dei seguenti coefficienti:

<i>Tipologia beni</i>	<i>Coefficiente annuo</i>	<i>Tipologia beni</i>	<i>Coefficiente annuo</i>
<i>Mezzi di trasporto stradali leggeri</i>	20%	<i>Equipaggiamento e vestiario</i>	20%
<i>Mezzi di trasporto stradali pesanti</i>	10%		
<i>Automezzi ad uso specifico</i>	10%	<i>Mobili e arredi per ufficio</i>	10%
<i>Macchinari</i>	20%	<i>Mobili e arredi per istituti scolastici</i>	10%
<i>Impianti</i>	5%	<i>Mobili e arredi per locali ad uso specifico</i>	10%
<i>Macchine per ufficio</i>	20%	<i>Quadri ed opere d'arte</i>	20%
<i>Hardware</i>	25%		

Alle infrastrutture demaniali è stato applicato il coefficiente del 3%; il coefficiente del 3% è stato applicato anche ai fabbricati. Alle immobilizzazioni immateriali si applicherebbe il coefficiente del 20%, salvo per le migliorie e spese incrementative su beni di terzi per le quali non è prevista quale durata massima dell'ammortamento quella quinquennale, pertanto anche a tali beni è stato applicato il coefficiente del 3%.

- Svalutazione dei crediti, ovvero la quota di accantonamento per presunta inesigibilità che grava sull'esercizio, rilevata secondo quanto disposto in contabilità finanziaria nel principio contabile applicato 4/2 allegato al D.Lgs. n. 118/2011 e s.m.i., (€ 0) in quanto l'importo del fondo svalutazione crediti al 31/12/2019 è inferiore all'ammontare dello stesso fondo al 31/12/2018, come da All. 10, all c) ai Rendiconti di gestione, nei quali viene altresì evidenziato l'ammontare del Fondo Crediti di Dubbia Esigibilità;
- Variazioni delle rimanenze di materie prime e/o beni di consumo acquistate e non utilizzate (€ 55.855,13) desunte dai rendiconti dell'ufficio Economato e dei quattro uffici di Reparto dell'Ente;
- Oneri diversi di gestione ovvero la voce residuale che comprende i tributi diversi da imposte sul reddito e IRAP (€ 1.152.810,15).

C) Proventi ed Oneri Finanziari.

Si evidenziano fra i proventi:

- € 132.400,00 corrispondenti ai dividendi distribuiti dalla società controllata ALAC S.p.A.;
- € 11,02 a titolo di interessi attivi di competenza economica dell'esercizio, allocati alla voce "Altri proventi finanziari".

Fra gli oneri sono invece allocati gli interessi passivi su mutui di competenza economica dell'esercizio (€ 7.098.248,85).

D) Rettifiche di valore di attività finanziarie.

Si è tenuto conto di quanto indicato nel principio contabile sopra citato 4/3, paragrafo 6.1.3, secondo il quale l'utile o perdita della partecipata, derivante dall'applicazione del metodo del patrimonio netto, è imputato nel conto economico, per la quota di pertinenza, secondo il principio della competenza economica, ed ha come contropartita, nello stato patrimoniale, l'incremento o la riduzione della partecipazione.

Le partecipazioni, già valutate nel 2018 con il metodo del patrimonio netto, sono state rivalutate prendendo in considerazione l'ultimo bilancio approvato dagli enti partecipati. La differenza, complessivamente positiva per € 227.410,38, è stata inserita alla voce "Rivalutazioni" per € 240.072,41 e per € 12.662,03 fra le "Svalutazioni".

E) Proventi ed oneri straordinari.

Si evidenziano, tra i proventi, trasferimenti in conto capitale, accertati in contabilità finanziaria, dallo Stato, dalla Regione Piemonte e da altri Enti (€ 13.625.151,93); per quanto riguarda le sopravvenienze attive e insussistenze del passivo sono indicati i decrementi a titolo definitivo di passività (€ 893.990,80).

Fra i proventi straordinari si registrano plusvalenze patrimoniali derivanti dalla cessione di due fabbricati provinciali (€ 4.250.198,95): la palazzina di Confreria, iter avviato nel 2018 che si è concluso con atto di vendita nel 2019, e il complesso immobiliare dell'ex Istituto Provinciale Infanzia.

Gli oneri straordinari comprendono le sopravvenienze passive e insussistenze dell'attivo in cui sono indicati i decrementi a titolo definitivo di attività (€ 2.296.238,24) e gli arretrati inerenti il personale (€ 70.350).

La rilevazione delle insussistenze del passivo e dell'attivo è coerente con le risultanze del riaccertamento ordinario dei residui attivi e passivi di cui ad apposito decreto del Presidente, al netto dell'utilizzo del fondo svalutazione crediti, così come altresì risultante dal conto del bilancio.

Ove possibile, gli importi delle voci di ricavo e costo del conto economico sono stati valorizzati con estrazione dal sistema informatico in uso nell'Ente che, attraverso la matrice di correlazione, integra le voci del piano relativo alla contabilità finanziaria con le corrispondenti voci del piano relativo alla contabilità economico-patrimoniale.

Il risultato finale dell'esercizio 2019 prima delle imposte, positivo pari a € 20.331.097,15, deriva:

- da una gestione operativa in avanzo per € 10.666.771,16, dovuta all'aumento di trasferimenti per più di 11 mln rispetto al 2018, che ha compensato il calo di circa 1 mln di tributi, e, nel contempo, alla diminuzione di 1,8 circa di oneri del personale rispetto al 2018 e di circa 1,2 mln in meno di svalutazione crediti che ha compensato il milione in più circa, rispetto al 2018, di costi di acquisto di beni e servizi e utilizzo beni di terzi;
- da una gestione straordinaria più che positiva, € 16.402.753,44, derivante da oltre 2,5 mln in più di proventi straordinari rispetto allo scorso esercizio, a fronte di un ammontare pressoché uguale di oneri straordinari rispetto al 2018;
- da rettifiche di valore di attività finanziarie per € 227.410,38.

Questi risultati fortemente positivi hanno consentito di superare una gestione finanziaria molto più negativa rispetto allo scorso anno, -€ 6.965.837,83, dovuta ad un notevole incremento della voce relativa agli interessi passivi, che nel 2018 era stata mitigata da operazioni di rinegoziazione di mutui che avevano consentito a questo Ente notevoli risparmi per quota capitale non versata.

Al netto delle imposte di € 821.787,92 date dall'IRAP il risultato d'esercizio ammonta a € **19.509.309,23**.

LO STATO PATRIMONIALE

Nello stato patrimoniale sono riepilogati tutti i componenti attivi e passivi che contribuiscono a determinare a fine esercizio il patrimonio dell'Ente.

I criteri applicati per la valutazione delle attività e passività del patrimonio provinciale sono quelli stabiliti dal D.Lgs. n. 118/2011 e s.m.i. e dall'art. 230 del D.Lgs. n. 267/2000.

Strumento della contabilità patrimoniale sono gli inventari aggiornati allo stato dell'effettiva consistenza del patrimonio.

Gli elementi patrimoniali attivi sono rappresentati da:

- **Immobilizzazioni.** Trattasi di elementi patrimoniali destinati a essere utilizzati durevolmente dall'ente alla data del 31 dicembre 2019; condizione per l'iscrizione di nuovi beni patrimoniali tra le immobilizzazioni è il verificarsi dell'effettivo passaggio del titolo di proprietà dei beni stessi.

Sono qui allocate le immobilizzazioni immateriali rappresentate dalle migliorie e spese incrementative apportate su beni di terzi in uso (*vedi allegato IV*), ossia sui fabbricati adibiti a sede

di istituzioni scolastiche che in base ad apposite convenzioni sono state trasferite in uso gratuito dai Comuni proprietari alla Provincia ai sensi della Legge 11 gennaio 1996 n. 23 «Norme per l'edilizia scolastica». Tale legge ha disposto la competenza esclusiva della Provincia in materia di istruzione scolastica di 2^a grado con conseguente assunzione di tutti gli oneri di manutenzione ordinaria e straordinaria sugli edifici.

In misura residuale sono altresì indicati i valori degli immobili in locazione da privati o da enti morali prevalentemente adibiti ad uso scolastico e per i quali la Provincia è subentrata nei contratti locativi dei Comuni ai sensi della Legge 23/96 sopracitata. La valutazione è fatta al valore corrente di utilizzo.

Come in apertura anticipato, entrano a far parte della ricchezza dell'Ente soltanto nel 2018, a seguito di apposita ricognizione, dando avvio a determinazione di quote di ammortamento da imputarsi al conto economico in modo sistematico.

Le infrastrutture demaniali, ovvero il patrimonio relativo alla rete viaria provinciale, quantificate secondo criteri rimasti invariati nel tempo, sono iscritte al netto delle quote di ammortamento.

Le altre immobilizzazioni materiali comprendono:

- i terreni, valutati al valore catastale rivalutato (*vedi allegato I*), i quali avendo in generale una vita illimitata non sono soggetti ad ammortamento;
- i fabbricati, valutati al valore catastale rivalutato (*vedi allegato II*), sono iscritti al netto delle quote di ammortamento;
- i beni mobili, ovvero macchinari, attrezzature, impianti, attrezzature e sistemi informatici, automezzi e motomezzi, mobili e macchine d'ufficio, valutati al costo d'acquisto, sono iscritti al netto delle quote di ammortamento. Sono considerati non inventariabili dal Regolamento di contabilità, e pertanto esclusi, i beni di modico valore, ossia inferiore a € 516,45.

Le immobilizzazioni in corso costituiscono parte del patrimonio dell'ente costituito da cespiti di proprietà e piena disponibilità non ancora utilizzabili perché in fase di realizzazione e sono rilevate attraverso i costi di investimento che non hanno ancora generato incrementi di patrimonio, ossia attraverso gli impegni non pagati entro il termine dell'esercizio che, dalle risultanze contabili del cronoprogramma dei lavori pubblici in corso, hanno determinato residui passivi o sono confluiti nel fondo pluriennale vincolato. Il loro ammontare al 31/12/2019 è stato quantificato in € 31.793.765,07, valore aumentato del 50% rispetto al 31/12/2018, sostanzialmente per l'incremento del FPV che da € 16.563.842,58 è passato a € 28.544.636,78.

Per quanto concerne le Immobilizzazioni finanziarie (*vedi tabella allegata*) si distinguono le partecipazioni in:

- a) imprese controllate
- b) imprese partecipate
- c) altri soggetti.

Le partecipazioni suindicate e risultanti dal prospetto seguente risultano valutate, ai sensi dell'art. 2426 C.C., secondo il criterio del patrimonio netto con riferimento all'ultimo bilancio approvato dagli enti partecipati.

In merito, secondo quanto indicato nel principio contabile sopra citato 4/3, occorre rilevare quanto segue:

- 1) Le partecipazioni e i conferimenti al fondo di dotazione di enti strumentali senza titoli partecipativi ovvero che non hanno valore di liquidazione sono rappresentate tra le immobilizzazioni finanziarie dell'attivo patrimoniale e, come contropartita, per evitare

sopravalutazioni del patrimonio, una quota del patrimonio netto è vincolata come riserva non disponibile.

La quota dell'Ente nel Consorzio CSI Piemonte rientra nella suddetta tipologia, pertanto la partecipazione valutata con il criterio del patrimonio netto a € 359.902,77 è iscritta nell'attivo dello stato patrimoniale, vincolando nel contempo una quota alla voce "Altre riserve indisponibili" nel passivo patrimoniale.

- 2) Nell'esercizio successivo a quello in cui l'eventuale utile o perdita derivante dall'applicazione del metodo del patrimonio netto sono contabilizzati, gli stessi utili sono iscritti in una specifica riserva del patrimonio netto vincolata all'utilizzo previsto dall'applicazione di tale metodo.

Nel 2018, rispetto al 2017, le partecipazioni, valutate in entrambi gli esercizi con il metodo del patrimonio netto, hanno ottenuto un incremento di valore pari a € 609.568,43, che, pertanto, è andato a confluire nelle "Altre riserve indisponibili" del passivo patrimoniale.

- **Attivo circolante.** E' dato:

- dalle rimanenze di magazzino risultanti dai rendiconti forniti dagli uffici provinciali;
- dai crediti da tributi di competenza dell'esercizio;
- da crediti di funzionamento corrispondenti ad obbligazioni giuridiche perfezionate esigibili, per le quali il servizio è stato reso o è avvenuto lo scambio dei beni.

I crediti sono iscritti al valore nominale, ricondotto al presumibile valore di realizzo attraverso apposito fondo svalutazione crediti portato a diretta diminuzione degli stessi. Sulla base del principio contabile applicato 4.3, paragrafo 6.2 punto b1), "in contabilità economico-patrimoniale sono conservati anche i crediti stralciati dalla contabilità finanziaria e, in corrispondenza di questi ultimi, deve essere iscritto in contabilità economico-patrimoniale un fondo pari al loro ammontare". L'importo di tale crediti, pari a € 388.220,21, è andato quindi ad aumentare i crediti v/so clienti e, parimenti, l'ammontare del fondo svalutazione crediti è comprensivo di tale ammontare.

Inoltre, il fondo svalutazione crediti deve essere almeno di pari importo a quello inserito nel conto del bilancio. In sede di Rendiconto 2019 è stata valutata la congruità del Fondo Crediti di Dubbia Esigibilità pari a € 1.093.354,52; i crediti inesigibili stralciati dal conto del bilancio e conservati in contabilità economico patrimoniale hanno determinato un fondo svalutazione crediti di € 1.481.574,73.

- da altri crediti per attività svolta per conto terzi e per crediti da finanziamento contratti dall'Ente.

L'applicazione del principio della competenza finanziaria potenziata garantisce la corrispondenza tra i residui attivi e le diverse tipologie di credito.

- **Disponibilità liquide.** Corrispondono al fondo di cassa risultante al 31.12.2019 (€ 34.288.190,04) articolato nel conto di tesoreria presso il tesoriere della Provincia di Cuneo (Unicredit S.p.A.) - comprensivo delle somme a destinazione vincolata - e presso la Contabilità Speciale dell'Ente presso la Tesoreria Provinciale dello Stato - Banca d'Italia.

Il totale dell'attivo patrimoniale ammonta a € 283.273.295,03.

Gli elementi patrimoniali passivi sono rappresentati da:

- **Patrimonio netto.** E' articolato nel fondo di dotazione, nelle riserve e nel risultato economico dell'esercizio.

In merito alla composizione del patrimonio netto occorre rilevare che a decorrere dal 2017 le riserve, a seguito di modifica del principio contabile applicato concernente la contabilità economico-patrimoniale n. 4/3, sono state integrate da altre due tipologie di riserva:

- 1) “riserve indisponibili per i beni demaniali e patrimoniali indisponibili e per i beni culturali”, di importo pari al valore dei beni demaniali, patrimoniali e culturali iscritto nell’attivo patrimoniale, variabile in conseguenza dell’ammortamento e dell’acquisizione di nuovi beni. Tali riserve sono utilizzate in caso di cessione dei beni ed il fondo è ridotto annualmente per un valore pari all’ammortamento dei beni demaniali e patrimoniali indisponibili di competenza dell’esercizio.
- 2) “altre riserve indisponibili”, costituite:
 - a. a seguito dei conferimenti al fondo di dotazione di enti strumentali senza titoli partecipativi, ovvero le cui partecipazioni in detti enti non hanno valore di liquidazione;
 - b. dagli utili derivanti dall’applicazione del metodo del patrimonio netto in quanto riserve vincolate all’utilizzo previsto dall’applicazione di tale metodo.

In applicazione del suddetto principio contabile, sono state costituite, a partire dall’esercizio 2018, le due riserve indisponibili sopra citate.

Il valore delle suddette riserve è pari, nel primo caso, al totale dei valori dei beni demaniali e patrimoniali indisponibili iscritti nell’attivo dello stato patrimoniale (€ 96.938.661,24).

Nel secondo caso è pari alla partecipazione nel Consorzio CSI Piemonte, ente strumentale senza titoli partecipativi, più l’incremento di valore delle partecipazioni ottenuto a seguito della rivalutazione effettuata lo scorso esercizio con il criterio del patrimonio netto (complessivi € 969.471,20).

Per la creazione di tali riserve nell’esercizio 2018 si era potuto attingere unicamente al fondo di dotazione, non avendo costituito in precedenza riserve libere, il quale non essendo sufficientemente capiente aveva assunto un valore negativo di € 5.549.251,38, pur in presenza di un patrimonio netto ampiamente positivo e pari, al 31/12/2018, a € 102.114.722,42.

Nell’esercizio 2019 il fondo di dotazione ha assunto nuovamente valore positivo, pari a € 2.346.895,13, grazie all’utile d’esercizio di € 19.509.309,23 che, anziché costituire riserva, è andato a capitalizzare il fondo e ad un sostanziale miglioramento dell’attivo patrimoniale.

Il patrimonio netto si è attestato su un valore pari a € 119.764.336,80.

Come evidenziato nella relazione al Rendiconto 2018, il deficit patrimoniale si era manifestato a seguito della valorizzazione adeguata delle riserve demaniali e patrimoniali indisponibili e per la oggettiva situazione di squilibrio dettata prioritariamente dalla pesante esposizione debitoria da finanziamento (pari a circa il 50% circa della consistenza patrimoniale complessiva). Ciò a fronte di una consistenza patrimoniale in continua diminuzione, sia per le dismissioni effettuate negli ultimi anni che per la naturale riduzione di valore degli immobili data dalle quote di ammortamento portate in detrazione al valore stesso.

Nel corso del 2019, pur permanendo le condizioni sopra riportate, ulteriori dismissioni patrimoniali e debito residuo molto alto, seppur in lieve calo, la situazione complessiva patrimoniale dell’Ente è fortemente migliorata per effetto dei forti investimenti, derivanti dai maggiori contributi e proventi di cui al conto economico, che ha determinato una crescita decisiva del valore delle

immobilizzazioni in corso, di una migliorata situazione creditoria e, in ultimo ma non per ultimo, di un incremento di quasi 10 mln della liquidità dell'Ente.

- **Debiti.** Sono articolati:

- nei debiti da finanziamento, che, come sopra anticipato, vanno ricondotti alle risultanze dell'indebitamento per il finanziamento degli investimenti, sia con la Cassa DD.PP. SpA che con altri Istituti di Credito;
- nei debiti verso fornitori, corrispondenti ad obbligazioni giuridiche perfezionate esigibili, per le quali il servizio è stato reso o è avvenuto lo scambio dei beni;
- altri debiti derivanti dall'attività svolta per conto terzi.

L'applicazione del principio della competenza finanziaria potenziata garantisce la corrispondenza tra i residui passivi e le diverse tipologie di debito.

I debiti sono esposti al loro valore nominale.

Non si rilevano risconti attivi né passivi in quanto i costi/ricavi che potrebbero dare origine alle relative scritture contabili (fitti attivi e passivi, interessi attivi e passivi, noleggi, ecc.) sono imputati in contabilità finanziaria secondo il principio della competenza economica o i limitati casi di pagamenti anticipati ineriscono a costi relativi a contratti pluriennali già in essere nel 2018 di medesimo importo, le cui scritture contabili dei risconti attivi di apertura vanno ad annullarsi con quelle di chiusura.

Non sono stati iscritti **conti d'ordine** in calce allo stato patrimoniale in quanto non si registrano accadimenti che potrebbero produrre effetti sul patrimonio dell'Ente in tempi successivi che non siano già stati registrati nella contabilità economica-patrimoniale, secondo quanto indicato dal principio contabile applicato 4.3, paragrafo 7, punto 7.1.

ALLEGATI

ALLO STATO PATRIMONIALE

- ANNO 2019 -

QUADRO RIASSUNTIVO

Numero d'ordine	DESCRIZIONE SOMMARIA	VALORE al 31.12.2018	VARIAZIONI ACCERTATE NELL'ANNO 2019		VALORE al 31.12.2019	ANNOTAZIONI
			in aumento	in diminuzione		
	<u>ATTIVITA'</u>					
	IMMOBILI					
1	Terreni di proprietà provinciale:					
	A) Patrimonio disponibile	1.599.680,54	-	-	1.599.680,54	Vedere allegato I A
2	Beni immobili di uso pubblico per destinazione e patrimoniali:					
	A) Patrimonio indisponibile	57.411.400,87	2.889.098,54	-	60.300.499,41	Vedere allegato II A-B
	B) Patrimonio disponibile	8.047.227,10	-	1.280.901,05	6.766.326,05	Vedere allegato II D-E
	TOTALE	67.058.308,51	2.889.098,54	1.280.901,05	68.666.506,00	
3	Beni di terzi	77.951.689,42	372.003,91	-	78.323.693,33	Vedere allegato III

	Valore al 31.12.2019	Quota Ammortamento annuale 2019	Fondo ammortamento al 31.12.2018	Fondo ammortamento al 31.12.2019	Valore Stato Patrimoniale al 31.12.2019
Fabbricati (patrimonio indisponibile)	60.300.499,41	1.809.014,98	1.722.342,03	3.531.357,01	56.769.142,40
Fabbricati (patrimonio disponibile)	6.766.326,05	202.989,78	241.416,81	444.406,59	6.321.919,46
TOTALE FABBRICATI	67.066.825,46	2.012.004,76	1.963.758,84	3.975.763,60	63.091.061,86
	Valore incrementi al 31.12.2019	Quota Ammortamento annuale 2019	Fondo ammortamento al 31.12.2018	Fondo ammortamento al 31.12.2019	Valore Stato Patrimoniale al 31.12.2019
BENI DI TERZI					
Valore investimenti al 31.12.2018	36.839.357,46				
Investimenti anno 2019	372.003,91				
Valore investimenti al 31.12.2019	37.211.361,37	1.116.340,84	1.105.180,72	2.221.521,56	34.989.839,81

Numero d'ordine	COMUNI dove esistono i terreni di proprietà provinciale e partita catastale	SUPERFICIE E IMPONIBILE				VARIAZIONI ACCERTATE NELL'ANNO 2019								SUPERFICIE E IMPONIBILE				VALORE CATASTALE	
		al 31 dicembre 2018				in aumento				in diminuzione				al 31 dicembre 2019				al	al
		Ettari	Are	Centiare	Reddito dominic.	Ettari	Are	Centiare	Reddito dominic.	Ettari	Are	Centiare	Reddito dominic.	Ettari	Are	Centiare	Reddito dominic.	31.12.2018	31.12.2019
	Allegato I																		
	A) TERRENI (Patrimonio disponibile)																		
1	ALBA - P.C. 18081	45	82	56	4.161,95	-	-	-	-	-	-	-	45	82	56	4.161,95	392.995,55	392.995,55	
2	ARGENTERA - P.C.934	-	15	63	0,48	-	-	-	-	-	-	-	-	15	63	0,48	45,37	45,37	
3	BALDISSERO - P.C.5890	-	27	37	12,73	-	-	-	-	-	-	-	-	27	37	12,73	1.193,74	1.193,74	
4	BEINETTE - P.C.4956	-	29	36	16,67	-	-	-	-	-	-	-	-	29	36	16,67	1.563,70	1.563,70	
5	BENEVELLO - P.C.1242	-	28	53	8,50	-	-	-	-	-	-	-	-	28	53	8,50	796,96	796,96	
6	BORGO S. DALMAZZO - P.C.12348	2	97	88	33,18	-	-	-	-	-	-	-	2	97	88	33,18	3.110,94	3.110,94	
7	BRA - P.C.21672	-	14	97	12,75	-	-	-	-	-	-	-	-	14	97	12,75	1.178,54	1.178,54	
8	BRA - P.C.21666	1	67	81	161,79	-	-	-	-	-	-	-	1	67	81	161,79	12.134,63	12.134,63	
9	CARRU' - P.C.12612	1	87	65	1,73	-	-	-	-	-	-	-	1	87	65	1,73	162,68	162,68	
10	CARRU' - P.C.12615	-	1	80	1,02	-	-	-	-	-	-	-	-	1	80	1,02	95,87	95,87	
11	CASALGRASSO - P.C.5804	3	91	24	47,27	-	-	-	-	-	-	-	3	91	24	47,27	4.431,64	4.431,64	
12	CASTELLINALDO - P.C.4580	-	37	48	63,40	-	-	-	-	-	-	-	-	37	48	63,40	5.944,31	5.944,31	
13	CASTIGLIONE F. - P.C.1804	-	2	25	1,27	-	-	-	-	-	-	-	-	2	25	1,27	119,64	119,64	
14	CERVASCA - P.C.9065	-	28	66	16,79	-	-	-	-	-	-	-	-	28	66	16,79	1.574,89	1.574,89	
15	CEVA - P.C.9611	-	3	75	1,06	-	-	-	-	-	-	-	-	3	75	1,06	99,84	99,84	
16	CHERASCO - P.C.16740	4	7	41	329,31	-	-	-	-	-	-	-	4	7	41	329,31	30.873,05	30.873,05	
17	CHIUSA PESIO - P.C.14815	-	-	25	0,12	-	-	-	-	-	-	-	-	-	25	0,12	12,10	12,10	
18	CIGLIE' - P.C.1629	-	12	21	3,15	-	-	-	-	-	-	-	-	12	21	3,15	295,59	295,59	
19	CLAVESANA - P.C.3960	-	4	90	0,75	-	-	-	-	-	-	-	-	4	90	0,75	71,17	71,17	
20	CRAVANZANA - P.C. 2031	4	82	2	200,56	-	-	-	-	-	-	-	4	82	2	200,56	18.802,81	18.802,81	
21	CUNEO - P.C. 26640	3	105	135	338,37	-	-	-	-	-	-	-	3	105	135	338,37	671.758,64	671.758,64	
22	ENVIE	-	0	70	1,63	-	-	-	-	-	-	-	-	0	70	1,63	152,81	152,81	

Numero d'ordine	COMUNI dove esistono i terreni di proprietà provinciale e partita catastale	SUPERFICIE E IMPONIBILE				VARIAZIONI ACCERTATE NELL'ANNO 2019								SUPERFICIE E IMPONIBILE				VALORE CATASTALE	
		al 31 dicembre 2018				in aumento				in diminuzione				al 31 dicembre 2019				al	al
		Ettari	Are	Centiare	Reddito dominic.	Ettari	Are	Centiare	Reddito dominic.	Ettari	Are	Centiare	Reddito dominic.	Ettari	Are	Centiare	Reddito dominic.	31.12.2018	31.12.2019
23	FOSSANO - P.C. 18056	7	38	7	135,34	-	-	-	-	-	-	-	-	7	38	7	135,34	12.688,43	12.688,43
24	FRABOSA SOPRANA - P.C.ex6248	-	20	0	0,82	-	-	-	-	-	-	-	-	-	20	0	0,82	77,47	77,47
25	FRABOSA SOPRANA - P.C.ex6716	-	94	70	18,97	-	-	-	-	-	-	-	-	-	94	70	18,97	2.122,30	2.122,30
26	FRABOSA SOPRANA - P.C.ex6884	1	59	99	14,06	-	-	-	-	-	-	-	-	1	59	99	14,06	2.785,61	2.785,61
27	GARESSIO - P.C.22250	-	2	11	0,05	-	-	-	-	-	-	-	-	-	2	11	0,05	5,08	5,08
28	GUARENE - P.C. 7211	13	24	95	1.203,38	-	-	-	-	-	-	-	-	13	24	95	1.203,38	112.817,28	112.817,28
29	ISASCA - P.C.1329	-	-	94	0,29	-	-	-	-	-	-	-	-	-	-	94	0,29	27,31	27,31
30	LEQUIO TANARO - P.C.3100	-	31	40	17,79	-	-	-	-	-	-	-	-	-	31	40	17,79	1.668,28	1.668,28
31	LESEGNO - P.C.5706	-	13	69	2,23	-	-	-	-	-	-	-	-	-	13	69	2,23	209,17	209,17
32	MAGLIANO ALPI - P.C.8623	1	5	1	77,32	-	-	-	-	-	-	-	-	1	5	1	77,32	7.249,36	7.249,36
33	MANTA - P.C. 3289	10	0	93	840,76	-	-	-	-	-	-	-	-	10	0	93	840,76	78.822,06	78.822,06
34	MONASTEROLO S. - P.C.2824	-	17	86	16,14	-	-	-	-	-	-	-	-	-	17	86	16,14	1.513,30	1.513,30
35	MONCHIERO - P.C.1664	-	54	86	23,31	-	-	-	-	-	-	-	-	-	54	86	23,31	2.166,26	2.166,26
36	MONDOVI' - P.C.25298	-	80	8	50,30	-	-	-	-	-	-	-	-	-	80	8	50,30	4.715,80	4.715,80
37	MONTA' - P.C.119989	-	78	4	5,58	-	-	-	-	-	-	-	-	-	78	4	5,58	523,83	523,83
38	MOROZZO - P.C.4027	-	53	93	37,62	-	-	-	-	-	-	-	-	-	53	93	37,62	3.527,77	3.527,77
39	MURAZZANO - P.C.6037	-	10	3	0,43	-	-	-	-	-	-	-	-	-	10	3	0,43	40,86	40,86
40	MURELLO - P.C.3178	-	23	57	14,87	-	-	-	-	-	-	-	-	-	23	57	14,87	1.394,82	1.394,82
41	ORMEA - P.C.21094	-	71	5	10,90	-	-	-	-	-	-	-	-	-	71	5	10,90	1.022,58	1.022,58
42	PAROLDO - P.C.2498	-	67	24	9,81	-	-	-	-	-	-	-	-	-	67	24	9,81	919,94	919,94
43	PEVERAGNO – parte della P.C.20252	2	25	60	29,08	-	-	-	-	-	-	-	-	2	25	60	29,08	2.726,70	2.726,70
46	POCAPAGLIA - P.C. 7590	-	8	55	4,44	-	-	-	-	-	-	-	-	-	8	55	4,44	416,39	416,39
47	RACCONIGI - P.C.8338	-	79	68	10,47	-	-	-	-	-	-	-	-	-	79	68	10,47	981,91	981,91
48	REVELLO - P.C.9353	5	96	59	42,57	-	-	-	-	-	-	-	-	5	96	59	42,57	3.991,23	3.991,23
49	ROCCAFORTE MONDOVI' - P.C.10503	2	52	141	25,57	-	-	-	-	-	-	-	-	2	52	141	25,57	2.398,27	2.398,27
50	ROCCAVIONE - P.C.9056	-	19	51	1,12	-	-	-	-	-	-	-	-	-	19	51	1,12	105,45	105,45
51	SALE S. GIOVANNI - P.C.1547	-	19	84	3,34	-	-	-	-	-	-	-	-	-	19	84	3,34	313,94	313,94
52	SALUZZO - P.C.9438	8	44	90	277,18	-	-	-	-	-	-	-	-	8	44	90	277,18	25.985,66	25.985,66

Numero d'ordine	COMUNI dove esistono i terreni di proprietà provinciale e partita catastale	SUPERFICIE E IMPONIBILE				VARIAZIONI ACCERTATE NELL'ANNO 2019								SUPERFICIE E IMPONIBILE				VALORE CATASTALE	
		al 31 dicembre 2018				in aumento				in diminuzione				al 31 dicembre 2019				al	al
		Ettari	Are	Centiare	Reddito dominic.	Ettari	Are	Centiare	Reddito dominic.	Ettari	Are	Centiare	Reddito dominic.	Ettari	Are	Centiare	Reddito dominic.	31.12.2018	31.12.2019
54	S.COSTANZO AL MONTE	2	35	51	29,21	-	-	-	-	-	-	-	-	2	35	51	29,21	2.738,43	2.738,43
55	S.COSTANZO AL MONTE	-	5	32	0,14	-	-	-	-	-	-	-	-	-	5	32	0,14	192,35	192,35
56	S. MICHELE MONDOVI' - P.C.7980	2	31	47	19,36	-	-	-	-	-	-	-	-	2	31	47	19,36	1.815,48	1.815,48
57	S. MICHELE MONDOVI' - P.C.7995	-	6	48	3,17	-	-	-	-	-	-	-	-	-	6	48	3,17	298,06	298,06
58	S. MICHELE MONDOVI' - P.C.7982	-	1	26	0,05	-	-	-	-	-	-	-	-	-	1	26	0,05	5,47	5,47
59	S.ALBANO STURA - P.C.4636	-	-	10	0,08	-	-	-	-	-	-	-	-	-	-	10	0,08	7,99	7,99
60	SAVIGLIANO - P.C. 17857	-	-	43	0,41	-	-	-	-	-	-	-	-	-	-	43	0,41	38,49	38,49
61	TORRE BORMIDA - P.C.1442	-	96	82	4,70	-	-	-	-	-	-	-	-	-	96	82	4,70	440,99	440,99
62	TORRE MONDOVI'- P.C.4800	-	33	15	10,63	-	-	-	-	-	-	-	-	-	33	15	10,63	996,92	996,92
63	TORRE MONDOVI'- P.C.4801	-	-	85	0,04	-	-	-	-	-	-	-	-	-	-	85	0,04	4,12	4,12
64	VALDIERI - P.C.8004	2	59	19	23,98	-	-	-	-	-	-	-	-	2	59	19	23,98	2.248,91	2.248,91
65	VALDIERI - P.C.8005	-	7	87	3,04	-	-	-	-	-	-	-	-	-	7	87	3,04	95,25	95,25
66	VALDIERI - P.C.8007	-	11	6	2,28	-	-	-	-	-	-	-	-	-	11	6	2,28	107,10	107,10
67	VERZUOLO - P.C.6081	7	17	94	1.806,24	-	-	-	-	-	-	-	-	7	17	94	1.806,24	169.335,00	169.335,00
68	VILLAFALLETTO – P.C.6456	-	2	63	2,30	-	-	-	-	-	-	-	-	-	2	63	2,30	216,50	216,50
69	VILLANOVA MONDOVI' - P.C.12052	2	21	52	26,41	-	-	-	-	-	-	-	-	2	21	52	26,41	2.487,37	2.487,37
70	VILLANOVA SOLARO - P.C.5537	-	1	30	0,20	-	-	-	-	-	-	-	-	-	1	30	0,20	18,89	18,89
71	VILLAR S. COSTANZO - P.C.6319	-	26	37	0,01	-	-	-	-	-	-	-	-	-	26	37	0,01	1,69	1,69
	TOTALE				10.227,47	-	-	-	-	-	-	-	-				10.220,47	1.599.680,54	1.599.680,54

Numero d'ordine	Codice	DESCRIZIONE SOMMARIA	VALORE CATASTALE	VARIAZIONI ACCERTATE		VALORE CATASTALE
			al 31.12.2018	in aumento	in diminuzione	al 31.12.2019
Allegato II						
A) FABBRICATI (Patrimonio indisponibile)						
CUNEO						
1	U-2	Fabbricato in Corso Nizza n. 17-19-21 e Via Massimo D'Azeglio adibito a SEDE Palazzo della Provincia – Autorimessa	5.314.967,08	129.573,29		5.444.540,37
2	U-2	Fabbricato in Via Massimo D'Azeglio n. 6 (Ex C.P.A.)	492.268,16			492.268,16
3	U-6	Fabbricato in Corso De Gasperi n. 32 adibito a sede Provveditorato agli Studi	968.356,69			968.356,69
4	U-7	Fabbricato in Via Mazzini n. 1 ex Istituto Sacra Famiglia	3.749.386,56	301.900,26		4.051.286,82
5	SC-11	Fabbricato in Via Alba, Via F. Ramorino e Via Savigliano adibito a sede Istituto Tecnico per Geometri “Virginio”	1.774.636,68	1.991,87		1.776.628,55
6	SC-11	Fabbricato in Via Alba e Via F.lli Ramorino adibito a Palestra Istituto Tecnico per Geometri “Virginio”	379.131,88			379.131,88
7	SC-14	Fabbricato in Viale Angeli n. 12 e Via Statuto n. 14 adibito a Sede dell'Istituto Tecnico Commerciale “F.A. Bonelli”	2.202.881,90	43.439,10		2.246.321,00
8	SC-14	Fabbricato in Via Massimo D'Azeglio adibito a Palestra dell'Istituto Tecnico Commerciale “F.A. Bonelli”	185.924,48			185.924,48

Numero d'ordine	Codice	DESCRIZIONE SOMMARIA	VALORE CATASTALE	VARIAZIONI ACCERTATE		VALORE CATASTALE
			al 31.12.2018	in aumento	in diminuzione	al 31.12.2019
9	SC-15	Fabbricato in Corso De Gasperi n. 30 adibito a sede Istituto Tecnico Industriale "M. Delpozzo" con palestra	3.179.124,16	39.268,14		3.218.392,30
10	M-7	Ex Casello linea ferroviaria Cuneo-Boves adibito a Magazzino Reparto Ufficio Tecnico Provinciale	8.392,42			8.392,42
11	A-7	Cabina elettrica di trasformazione in Via M. D'Azeglio	15.493,71			15.493,71
12	SC-16	Fabbricato in Corso De Gasperi n. 11 adibito a sede del Liceo Artistico "E. Bianchi"	1.025.337,05	6.607,52		1.031.944,57
13	SC-6	ALBA Fabbricato denominato "ex Caserma Govone" adibito a sede del Liceo Scientifico "L. Cocito"	6.461.913,51	4.727,50		6.466.641,01
14	M-20	Fabbricato in Regione Piana Gallo, adibito a Magazzino Reparto Ufficio Tecnico Provinciale	51.906,75			51.906,75
15	A-1	Fabbricato ad uso Azienda Agricola Bardelli - Guarene	1.372.289,00			1.372.289,00
16	M-1	BARGE Fabbricato sede dell'I.P.S.S.A.R. "Giolitti" – Piazza della Stazione 3a - in proprietà su terreno comunale		2.035.499,35		2.035.499,35
16	M-1	BORGO S. DALMAZZO Fabbricato in Frazione Madonna Bruna adibito a Magazzino Reparto Ufficio Tecnico Provinciale	9.203,26			9.203,26

Numero d'ordine	Codice	DESCRIZIONE SOMMARIA	VALORE CATASTALE	VARIAZIONI ACCERTATE		VALORE CATASTALE
			al 31.12.2018	in aumento	in diminuzione	al 31.12.2019
17	M-2	BOVES Complesso capannoni ex Piazzale Stazione FF.SS. adibito a Magazzino Reparto Ufficio Tecnico Provinciale	179.994,15			179.994,15
18	SC-7	BRA Fabbricato in Piazza Roma n. 7 adibito a sede dell'Istituto Tecnico Commerciale "E. Guala"	1.620.389,89			1.620.389,89
19	SC-7	Fabbricato in Piazza Roma n. 7 adibito a Palestra Istituto Tecnico Commerciale "E. Guala"	161.225,55			161.225,55
20	SC-9	Fabbricato in Via F.lli Carando n. 43, "ex Cottolengo" adibito a sede del Liceo Scientifico Statale "Giolitti - Gandino"	1.089.987,28	2.266,76		1.092.254,04
21	M-3	Fabbricato presso il Ponte di Pollenzo adibito a Magazzino Reparto Ufficio Tecnico Provinciale	7.302,70			7.302,70
22	M-4	CAPRAUNA Fabbricato in Strada Prov.le n.107 adibito a Magazzino Reparto Ufficio Tecnico Provinciale	63.237,61			63.237,61
23	M-5	CAVALLERMAGGIORE Fabbricato in Via Cavallerleone adibito a Magazzino Reparto Ufficio Tecnico Provinciale	11.083,17			11.083,17
24	SC-10	CEVA Fabbricato in Piazza Galliano n. 3 adibito a sede staccata Istituto Tecnico Commerciale e per Geometri "G. Baruffi"	927.510,48	2.440,00		929.950,48

Numero d'ordine	Codice	DESCRIZIONE SOMMARIA	VALORE CATASTALE	VARIAZIONI ACCERTATE		VALORE CATASTALE
			al 31.12.2018	in aumento	in diminuzione	al 31.12.2019
25	SC-10	Fabbricato in Piazza Galliano adibito a Palestra	624.261,07			624.261,07
26	M-8	ENTRACQUE Fabbricato lungo la Strada Provinciale di Valle Gesso adibito a Magazzino Reparto Ufficio Tecnico Provinciale	10.070,91			10.070,91
27	SC-20	FOSSANO Fabbricati in Via S. Michele n. 68 adibiti a sede Istituto Tecnico Industriale "G. Vallauri"	4.969.941,20	172.802,57		5.142.743,77
28	SC-21	Fabbricato in Piazza Don Mario Picco adibito a sede del Liceo Scientifico "G. Ancina" con Palestra in Via Monviso angolo Via Piave	2.115.782,10	2.287,50		2.118.069,60
29	SC-3	Fabbricato in Fr. Cussanio adibito a sede dell'I.P.A.	553.848,91			553.848,91
30	M-10	GARESSIO Fabbricato in Colle Casotto adibito a deposito attrezzi stradali Divisione Tecnica Provinciale	27.552,98			27.552,98
31	SC-3	GRINZANE CAVOUR Fabbricato in Via Bricco n.14 adibito ad Istituto Prof.le per l'Agricoltura	321.362,35			321.362,35
32	M-11	MARENE Fabbricato in Via G. Marconi n. 57 adibito a deposito attrezzi stradali Ufficio Tecnico Provinciale	4.957,99			4.957,99

Numero d'ordine	Codice	DESCRIZIONE SOMMARIA	VALORE CATASTALE	VARIAZIONI ACCERTATE		VALORE CATASTALE
			al 31.12.2018	in aumento	in diminuzione	al 31.12.2019
33	SC-26	MONDOVI' Fabbricato in Strada Comunale a Piazza n. 20 adibito a sede Istituto Tecnico Commerciale e per Geometri "G. Baruffi"	1.681.270,96			1.681.270,96
34	SC-27	Fabbricato in Piazza IV Novembre n. 4 adibito a sede Liceo Scientifico "G.B. Vasco" (porzione)	579.300,55	2.150,00		581.450,55
35	SC-23	Fabbricato in Via Cuneo n. 1 adibito a Palazzetto dello Sport "Manera"	935.247,04			935.247,04
36	M-12	Fabbricato in Via Baretto angolo P.zza Gherbiana adibito a Magazzino Reparto Ufficio Tecnico Provinciale	95.711,85			95.711,85
37	M-13	Fabbricato in località S.Anna Avagnina adibito a Magazzino Reparto Ufficio Tecnico Provinciale	414.430,84			414.430,84
38	A-20	MORETTA Istituto lattiero-caseario delle tecnologie alimentari	1.731.476,38			1.731.476,38
39	SC-10	ORMEA Fabbricato in Via Nazionale n. 106 adibito a Istituto Prof.le per l'Agricoltura, Scuola Forestazione e Centro Addestramento Pratico Facoltà Agraria Università di Torino	1.278.257,97	25.745,56		1.304.003,53
40	SC-10	Fabbricato in Via Nazionale n. 104 denominato "Villino" da destinare a Scuola Forestazione e Centro Addestramento Pratico Facoltà Agraria Università di Torino	216.911,90			216.911,90

Numero d'ordine	Codice	DESCRIZIONE SOMMARIA	VALORE CATASTALE	VARIAZIONI ACCERTATE		VALORE CATASTALE
			al 31.12.2018	in aumento	in diminuzione	al 31.12.2019
41	M-14	PAESANA Fabbricato in circonvallazione Erasca adibito a Magazzino Reparto Ufficio Tecnico Provinciale	19.738,98			19.738,98
42	SC-33	RACCONIGI Fabbricato in Via A. Levis n. 7 destinato a sede staccata I.T.G. "M. Eula" di Savigliano	1.292.056,47			1.292.056,47
43	M-14	RODDI Magazzino e uffici	2.613.739,25			2.613.739,25
44	SC-29	SALUZZO Fabbricato in Via Della Chiesa n. 17 adibito a sede Istituto Tecnico Commerciale "G. Denina"	1.012.086,96	15.115,80		1.027.202,76
45	SC-31	Fabbricato in Via Donaudi n. 24 adibito a sede Liceo Scientifico "G.B. Bodoni"	480.580,38	54.824,90		535.405,28
46	M-15	S. ALBANO STURA Fabbricato in Via Trinità n. 2 adibito a Magazzino Reparto Ufficio Tecnico Provinciale	5.784,32			5.784,32
47	M-16	S. STEFANO BELBO Fabbricato in strada comunale delle Rocche adibito a Magazzino Reparto Ufficio Tecnico Provinciale	19.470,43			19.470,43
48	M-19	SAMPEYRE Fabbricato in fraz. Rore adibito a magazzino del Reparto di Saluzzo	100.000,00			100.000,00

Numero d'ordine	Codice	DESCRIZIONE SOMMARIA	VALORE CATASTALE	VARIAZIONI ACCERTATE		VALORE CATASTALE
			al 31.12.2018	in aumento	in diminuzione	al 31.12.2019
49	SC-34	SAVIGLIANO Fabbricato in Piazzetta Baralis n. 4/5 destinato a sede I.I.S. "Eula-Arimondi"	2.159.585,13	2.287,50		2.161.872,63
50	SC-34	Fabbricato adibito a Palazzetto dello Sport denominato Palaferua	1.057.862,34	41.992,40		1.099.854,74
51	SC-3	VERZUOLO Fabbricato destinato a sede staccata Scuola di frutticoltura I.P.S.A. "Barbero" di Alba	571.368,24	4.178,52		575.546,76
52	SC-15	Fabbricato in Via Don Orione n. 6 adibito a sede Istituto Tecnico Industriale	617.387,48			617.387,48
53	M-18	VILLANOVA MONDOVI' Fabbricato in Via Provinciale per Roccaforte n. 26 adibito a Magazzino Reparto Ufficio Tecnico Provinciale	109.902,03			109.902,03
54	A-19	VILLAR S. COSTANZO Porzione di cripta del Santuario di S. Costanzo al Monte e fabbricati rurali annessi	141.942,39			141.942,39

Numero d'ordine	Codice	DESCRIZIONE SOMMARIA	VALORE CATASTALE al 31.12.2018	VARIAZIONI ACCERTATE		VALORE CATASTALE al 31.12.2019
				in aumento	in diminuzione	
		B) FABBRICATI ASSEGNATI IN COMODATO D'USO (Patrimonio indisponibile)				
55	A-10	MANTA Scuola sperimentale ortofrutticola - strada del Peisino	114.311,40			114.311,40
56	A-11	MONDOVI' Fabbricato in Piazza Maggiore n. 1 adibito a sede del Museo della Ceramica dato in uso al Comune di Mondovì	283.255,95			283.255,95
		TOTALE PATRIMONIO INDISPONIBILE	57.411.400,87	2.889.098,54	0	60.300.499,41
		D) FABBRICATI (Patrimonio disponibile)				
57	A-2	ARGENTERA Fabbricato in Colle della Maddalena - confine italo-francese ex Caserma Carabinieri in comodato alla Compagnia del Buon Cammino	29.778,90			29.778,90
58	CC-1	BORGO S. DALMAZZO Fabbricato in Via Cavour n. 10-12	253.966,07			253.966,07
59	SC-7	BRA Istituto S.Anna sede dell'I.T.I. di via Mendicità	629.857,67			629.857,67

Numero d'ordine	Codice	DESCRIZIONE SOMMARIA	VALORE CATASTALE	VARIAZIONI ACCERTATE		VALORE CATASTALE
			al 31.12.2018	in aumento	in diminuzione	al 31.12.2019
60	U-3	CUNEO Fabbricato in Via XX Settembre, Via Monte Zovetto e Via Quintino Sella adibito a Istituto Provinciale Infanzia, Centro Provinciale Lavoro Protetto, Centro Igiene Mentale	1.149.856,85		1.149.856,85	
61	U-4	Fabbricato in Via Luigi Gallo n. 21 - Unità immobiliare adibita ad uffici provinciali della Protezione Civile di Cuneo - Autorimessa	52.756,07			52.756,07
62	U-2	Fabbricato in Via Massimo D'Azeglio n. 6 (Ex-C.P.A.)	492.268,16			492.268,16
63	SC-19	FOSSANO Fabbricato in Via Bava angolo Via S.G. Bosco adibito a sede Istituto Tecnico Commerciale "E. Tesauro"	1.095.010,49			1.095.010,49
64	A-9	FRABOSA SOPRANA Fabbricati ed autorimessa a servizio degli impianti di risalita di collegamento del bacino della due Frabose	1.518.929,18			1.518.929,18
65	A-13	PEVERAGNO Complesso immobiliare in frazione Madonna dei Boschi n. 89 denominato "ex Colonia Guarnieri" in uso all'Università e al Formont	1.167.251,53			1.167.251,53
66	A-14	ROBURENT Impianti sciistici di Monte Alpet	394.056,61			394.056,61

Numero d'ordine	Codice	DESCRIZIONE SOMMARIA	VALORE CATASTALE	VARIAZIONI ACCERTATE		VALORE CATASTALE
			al 31.12.2018	in aumento	in diminuzione	al 31.12.2019
67	A-16	SALUZZO Fabbricato in frazione Paracollo n. 29 dato in uso all'Ente Gestione Aree Protette Fascia Fluviale del Po	386.495,04			386.495,04
68	A-17	VALDIERI Fabbricato in Frazione S. Anna adibito a Colonia Montana	718.311,33			718.311,33
		E) EX CASE CANTONIERE TRASFERITE DALL'ANAS				
69	MA-1	CUNEO - CONFRERIA Palazzina con 4 alloggi e 4 autorimesse + 1 magazzino	131.044,20		131.044,20	
70	MA-7	PRIERO Casa cantoniera	27.645,00			27.645,00
		TOTALE PATRIMONIO DISPONIBILE	8.047.227,10	0	1.280.901,05	6.766.326,05

Numero d'ordine	Codice	DESCRIZIONE SOMMARIA	VALORE ex art. 230 comma 4 D.Lgs. 267/2000 al 31.12.2018	VARIAZIONI ACCERTATE		VALORE CATASTALE al 31.12.2019
				in aumento	in diminuzione	
Allegato III						
BENI DI TERZI LEGGE 23/96 (Patrimonio indisponibile)						
ALBA						
1	SC-1	Fabbricato in Via Balbo n. 8 adibito a sede I.P.S.C.T. "Ferrero"	3.357.767,15			3.357.767,15
2	SC-2	Fabbricato in Via T. Calissano n. 8 adibito a sede Liceo Classico "G. Govone"	1.417.581,62			1.417.581,62
3	SC-3	Fabbricato in C.so Enotria n. 2 adibito a sede dell'Istituto Tecnico Agrario Enologico "Umberto I"	3.468.568,82	8.052,00		3.476.620,82
4	SC-4	Fabbricato in Piazza San Francesco d'Assisi n. 1 adibito a sede Istituto Magistrale Statale "L. Da Vinci"	3.370.685,46	10.217,50		3.380.902,96
5	SC-5	Fabbricato in Via P. Ferrero n. 20 adibito a sede dell'Istituto Tecnico Commerciale e per Geometri "L. Einaudi"	2.650.148,18	99.344,77		2.749.492,95
6	SC-6	Fabbricato denominato "ex Caserma Govone" manica ovest adibito a sede del Liceo Artistico	13.379.518,24			13.379.518,24
BRA						
7	SC-8	Fabbricato in Via Craveri n. 8 adibito a sede I.P.S.C.T.A.P. "V. Mucci"	3.645.564,41	3.416,00		3.648.980,41

Numero d'ordine	Codice	DESCRIZIONE SOMMARIA	VALORE ex art. 230 comma 4 D.Lgs. 267/2000 al 31.12.2018	VARIAZIONI ACCERTATE		VALORE CATASTALE al 31.12.2019
				in aumento	in diminuzione	
8	SC-9	Fabbricato in Via Serre, ex scuola media, adibito a sede Liceo Classico "G.B. Gandino"	3.039.176,85			3.039.176,85
		CORTEMILIA				
9	SC-1	Fabbricato in Corso L. Einaudi adibito a sede I.P.S.C.T.	670.638,11			670.638,11
		CUNEO				
10	SC-11	Fabbricato in Via Savigliano (manica prospiciente cortile Santa Chiara) adibito a aule per I.T.G. "V. Virginio"	253.580,34			253.580,34
11	SC-12	Fabbricato in Corso IV Novembre n. 16 adibito a sede I.P.S.C.T. "S. Grandis"	3.057.539,04			3.057.539,04
12	SC-12	Fabbricato in Via Cacciatori delle Alpi n. 2 adibito a sede I.P.S.I.A. "Garelli"	2.325.730,21			2.325.730,21
13	SC-13	Fabbricato in C.so Brunet n. 12 adibito a sede dell'Istituto Magistrale "E. De Amicis"	907.309,54	65.062,81		972.372,35
14	SC-17	Fabbricato in Corso Giolitti adibito a sede del Liceo Classico "S. Pellico"	3.059.762,48			3.059.762,48
15	SC-18	Fabbricato in Via Monte Zovetto n. 8 adibito a sede del Liceo Scientifico "G. Peano"	792.365,29	41.480,00		833.845,29
16	SC-35	Fabbricato in Via Roma adibito a sede del Conservatorio Musicale "G.B. Ghedini"	1.181.668,35			1.181.668,35

Numero d'ordine	Codice	DESCRIZIONE SOMMARIA	VALORE ex art. 230 comma 4 D.Lgs. 267/2000 al 31.12.2018	VARIAZIONI ACCERTATE		VALORE CATASTALE al 31.12.2019
				in aumento	in diminuzione	
17	SC-25	DRONERO Istituto Professionale Alberghiero "Donadio"	1.241.820,84	3.660,00		1.245.480,84
18	SC-	Edificio prefabbricato in uso all'Istituto Alberghiero	533.565,71			533.565,71
19	SC-22	MONDOVI' Fabbricato in Via delle Scuole n. 23 adibito a sede dell'Istituto Magistrale "R. Govone"	1.947.006,54			1.947.006,54
20	SC-22	Fabbricato in Piazza Beccaria n. 5 adibito a sede del Liceo Classico "L. Beccaria"	1.590.094,09			1.590.094,09
21	SC-23	Fabbricato in Via Cuneo n. 1 adibito a sede dell'I.P.S.S.C. e I.T.A.	1.998.928,05			1.998.928,05
22	SC-23	Fabbricato in Via Bona n. 4 adibito a sede dell'I.P.S.I.A. "Garelli"	2.694.538,82			2.695.538,82
23	SC-24	Fabbricato in Via Curazza n. 15 adibito a sede dell'I.T.I.S. e attiguo Palaitis	2.944.175,84			2.944.175,84
24	SC-25	Fabbricato in Piazza IV Novembre adibito a sede Istituto Professionale Alberghiero "G. Giolitti"	3.418.310,89	134.036,43		3.552.347,32
25	SC-25	Fabbricato in strada com.le da Breo a Piazza adibito a palestra di "Metavia"	534.101,76			534.101,76

Numero d'ordine	Codice	DESCRIZIONE SOMMARIA	VALORE ex art. 230 comma 4 D.Lgs. 267/2000	VARIAZIONI ACCERTATE		VALORE CATASTALE
			al 31.12.2018	in aumento	in diminuzione	al 31.12.2019
26	SC-28	SALUZZO Fabbricato in Via San Giovanni n. 1 adibito a sede dell'Istituto Statale d'Arte "A. Bertoni"	1.460.135,28			1.460.135,28
27	SC-29	Fabbricato in Via della Croce n. 54/a adibito a sede dell'I.P.S.C.T. "S. Pellico"	2.208.820,75			2.208.820,75
28	SC-30	Fabbricato in Corso Piemonte n. 68/C adibito a sede dell'Istituto Magistrale "G. Soleri" e dell'Istituto d'Arte (ex Caserma Musso)	5.221.611,65	2.897,50		5.224.509,15
29	SC-31	Fabbricato in Via della Chiesa adibito a sede del Liceo Classico Statale "L. Bodoni"	1.038.601,23			1.038.601,23
30	SC-32	SAVIGLIANO Fabbricato in Piazza Molineri n. 8 adibito a sede dell'I.P.S.I.A. "G. Marconi"	3.410.334,30			3.410.334,30
31	SC-32	Fabbricato in C.so Roma n. 70 adibito a sede dell'I.P.C. "A. Cravetta"	1.131.039,58	3.836,90		1.134.876,48
TOTALE ALLEGATO III			77.951.689,42	372.003,91	0	78.323.693,33

ALLEGATI
AL RENDICONTO 2019

PARTECIPAZIONI SOCIETARIE DELLA PROVINCIA DI CUNEO

Dati ultimo bilancio approvato (31/12/2018) ai fini della redazione del Rendiconto 2019

N.	SOCIETA'	% di part.	n. azioni/quote possedute dalla Provincia	Valore nominale per azione/ Valore nominale minimo delle quote	Partecipazione della Provincia al valore nominale	numero totale azioni/quote	Capitale sociale	Patrimonio Netto al 31/12/2018	Valore a patrimonio netto per azione/quota al 31/12/2018	Ipotesi valore partecipazione della Provincia sulla base del patrimonio netto risultante dall'ultimo bilancio approvato
		%	n.	€uro	€uro	n.	€uro	€uro	€uro	€uro
ENTI STRUMENTALI										
1	Consorzio CSI - Piemonte	0,87%			72.658,30			41.368.135,00		359.902,77
SOCIETA' CONTROLLATE										
2	Acquedotto Langhe e Alpi Cuneesi S.p.A.	52,96%	2.648.000	1,00	2.648.000,00	5.000.000	5.000.000,00	53.063.760,00	10,61	28.102.567,30
SOCIETA' PARTECIPATE										
3	Azienda Turistica Locale del Cuneese - Valli Alpine e Città d'Arte Soc. Cons. a r.l.	9,85%	20	516,00	10.320,00	203	104.748,00	1.091.752,00	5.378,09	107.561,77
4	M.I.A.C. Soc.Cons. per azioni	7,29%	1.014.696	0,51	517.494,96	13.924.372	7.101.429,72	5.037.663,00	0,36	367.104,28
5	Ente Turismo Langhe Monferrato Roero Soc. Cons. a r.l.	2,30%	10	50,00	500,00	435	21.738,00	22.396,28	51,51	515,14
6	Agenzia di Pollenzo S.p.A.	1,91%	94.875	4,90	464.887,50	4.963.249	24.319.920,10	23.962.113,00	4,83	458.047,84
7	Finpiemonte S.p.A.	0,003%	4.360	1,00	4.360,00	156.000.000	156.000.000,00	155.159.371	0,99	4.336,51



**NOTA INFORMATIVA
SUGLI ESITI DELLA VERIFICA DEI CREDITI E DEBITI RECIPROCI
CON GLI ENTI STRUMENTALI E SOCIETA' PARTECIPATE
DI CUI ALL'ART. 11, COMMA 6, LETT. J) D.LGS. n. 118/2011 e s.m.i.**

- Visto l'art. 11, comma 6, lett. j) del Decreto Legislativo n. 118/2011 e s.m.i. che prevede in allegato al Rendiconto una nota informativa sugli esiti della verifica dei crediti e debiti reciproci dell'Ente con i propri enti strumentali e società controllate e partecipate;
- Vista la deliberazione n. 2/2016 della Sezione Autonomie della Corte dei Conti;
- Visto il DUP della Provincia di Cuneo 2019-2021 nel quale vengono individuati gli enti partecipati che compongono il gruppo "amministrazione pubblica" e gli enti da ricomprendere nel bilancio consolidato;
- Effettuata la verifica di cui alla normativa citata come nella tabella che segue:

Società controllate e partecipate	Credito della Provincia di Cuneo v/so la società (importo conservato fra i residui attivi) €	Debito della Società v/so la Provincia di Cuneo €	Diff.	Debito della Provincia di Cuneo v/so la società (importo conservato fra i residui passivi) €	Credito della Società v/so la Provincia di Cuneo €	Diff.	Note
Acquedotto Langhe e Alpi Cuneesi S.p.A.	0	0	0	1.031,50 (deposito cauzionale per concessione di derivazione acqua pubblica n.1009/88) 24.893,66 (deposito cauzionale per concessione di derivazione acqua pubblica n.CN6144)	1.031,50 (deposito cauzionale per concessione di derivazione acqua pubblica n.1009/88) 24.893,66 (deposito cauzionale per concessione di derivazione acqua pubblica n.CN6144)	0	asseverata dall'organo di revisione - Nota prot.n. 12971 del 27/02/2020
Azienda Turistica Locale del Cuneese - Valli Alpine e Città d'Arte Soc. Cons. a r.l.	0	0	0	0	0	0	asseverata dall'organo di revisione - Nota prot.n. 22791 del 21/04/2020
M.I.A.C. Soc.Cons. per azioni	0	0	0	64,13 (deposito cauzionale derivazione acqua pubblica pozzo n. 5617P)	64,13 (deposito cauzionale derivazione acqua pubblica pozzo n. 5617P)	0	asseverata dall'organo di revisione - Nota prot.n. 29576 del 28/05/2020

Ente Turismo Langhe Monferrato Roero Soc. Cons. a r.l.	0	0	0	0	0	0	asseverata dall'organo di revisione - Nota prot.n. 4245 del 23/1/2020
Agenzia di Pollenzo S.p.A.	0	0	0	0	0	0	asseverata dall'organo di revisione - Nota prot.n. 14452 del 4/03/2020
Finpiemonte S.p.A.	0	5.601,00 (credito per riduzione capitale sociale)	Il credito non è conservato fra i residui attivi, ma è iscritto in contabilità economico-patrimoniale	0	0	0	manca asseverazione e dell'organo di revisione - Nota prot.n. 32118 del 10/06/2020
Enti/organismi controllati e partecipati							
Consorzio CSI - Piemonte	0	0	0	65.977,97 (IVA compresa) manutenzione ed assistenza sistema informativo prov.le. La differenza di € 18.534,42 è stata mandata in economia	47.443,55 (IVA compresa) manutenzione ed assistenza sistema informativo prov.le	0	asseverata dall'organo di revisione - Nota prot.n. 19653 del 30/03/2020
Istituto Storico della Resistenza e della Società contemporanea in provincia di Cuneo "Dante Livio Bianco"	0	0	0	0	0	0	asseverata dall'organo di revisione - Nota prot.n. 12950 del 27/02/2020

si attesta che alla data del 31/12/2019

gli esiti della verifica dei crediti e dei debiti reciproci sono come sopra riepilogati.

La presente nota informativa è allegata al Rendiconto della gestione dell'esercizio finanziario 2019 ed è asseverata dal Collegio dei Revisori dei Conti della Provincia di Cuneo.

Cuneo, lì 12 giugno 2020

IL DIRIGENTE DEL SETTORE PROGRAMMAZIONE E BILANCIO

Dott. Fabrizio FRENI

ASSEVERAZIONE DELL'ORGANO DI REVISIONE

Dott.ssa Lidia Maria PIZZOTTI

Dott. Carlo VICARIOLI

Dott.ssa Ornella BOSCO

**ELENCO DEGLI INDIRIZZI INTERNET DI PUBBLICAZIONE
DEL RENDICONTO 2019 DELLA PROVINCIA DI CUNEO
E DEI BILANCI D'ESERCIZIO 2018 DEGLI ORGANISMI COMPONENTI
IL "GRUPPO AMMINISTRAZIONE PUBBLICA"
E DEGLI ALTRI ORGANISMI PARTECIPATI DALLA PROVINCIA DI CUNEO
(Art. 227, comma 5, lett. a) del D.Lgs. 267/2000 e s.m.i.)**

Il rendiconto dell'esercizio 2019 della Provincia di Cuneo è pubblicato nel sito istituzionale dell'Ente (<http://www.provincia.cuneo.gov.it>) all'interno della sezione Amministrazione trasparente – Bilanci – Bilancio preventivo e consuntivo – Bilancio Consuntivo (<https://www.provincia.cuneo.gov.it/amministrazione-trasparente/bilanci/bilancio-preventivo-consuntivo>).

Il Bilancio d'esercizio 2018 approvato dai sottoindicati soggetti componenti il **"Gruppo Amministrazione Pubblica della Provincia di Cuneo"** è pubblicato sui seguenti indirizzi internet:

Denominazione	Indirizzo Internet
ACQUEDOTTO DELLE LANGHE ED ALPI CUNEESE SpA	www.acquambiente.it – Amministrazione trasparente – Bilanci - Bilancio
A.T.L. Azienda Turistica Locale del Cuneese Valli Alpine e Città d'Arte Soc. Cons. a r.l.	www.cuneoholiday.com - Amministrazione trasparente – Bilanci - Bilanci
ENTE TURISMO ALBA-BRA-LANGHE E ROERO Soc. Cons. a r.l.	www.langheroero.it Amministrazione trasparente – Bilanci – Bilancio preventivo e consuntivo
CSI PIEMONTE – Consorzio per il Sistema Informativo	www.csipiemonte.it - Amministrazione trasparente – Bilanci – Bilancio preventivo e consuntivo

Il Bilancio d'esercizio 2018 approvato dai sottoindicati soggetti **di cui la Provincia detiene direttamente quote di partecipazione** è pubblicato sui seguenti indirizzi internet:

Denominazione	Indirizzo Internet
MIAC – Mercato all'Ingrosso Agroalimentare ScpA	inx.miac-cn.com – Trasparenza – Bilanci - Bilancio
FINPIEMONTE SpA	www.finpiemonte.it – Società trasparente – Bilanci – Bilancio
AGENZIA DI POLLENZO SpA	www.agenziadipollenzo.com - Società trasparente – Bilanci – Bilancio
ISTITUTO STORICO DELLA RESISTENZA E DELLA SOCIETA' CONTEMPORANEA DELLA PROVINCIA DI CUNEO	www.istitutoresistenzacuneo.it Amministrazione trasparente – Bilanci



**ELENCO DELLE SPESE DI RAPPRESENTANZA
SOSTENUTE DAGLI ORGANI DI GOVERNO DELL'ENTE
NELL'ANNO 2019**

(articolo 16, comma 26, del D.L. 13 agosto 2011, n. 138)

Descrizione dell'oggetto della spesa	Occasione in cui la spesa è stata sostenuta	Importo della spesa (euro)
---	---	---
Totale delle spese sostenute		---

Cuneo, lì 12 giugno 2020

IL SEGRETARIO DELL'ENTE

Dott. *Corrado PAROLA*



IL RESPONSABILE DEL SERVIZIO FINANZIARIO

Dott. *Fabrizio FRENI*

L'ORGANO DI REVISIONE ECONOMICO FINANZIARIO

Dott.ssa *Lidia Maria PIZZOTTI*

Dott. *Carlo VICARIOLI*

Dott.ssa *Ornella BOSCO*

CRONOPROGRAMMA DELLE OPERE PUBBLICHE – ESERCIZIO 2019

CRONOPROGRAMMA OO.PP. - ESERCIZIO 2019
RIEPILOGO

SETTORE	DESCRIZIONE INTERVENTO	RESIDUI	2019	2020	2021	Totale complessivo	
ALBA	SF: SP 592 adeguamento tracciato stradale da Castino (Campetto) a S. Stefano Belbo (conf. Prov. At. Cane) II CUP I27H10001450003	51.697,63	100.961,29			152.658,92	
	Interventi di manutenzione straordinaria per la messa in sicurezza del piano viabile delle strade prov. di del Reparto di Alba. Interventi a tratti saltuari. Anno 2019. Lotto II CUP I87H19000760003	-	850.000,00			850.000,00	
	Interventi di manutenzione straordinaria per la messa in sicurezza del piano viabile delle Strade Provinciali del Reparto di Alba. Anno 2019 - INTERVENTO PRIMARIO - Cod. Int. 03384.19.CN CUP I87H18000770001	-	1.224.227,95			1.224.227,95	
	Interventi di manutenzione straordinaria per la messa in sicurezza del piano viabile delle Strade Provinciali del Reparto di Alba. Anno 2020 - INTERVENTO PRIMARIO CUP I87H18000790001	-		1.349.227,95		1.349.227,95	
	Interventi di manutenzione straordinaria per la messa in sicurezza del piano viabile delle Strade Provinciali del Reparto di Alba. Anno 2021 - INTERVENTO PRIMARIO CUP I87H18000800001	-			1.349.227,95	1.349.227,95	
	Interventi di messa in sicurezza della rete stradale provinciale del Reparto di Alba - I Lotto CUP I89J16000330003	1.117,98				1.117,98	
	Interventi di messa in sicurezza della rete stradale provinciale del Reparto di Alba - II Lotto CUP I89J17000030003	2.611,86				2.611,86	
	Interventi di messa in sicurezza della rete stradale provinciale del Reparto di Alba - IV Lotto CUP I87H17000350001	-	1.902,80			1.902,80	
	Interventi di messa in sicurezza della rete stradale provinciale del Reparto di Alba CUP I87H18000100001	319.257,87	150.674,79			469.932,66	
	Intervento secondario di manutenzione straordinaria su intersezioni delle strade provinciali del Reparto di Alba - Anno 2019. S.P. 7 - Rotatorie di Ronchi e di Pollenzo. Cod. 03430.19.CN CUP I27H18001800001	-	125.000,00			125.000,00	
	Realizzazione nuovo collegamento ciclabile lungo la S.P. n. 45 S. Antonino di Salmour - Narzole CUP I81810000320003	91.801,66				91.801,66	
	S.P. 281 tronco Borgomale-Lequio Berria. Dissesti nel Comune di Borgomale e Lequio Berria. CUP I87H17000790001	-	484.152,94			484.152,94	
	S.P. 32 tronco: Diano d'Alba - Tre Cune. Lavori di realizzazione opera di sostegno per sistemazione frana lungo la strada provinciale. CUP I47H18000150001	225,00	204.084,40			204.309,40	
	S.P. 429 Consolidamento ponte sul T. Bormida in Comune di Cortemilia CUP I67H10000390002	375,00	829.414,69	255.588,79		1.085.378,48	
	S.P. 7 - Roddi - Pollenzo - Diramazione per il nuovo Ospedale Alba - Bra. Realizzazione del collegamento fra la viabilità ordinaria ed il punto di accesso al nuovo ospedale di Alba - Bra in Comune di Verduno CUP I81B09000510002	905.191,52	3.154.870,95	128.095,65		4.188.158,12	
	S.P. n. 163 Tr. Barolo-bivio S.P. n. 57. Lavori di consolidamento dissesto alla progressiva km. 3+400 in comune di Monforte d'Alba, località Paniole CUP I27H19001200001	-			450.000,00		450.000,00
	S.P. n. 247 Frana comune S. Stefano Roero - Loc. Madonna delle Grazie. Lavori di ripristino della carreggiata stradale. CUP I37H19000910001	-			620.000,00		620.000,00
	S.P. n. 3 Neive- Confine Asti. Lavori allargamento, risagomatura e sistemazione innesto presso abitato di Neive 1° lotto CUP I94E11000000003	16.011,34					16.011,34
	S.P. n. 3. Realizzazione rotatoria intersezione S.P. n. 3 dir. Calosso-S.P. n. 3 dir. Boglietto in località Vogliere CUP I21B19000220001	-		230.000,00			230.000,00
	S.P. n. 3. Sistemazione a rotatoria dell'incrocio S.P. n. 3-S.P. n. 3 bis in località Portichetto CUP I61B19000530001	-			80.000,00		80.000,00
	S.P. n. 32 Tr. Alba-Bossolasco. Lavori di sistemazione con interventi saltuari. Rettifica tracciato/sbancamento scarpate pericolose e ripresa pavimentazione bitumata. CUP I37H19000930001	-			13.008,97		13.008,97
	S.P. n. 338. Opere di sostegno Comune di Montà Località Vadrè CUP I37H19000930001	-		11.423,10	188.576,90		200.000,00
	S.P. n. 340 Tr. Bra-America dei Boschì. Lavori sistemazione con rettificazione ed ampliamento tratto compreso tra progr. ve km 0+000-2+560. 1° stralzo. CUP I61B19000000002	-		3.785,53			3.785,53
	S.P. n. 429 (ex S.S. n. 239) Tr. Castino-bivio S.P. n. 52 Pezzolo. Lavori di consolidamento e ripristino ponte sul fiume Bormida in comune di Cortemilia. Lavori complementari CUP I61B19000000002	-		207.360,58			207.360,58
	S.P. n. 51. Ripristino frana Comune di Mango CUP I37H19000920001	-		7.683,82	172.316,18		180.000,00
	S.P. n. 592. Difese spondali in comune di Rocchetta Belbo. CUP I99J19000100001	-		150.000,00			150.000,00
	S.P. n. 661 Tr. Bra-Sanfrè. Realizzazione rotatoria presso località Ronchi CUP I61B19000540001	-			300.000,00		300.000,00
	S.P. n. 7 e S.P. n. 661. Adeguamento del tracciato finalizzato al miglioramento dei collegamenti dell'area Albese e Braidesi e con i caselli di Alba Ovest e di Cherasco Lotto II S.P. n. 7 variante di Pollenzo e relativi adeguamenti CUP I74E16000560001	-			2.200.200,00		2.200.200,00
	S.P. n. 7 e S.P. n. 661. Adeguamento tracciato per miglioramento dei collegamenti dell'Albese e Braidesi con i caselli di Alba Ovest e di Cherasco con l'autostrada Asti-Cuneo. Adeguamento S.P. n. 661 tr. Bergoglio/abitato di Bra. CUP I91B10000660001	-		10.784,80	2.972.134,64		2.982.919,44
	S.P. n. 7 Tr. Pollenzo-Molino di Verduno. Lavori di consolidamento della fondazione della pila in alveo del fiume Tanaro del ponte in prossimità di Pollenzo. CUP I77H17000950003	8.760,69					8.760,69
	S.P. n. 7 Tr. Roreto di Cherasco-Pollenzo-bivio S.P. n. 3. Costruzione nuovo sottopasso alla linea ferroviaria Bra-Ceva con variante stradale. CUP I51B19000320001	-			36.432,66		36.432,66
	S.P. n. 929. Intervento di messa in sicurezza bivio in loc. Mombelli mediante realizzazione di rotatoria CUP I51B19000320001	-			300.000,00		300.000,00
	S.P. n. 929. Intervento di messa in sicurezza bivio in loc. Patarone mediante realizzazione di rotatoria CUP I31B19000390001	-		300.000,00			300.000,00

CRONOPROGRAMMA OO.PP. - ESERCIZIO 2019
RIEPILOGO

SETTORE	DESCRIZIONE INTERVENTO	RESIDUI	2019	2020	2021	Totale complessivo
ALBA	Sistemazione frana al bivio tra la SP 58 e la SP 661, nel Comune di Novello, al km 4+250. Il Lotto CN_PR_3964_11_68 CUP I47H12000480001	94.634,04	11.547,29			106.181,33
	Sistemazione frane sulle SS.PP. 9-32 e 50 nei tratti "Monforte-Castiglione Falletto", "Diano-Tre Cunei" e "Castagnito-Baracone" CN_PR_3964_11_10002 CUP I37H12000810002	93.469,20	124.612,19			218.081,39
	SP 429 Tr. Alba-Località Manera-Castino km 80+600 e 80+800. Realizzazione opere drenaggio acque scorrimento sotterranee, regimazione acque scorrimento superficiali e opere di sostegno puntuali. I Lotto. CN_PR_269_15_1 CUP I83D15000470002	225,00	464.148,82			464.373,82
	SP 50 Tr. Mussotto d'Alba (bivio SP 929)-Guarene (bivio SP 171) km 1+800 e 4+650. Regimazione acque scorrimento superficiali e sotterranee e realizzazione opera sostegno sottoscarpa. I Lotto. CN_PR_269_15_10 CUP I73D15000620002	-	311.259,91			311.259,91
	SP 51 diramazione Neviglie - Opere di drenaggio e regimazione acque e opere di sostegno - CN_CIPE_98-17_48 CUP I11B18000480001	-		350.000,00		350.000,00
	SP 58 Tr.bivio SP 3 (Loc.Castello della Volta)-Novello-Monchiero km 4+250 e 5+100. Stabilizzazione del pendio, realizzazione di opere di sostegno e di drenaggio delle acque di scorrimento sotterranee. I Lotto. CN_PR_269_15_3 CUP I43D15000880002	205.838,85	32.637,46			238.476,31
	SP 7 Tr. Polenzo-Bivio SP 3 (Località Cantina Roddi). Lavori di ripristino scarpata in frana causa erosioni localizzate nei comuni di Alba, Roddi e Veirduno CN_PR_3683_08_260 CUP I17H19001190002	-	350.000,00			350.000,00
	SS 231 a Monticello d'Alba. Realizzazione rotatoria CUP I31B09000450003	23.804,94				23.804,94
	SSPP 106 Bivio SP 429 (Manera)-Tre Cunei (bivio SP 32) - Realizzazione opere di sostegno di sottoscarpa e delle acque di scorrimento sotterranee e regimazione delle acque di scorrimento superficiale. CN_CIPE_98-17_45 CUP I71B18000320001	-	25.314,13	274.685,87		300.000,00
	SSPP 32 - 157 - Comune di Diano d'Alba Ripristino del corpo stradale mediante opere di sostegno e di protezione. CN_CIPE_98-17_46 CUP I41B18000290001	-	200.000,00			200.000,00
	SSPP 57 - 125 - Opere di drenaggio e ricostruzione del corpo stradale - CN_CIPE_98-17_47 CUP I91B18000350001	-		290.000,00		290.000,00
	SSPP 9-347. Sistemazione frane a progr.ve varie nel comune di Monforte d'Alba CN_PR_3683_08_258 CUP I2919000170002	-		350.000,00		350.000,00
	Variante all'abitato di Cherasco nuovo collegamento tra la S.P. n. 661 e la S.P. n. 12 e il Casello di Cherasco dell'autostrada Lotto I lavori CUP I91B08000470009	1.830,00	8.332.310,00			8.334.140,00
	Totale Alba		1.816.852,58	17.668.157,44	10.560.267,61	1.349.227,95
SETTORE	DESCRIZIONE INTERVENTO	RESIDUI	2019	2020	2021	Totale complessivo
ALBA MONDOVI'	Fornitura di barriere stradali per la manutenzione ed integrazione delle protezioni esistenti lungo la rete stradale Provinciale dei Reparti di Alba e Mondovì CUP I80A17000010001	41.233,80	41.279,92			82.513,72
	Programma ALCO TRA 2014-2020 PITER Pays-Sages - Pays Resilients. Interventi di manutenzione straordinaria lungo le strade provinciali dei reparti di Alba e Mondovì CUP I13H19000700006	-		190.000,00		190.000,00
	SP Varie - Interventi di ripristino strutturale e consolidamento su ponti - CN_CIPE_98-17_49 CUP I87H18001200001	-	165.000,00			165.000,00
Totale Alba/Mondovì		41.233,80	206.279,92	190.000,00	-	437.513,72
SETTORE	DESCRIZIONE INTERVENTO	RESIDUI	2019	2020	2021	Totale complessivo
CUNEO	dissesti in comune di Vinadio S.P. 238 CUP I11B10000190002	5.060,56				5.060,56
	Interventi di manutenzione straordinaria per la messa in sicurezza del piano viabile delle strade prov.ii del Reparto di Cuneo. Interventi a tratti saltuari. Anno 2019. Lotto II CUP I17H19001290003	-	850.000,00			850.000,00
	Interventi di manutenzione straordinaria per la messa in sicurezza del piano viabile delle Strade Provinciali del Reparto di Cuneo. INTERVENTI A TRATTI SALTUARI Anno 2019 - INTERVENTO PRIMARIO. Cod.int. 03399.19.CN CUP I27H18001200001	-	1.233.727,95			1.233.727,95
	Interventi di manutenzione straordinaria per la messa in sicurezza del piano viabile delle Strade Provinciali del Reparto di Cuneo. INTERVENTI A TRATTI SALTUARI Anno 2021 - INTERVENTO PRIMARIO CUP I27H18001250001	-			1.349.227,95	1.349.227,95
	Interventi di manutenzione straordinaria per la messa in sicurezza del piano viabile delle Strade Provinciali del Reparto di Cuneo. INTERVENTI A TRATTI SALTUARI Anno 2020 - INTERVENTO PRIMARIO CUP I27H18001230001	-		1.349.227,95		1.349.227,95
	Interventi di messa in sicurezza della rete stradale provinciale del Reparto di Cuneo - III e IV Lotto CUP I27H17000470001	473,23	9.497,61			9.970,84
	Interventi di messa in sicurezza della rete stradale provinciale del Reparto di Cuneo CUP I27H18000160001	33.692,62	8.047,11			41.739,73
	Interventi di messa in sicurezza della rete stradale provinciale del Reparto di Cuneo. I lotto CUP I2916000240003	4.919,89				4.919,89
	Interventi di messa in sicurezza della rete stradale provinciale del Reparto di Cuneo. II lotto CUP I2917000070003	1.283,59				1.283,59
	Intervento secondario di manutenzione straordinaria per la messa in sicurezza del piano viabile degli incroci del Reparto di Cuneo - Anno 2019 Cod. 03457.19.CN CUP I27H18001320001	-	115.500,00			115.500,00

CRONOPROGRAMMA OO.PP. - ESERCIZIO 2019
RIEPILOGO

SETTORE	DESCRIZIONE INTERVENTO	RESIDUI	2019	2020	2021	Totale complessivo	
CUNEO	Lavori di ripresa della pavimentazione bitumata lungo tratti saltuari delle strade provinciali varie. CUP I23D1600430003	159,57	17.006,09			17.165,66	
	Miglioramento dei collegamenti tra la rete stradale provinciale e la grande viabilità, S.S. 20 e S.S. 21, completamento variante all'abitato di Borgo S. Dalmazzo ed interventi puntuali CUP I3669000240002	3.018,90	59.764,08			62.782,98	
	Pista ciclabile Colle di Tenda CUP I31802000130004	-		280.037,70		280.037,70	
	S.P. 422 Tr. Magliano Alpi - Cuneo - Dronero. Consolidamento opere d'arte. CUP I21810000110004	-	229.301,34	1.095.264,32		1.324.565,66	
	S.P. 422. Ponte ottocentesco sul Gesso di proprietà della Provincia. Intervento di riduzione delle vulnerabilità del Ponte - intervento di prevenzione rischio sismico CUP I25F18000350001	-		150.000,00		150.000,00	
	S.P. n. 23 Tr. Cuneo-Borgo San Dalmazzo-Cervasca-bivio S.P. n. 422-Caraglio. Realizzazione rotonda CUP I21816000290007	-		11.126,40		11.126,40	
	S.P. n. 25 Tr. Cuneo-Villa Falletto. Realizzazione rotonda in località San Benigno in comune di Cuneo. CUP I21816000290007	112.340,90	35.638,69			147.979,59	
	S.P. n. 42 Ponte dell'Officina in Fraz. San Bartolomeo. CUP I11819000210002	-		1.500.000,00		1.500.000,00	
	S.P. n. 42 Tr. Beinette-Chiusa di Pesio. Interventi di messa in sicurezza ponte sul torrente Josina CUP I05F18000190003	8.955,29	163.603,39			172.558,68	
	S.P. n. 42 Tr. Beinette-Margarita. Sistemazione e allargamento ca reggia stradale tra linee ferroviaria Cuneo-Mondovì e S.S. n. 564 CUP I05F18000190003	-		4.402,05		4.402,05	
	S.P. n. 422 (ex S.S. 22) Tr. Magliano Alpi-Cuneo-Acceglio. Lavori di messa in sicurezza manufatti stradali CUP I25F18000360002	-	791.908,12			791.908,12	
	S.P. n. 422 Tr. Cuneo-Morozzo. Sistemazione nel Tr. Magliano Alpi-Cuneo in località Trucchi CUP I71819000520002	-	500.000,00			500.000,00	
	S.P. n. 422 Tr. Magliano Alpi-Cuneo-Dronero. Manutenzione straordinaria ponte sul torrente Gesso in Cuneo CUP I27H17000500001	77.540,55				77.540,55	
	S.P. n. 422 Tr. Dronero-Acceglio. Lavori di adeguamento della piattaforma stradale al km 600+50 e messa in sicurezza della scarpata soprastante. CUP I47H18000320003	-	199.000,00			199.000,00	
	S.P. n. 5. Lavori di difesa idraulica in comune di Chiusa Pesio CUP I17H18002000001	-		1.300.000,00		1.300.000,00	
	S.S. 20 e S.S. 21, S.P. 23 Variante all'abitato di Borgo San Dalmazzo. Lavori di completamento e miglioramento dell'intervento - IV LOTTO CUP I51818000280002	-	146.896,48			146.896,48	
	S.S. 20 e S.S. 21, S.P. n. 23. Variante all'abitato di Borgo San Dalmazzo - II Lotto. Lavori di completamento CUP I51807000600007	12.604,66	213.406,52			226.011,18	
	SP 22 di Valle Gesso - Opere di protezione dalle valanghe - CN_CIFE_98-17_50 CUP I41818000280001	-	550.000,00			550.000,00	
	SP 333. Interventi di consolidamento opere murarie, lavori di adeguamento della piattaforma stradale e messa in sicurezza a progressive varie nel comune di Castelgnone. CN_PR_3683_08_257 CUP I41819000110002	-		200.000,00		200.000,00	
	SP 335. Interventi di consolidamento opere murarie, lavori di adeguamento della piattaforma stradale e messa in sicurezza a progressive varie nel comune di Stroppa. CN_PR_3683_08_254 CUP I27H19000690002	-		200.000,00		200.000,00	
	SP 422 di Valle Maira e SP 113 - Opere di protezione dalla caduta massi e valanghe a progressive varie e interventi di consolidamento opere murarie - CN_CIFE_98-17_51 CUP I07H18001720001	-	275.000,00			275.000,00	
	SP 422 Tr. Dronero-Acceglio. Lotto 2. Lavori di pronto intervento su ponte Rio di Stroppa alla progr.va 63+000 compreso ripristino barriere di sicurezza a progr.ve varie CUP I07H11000350003	-	14.947,05			14.947,05	
	SP 422 Tronco: Dronero - Acceglio. Lavori di consolidamento e messa in sicurezza del corpo stradale a progressiva varie CUP I43B10000330003	25.013,04	11.906,33			36.919,37	
	SSPP 112 - 333 - Opere di protezione dalla caduta massi a progressive varie e interventi di consolidamento opere murarie - CN_CIFE_98-17_52 CUP I27H18002150001	-	200.000,00			200.000,00	
	Totale Cuneo		285.062,80	5.625.150,76	6.090.058,42	1.349.227,95	13.349.499,93
	SETTORE	DESCRIZIONE INTERVENTO	RESIDUI	2019	2020	2021	Totale complessivo
CUNEO SALIZZO	Fornitura di barriere stradali per la manutenzione ed integrazione delle protezioni esistenti lungo la rete stradale Provinciale dei Reparti di Cuneo e Saluzzo CUP I10A17000020001	41.326,08				41.326,08	
	Interventi di ripristino strutturale e consolidamento su ponti lungo SS.PP. Varie CUP I07H19000930002	-		565.000,00		565.000,00	
Totale Cuneo/Saluzzo		41.326,08	-	565.000,00	-	606.326,08	
SETTORE	DESCRIZIONE INTERVENTO	RESIDUI	2019	2020	2021	Totale complessivo	
MONDOVI'	3° Programma Piano Nazionale della Sicurezza Stradale. S.P. n. 564 Cuneo-Mondovì. Intervento di messa in sicurezza tratto periurbano in loc. Colombero (loc. Furia) CUP I31815000300009	159.976,01	83.164,70			243.140,71	
	Adeguamento del tratto della S.P. n. 564 e delle relative diramazioni di competenza provinciale nel tratto tra Pianfei e Mondovì. Interventi puntuali CUP I74E10000100002	43.287,77	7.208,03			50.495,80	
	Adeguamento del tratto della S.P. n. 564 e delle relative diramazioni di competenza provinciale nel tratto tra Pianfei e Mondovì. Opere di completamento e miglioramento. CUP I27H19001190002	-	118.245,21			118.245,21	
	Interventi di manutenzione straordinaria per la messa in sicurezza del piano visibile delle strade prov.ili del Reparto di Mondovì. Interventi a tratti saltuari. Anno 2019. Lotto II CUP I07H19000960003	-	850.000,00			850.000,00	

CRONOPROGRAMMA OO.PP. - ESERCIZIO 2019
RIEPILOGO

SETTORE	DESCRIZIONE INTERVENTO	RESIDUI	2019	2020	2021	Totale complessivo
MONDOVI'	Interventi di manutenzione straordinaria per la messa in sicurezza del piano viabile delle Strade Provinciali del Reparto di Mondovì. Anno 2019 - INTERVENTO PRIMARIO - Cod. Int. 03393.19.CN CUP I97H18001480001	-	1.224.227,95			1.224.227,95
	Interventi di manutenzione straordinaria per la messa in sicurezza del piano viabile delle Strade Provinciali del Reparto di Mondovì. Anno 2020 - INTERVENTO PRIMARIO - Cod. Int. MIT 03394.19.CN CUP I97H18001490001	-		1.049.227,95		1.049.227,95
	Interventi di manutenzione straordinaria per la messa in sicurezza del piano viabile delle Strade Provinciali del Reparto di Mondovì. Anno 2021 - INTERVENTO PRIMARIO CUP I97H18001510001	-			1.349.227,95	1.349.227,95
	Interventi di messa in sicurezza bivio S.P. 221 - S.S. 28 in località Olle di Vicoforte Mondovì - INTERVENTO PRIMARIO - Cod. Int. 03396.19.CN CUP I47H18001160001	-		300.000,00		300.000,00
	Interventi di messa in sicurezza della rete stradale provinciale del Reparto di Mondovì - III Lotto CUP I97H17000630003	478,47				478,47
	Interventi di messa in sicurezza della rete stradale provinciale del Reparto di Mondovì - IV Lotto CUP I97H17000640001	956,94				956,94
	Interventi di messa in sicurezza della rete stradale provinciale del Reparto di Mondovì CUP I97H18000380001	153.881,36	339.256,94			493.138,30
	Interventi di messa in sicurezza della rete stradale provinciale del Reparto di Mondovì. I Lotto CUP I9911600030003	478,47				478,47
	Interventi di messa in sicurezza della rete stradale provinciale del Reparto di Mondovì. II Lotto CUP I99117000080003	88.519,83				88.519,83
	Intervento secondario di manutenzione straordinaria su ponti e viadotti delle strade provinciali del Reparto di Mondovì. Anno 2019. S.P. n. 32 Tr. Levegno-Niella Tanaro-Ponte sul torrente Corsaglia Cod. 03443.19.CN CUP I97H18000880001	-	125.000,00			125.000,00
	S.P. n. 12. Intervento di risanamento ponti Mizzorano e Fossato Rosso in comune di Bastia Mondovì CUP I43D18000140001	-		320.000,00		320.000,00
	S.P. n. 131 Abitato di Torresina. Sistemazione frana di valle mediante realizzazione di opere di sostegno CUP I93D18000100001	-	200.000,00			200.000,00
	S.P. n. 225. Lavori consolidamento scarpata stradale in Loc. Torretta	-		20.325,99		20.325,99
	S.P. n. 243 Tr. San Grato-Villanova Mondovì. Intervento di messa in sicurezza mediante realizzazione rotonda bivio in loc. Madonna del Pasco. CUP I71B18000530001	-	200.000,00			200.000,00
	S.P. n. 295 Tr. Saliceto-Camerana Villa. Ricostruzione sede stradale CUP I83D18000150001	-		320.000,00		320.000,00
	S.P. n. 303 Tr. Ceva-Roasio. Messa in sicurezza corpo stradale CUP I83D18000160001	-		200.000,00		200.000,00
	S.P. n. 32 Tr. Bossolasco-Murazzano. Consolidamento corpo stradale in frana CUP I67H18001710001	-		100.000,00		100.000,00
	S.P. n. 32 Tr. Bossolasco-Pedaggera. Lavori di ricostruzione del corpo stradale franato alla Progres.siva Km 29+900 in Comune di Murazzano. CUP I67H18001190001	30,00	65.294,02	1.028,59		66.352,61
	S.P. n. 32 Tr. Ceva-Pedaggera. Sistemazione frana di valle mediante realizzazione di opere di sostegno CUP I83D18000140001	-	9.810,69	240.189,31		250.000,00
	S.P. n. 352 Tr. Torresina-Igliano. Lavori di allargamento piano viabile	-		1.901,27		1.901,27
	S.P. n. 37. Interventi di messa in ripristino della carreggiata stradale nell'abitato di Frabosa Sottana	-		50.000,00		50.000,00
	S.P. n. 439 Tr. Saliceto-Monesiglio. Sistemazione frana di valle al km 27+500. CUP I83D18000130001	-	400.000,00			400.000,00
	S.P. n. 55 Tr. Nuotto-Perbo. Lavori realizzazione variante abitato di Nuotto	-		5.944,44		5.944,44
	S.P. n. 564. Intervento di messa in sicurezza bivio S.P. n. 564-accesso area artigianale mediante realizzazione di rotonda. CUP I91B18000610001	-		200.000,00		200.000,00
	SP 154 - Bivio Ponte di Nava-Briga. Consolidamento corpo stradale in frana - CN_CPIE_98-17_42 CUP I71B18000350001	-		350.000,00		350.000,00
	SP 154 2°lotto - Ponte di Nava. Viozene e Upega. Sistemazione movimento franoso e realizzazione di un tratto di galleria CUP I77H18000350003	-	201.441,24	4.960,00		206.401,24
	SP 164 Tr. Torre Mondovì-Pamparato. Interventi di sottomurazione e ripristino difese opere d'arte - I Lotto - nei comuni di Torre Mondovì, Pamparato e Monasterolo Casotto CN_PR_3683_08_262 CUP I23D19000080002	-		250.000,00		250.000,00
	SP 178 - Garesio-Pamparato. Consolidamento corpo stradale - CN_CPIE_98-17_43 CUP I81B18000310001	-		600.000,00		600.000,00
	SP 216. Sistemazione frane di valle mediante realizzazione di opere di sostegno a progetto varie nei comuni di Ormea e Caprauna CN_PR_3683_08_259 CUP I83D19000010002	-		350.000,00		350.000,00
	SP 35 Tr. Torre Mondovì-Roburent-Pamparato. Lavori di sistemazione frane di valle mediante realizzazione di opere di sostegno - I Lotto - nei comuni di Roburent e Pamparato CN_PR_3683_08_261 CUP I23D19000070002	-		250.000,00		250.000,00
	SP 582 tr Garesio-Corfinone Regionale km 8+300 e 9+000. Realizzazione opere drenaggio acque scorrimento sotterranee, regimazione acque scorrimento superficiali e opere sostegno puntuali. I Lotto. CN_PR_269_15_2 CUP I13D15000830002	115.053,94	60.344,02			175.397,96
	SP 661 - Belvedere Langhe - Murazzano. Consolidamento corpo stradale in frana mediante realizzazione di opere di sostegno - CN_CPIE_98-17_44 CUP I61B18000330001	-	180.000,00			180.000,00
	SS.PP. n. 12-12 dir. Intervento di messa in sicurezza bivio S.P. n. 12-S.P. n. 12 dir. in loc. Stazione di Carrù mediante realizzazione di rotonda CUP I31B18000470001	-		400.000,00		400.000,00
	SS.PP. n. 12-224. Intervento di messa in sicurezza bivio in loc. Tuma di Clavesana mediante realizzazione di rotonda. CUP I41B18000110001	-	300.000,00			300.000,00

CRONOPROGRAMMA CO.PP. - ESERCIZIO 2019
RIEPILOGO

SETTORE	DESCRIZIONE INTERVENTO	RESIDUI	2019	2020	2021	Totale complessivo
MONDOVI'	S.S. PP. n. 12-661. Intervento di messa in sicurezza bivio S.P. n. 12-S.P. n. 661 in comune di Novello mediante realizzazione di rotatoria CUP I41818000360001	-		350.000,00		350.000,00
	Totale Mondovì	562.662,79	4.363.992,80	5.363.577,55	1.349.227,95	11.639.461,09
SETTORE	DESCRIZIONE INTERVENTO	RESIDUI	2019	2020	2021	Totale complessivo
SALUZZO	Interventi di manutenzione straordinaria per la messa in sicurezza del piano viabile delle strade prov. II del Reparto di Saluzzo. Interventi a tratti saltuari. Anno 2019. Lotto II CUP I17H19001330003	-	850.000,00			850.000,00
	Interventi di manutenzione straordinaria per la messa in sicurezza del piano viabile delle Strade Provinciali del Reparto di Saluzzo. INTERVENTI A TRATTI SALTUARI. Anno 2021 - INTERVENTO PRIMARIO CUP I17H18001630001	-			1.349.227,95	1.349.227,95
	Interventi di manutenzione straordinaria per la messa in sicurezza del piano viabile delle Strade Provinciali del Reparto di Saluzzo. INTERVENTI A TRATTI SALTUARI. Anno 2019 - INTERVENTO PRIMARIO - Cod.int. 03420.19.CN CUP I17H18001630001	-	1.263.227,95			1.263.227,95
	Interventi di manutenzione straordinaria per la messa in sicurezza del piano viabile delle Strade Provinciali del Reparto di Saluzzo. INTERVENTI A TRATTI SALTUARI. Anno 2020 - INTERVENTO PRIMARIO - Cod.int.MIT 03423.19.CN CUP I17H18001620001	-			1.349.227,95	1.349.227,95
	Interventi di messa in sicurezza della rete stradale provinciale del Reparto di Saluzzo - IV Lotto CUP I17H17000430001	28.563,29				28.563,29
	Interventi di messa in sicurezza della rete stradale provinciale del Reparto di Saluzzo CUP I17H1800020001	22.031,31	4.460,30			26.491,61
	Interventi di messa in sicurezza della rete stradale provinciale del Reparto di Saluzzo. I Lotto. CUP I19116000320003	-	2.298,16			2.298,16
	Interventi di messa in sicurezza della rete stradale provinciale del Reparto di Saluzzo. II Lotto. CUP I19117000100003	1.683,43	4.050,12			5.733,55
	Intervento secondario di manutenzione straordinaria per la messa in sicurezza del piano viabile degli incroci del Reparto di Saluzzo. Anno 2019 Cod. 03472.19.CN CUP I17H18001740001	-	86.000,00			86.000,00
	Progettazione del completamento della Tangenziale Est all'abitato di Saluzzo	-	12.000,00	108.000,00		120.000,00
	Realizzazione raccordo S.R. 20 con la S.P. 30 per Casalgrasso in Comune di Raconigi CUP I41811000060005	403.799,27	2.627.691,55	25.236,30		3.056.727,12
	Redazione progetto fattibilità tecnico economica della Variante all'abitato di Costigliole Saluzzo.	44.408,00				44.408,00
	S.P. 26. Completamento del ripristino dell'efficienza idraulica del fiume Po nel tratto a monte/valle del ponte in comune di Sanfront e rifacimento attraversamento e opere di difesa spondale in Comune di Rifreddo. CN, PROV. 430_16_10003 CUP I67H17000830001	15.225,60	239.524,40			254.750,00
	S.P. 8 di Valle Varaita e diramazione S.P. 105 tronco: Venasca-Frassinio. Completamento intervento di messa in sicurezza sedime stradale danneggiato CUP I37H18001580002	-	313.210,68			313.210,68
	S.P. n. 184. Fossano - Levaldigi Lavori di sistemazione ed allargamento del tracciato CUP I17H19001180002	-		1.000.000,00		1.000.000,00
	S.P. n. 246 Tr. Bagnolo Piemonte - Montoso. Interventi di manutenzione straordinaria per la messa in sicurezza del piano viabile CUP I67H19000110003	-	500.000,00			500.000,00
	S.P. n. 26. Intervento sul bacino del fiume Po nel tratto Crissolo-Martiniana Po-Saluzzo-Cardè.	-	2.000,00			2.000,00
	S.P. n. 26. Sistemazione a rotatoria incrocio in fr. Morra di San Martino a Revello CUP I51819000310002	-		400.000,00		400.000,00
	S.P. n. 27. Lavori di adeguamento della piattaforma stradale e messa in sicurezza sulla Colletta di Barge CUP I87H19000650002	-		125.000,00		125.000,00
	S.P. n. 29. Sistemazione idraulica del ponte sul fiume Po presso Cardè CUP I2181800020001	-	449.458,56			449.458,56
	S.P. n. 46 bivio S.P. n. 240. Ricostruzione muro di sostegno in comune di Rossana CUP I47H18001360001	-	600.000,00			600.000,00
	S.P. n. 48 Cavallermaggiore-Bra. Lavori completamento sistemazione Tr. Cavallermaggiore (Loc. Madonna del Pasco)-Bivio strada Reale.	-	11.371,33			11.371,33
	S.P. n. 48 Tr. Cavallermaggiore-Bra - S.P. n. 214 Tr. Salmour-Trinità - S.P. n. 198 Tr. Ruffa-Scarro figi. Lavori ampliamento scarpate stradali. CUP I13D99000000003	-		18.417,02		18.417,02
	S.P. n. 589 Tr. Saluzzo-confine Provincia Torino. Interventi urgenti di messa in sicurezza della rete stradale prov. Ie del Reparto di Saluzzo CUP I67H18001080003	225,00	196.587,00	3.188,00		200.000,00
	S.P. n. 662 e S.P. n. 7 Tr. Savigliano-Saluzzo. Messa in sicurezza intersezione. CUP I4181000020003	-	500.000,00			500.000,00
	S.P. n. 662 Savigliano-Marene. Nodo Savigliano-Variante ex S.S. n. 20 con bretella colleg. alla S.S. n. 662 ed adeguamento tracciato di quest'ultima nel tratto Saluzzo-Savigliano-Casello A4 di Marene. Sst. intersezione presso Marene. CUP I5181800020002	1.268,80	698.731,20			700.000,00
	S.P. n. 29 Collegamento Cardè - Villafranca Piemonte con Circonvallazione all'abitato di Cardè. Lotto 1 CUP I21811000330002	-	1.729.887,77			1.729.887,77
	S.R. 589 tronco: confine Provincia - Saluzzo. Sistemazione pontes sul fiume Po in loc. "Pesciviv" tra i Comuni di Saluzzo e Revello 1 lotto CUP I1811000130003	4.617,53	106.876,09			111.493,62
	S.R. n. 589 dei Laghi di Avigliana - Tangenziale est dell'Abitato di Saluzzo. Interventi complementari per la realizzazione di un pozzo di controllo definitivo. CUP I16610000080001	-		26.843,19		26.843,19

CRONOPROGRAMMA OO.PP. - ESERCIZIO 2019
RIEPILOGO

SETTORE	DESCRIZIONE INTERVENTO	RESIDUI	2019	2020	2021	Totale complessivo
SALUZZO	SP 180. Interventi di consolidamento opere murarie, lavori di adeguamento della piattaforma stradale e messa in sicurezza a progressive varie nei comuni di Brondeello e Isasca CN_PR_3683_08_256 CUP I17H19000720002	-		400.000,00		400.000,00
	SP 203 Pista ciclabile del Marchesato CUP I6611000130001	60,92				60,92
	SP 240 - SP 109. Sistemazione pendio in frana presso l'abitato di Valmala e interventi a progressive varie nei comuni di Busca e Valmala CN_PR_3683_08_253 CUP I1819000100002	-		400.000,00		400.000,00
	SP 26. Opere di protezione dalla caduta massi, lavori di adeguamento della piattaforma stradale e messa in sicurezza a progressive varie nel comune di Oncino CN_PR_3683_08_255 CUP I67H19000570002	-	250.000,00			250.000,00
	SP 28 Tr. Revello-Envie-S.Martino di Barge. Lavori complementari relativi alla messa in sicurezza curva in loc.Comunità Cenacolo. CUP I97H17000870001	33.502,65				33.502,65
	SS.PP. n. 105-256. Lavori di adeguamento della piattaforma stradale e interventi di consolidamento opere murarie CUP I27H19001170002	-		500.000,00		500.000,00
	SS.PP. n. 8-105-256-251 di Valle Varaita. Lavori di adeguamento della piattaforma stradale e messa in sicurezza in valle Varaita CUP I27H19001160002	-		300.000,00		300.000,00
	SSPP 331 - 269 - Sistemazione piano altimetrica SP 331 e SP 269 Pian Munè in Comune di Paesana CN_LR7_18_137 CUP I97H18001670002	-	250.000,00			250.000,00
	Strade provinciali del Reparto di Saluzzo. Lavori di ripristino della rete idrografica superficiale CUP I17H14000620003	-		15.846,80		15.846,80
	Totale Saluzzo		555.385,80	10.697.375,11	4.671.759,26	1.349.227,95
SETTORE LUPP	DESCRIZIONE INTERVENTO	RESIDUI	2019	2020	2021	Totale complessivo
	Acquisto attrezzature	-	10.095,37			10.095,37
	Acquisto beni mobili, ma cc. e attrezz. tecnico-scientifica	-	6.273,85			6.273,85
Totale Settore Lavori Pubblici		-	16.369,22	-	-	16.369,22
Totale complessivo Viabilità		3.302.523,85	38.577.325,25	27.440.662,94	5.396.911,80	74.717.423,74
SETTORE	DESCRIZIONE INTERVENTO	RESIDUI	2019	2020	2021	Totale complessivo
UFFICIO MANUTENZ. E PROGETTAZIONE	Accordo quadro con unico operatore economico per l'affidamento degli interventi di manutenzione straordinaria degli impianti tecnologici non programmabili su immobili provinciali. CUP I22G19000470003		90.000,00			90.000,00
	Accordo quadro con unico operatore economico per l'affidamento degli interventi edili di manutenzione straordinaria non programmabili acrivibili alla categoria OG1 su immobili provinciali non vincolati. CUP I22G19000460003		90.000,00			90.000,00
	Accordo quadro con unico operatore economico per l'affidamento degli interventi edili di manutenzione straordinaria non programmabili acrivibili alla categoria OG2 su immobili provinciali vincolati ai sensi del Decreto 42/2004. CUP I22G19000450003		90.000,00			90.000,00
	demolizione con ricostruzione ed ampliamento della palestra in località mezza via al servizio delle scuole superiori di mondovì - 1° LOTTO. Assistenza redazione del progetto di fattibilità tecnica per la realizzazione della palestra di mezzavia	1.903,20				1.903,20
	EDIFICIO EX CASERMA MARIO MUSSO DI SALUZZO. SEDE ISTITUTO SUPERIORE SOLERI-BERTONI. LOTTO A: REALIZZAZIONE NUOVE SEDI DIDATTICHE ISTITUTO D'ARTE A. BERTONI 2° LOTTO. CUP I18G1100030005	6.478,20	1.520.338,37			1.526.816,57
	EDIFICIO PALAZZO SEDE DELLA PROVINCIA DI CUNEO CORSO NIZZA N. 21 - 12100 CUNEO VERIFICA E MESSA IN SICUREZZA FACCIATE. CUP I29H1900090003		150.000,00			150.000,00
	Ex istituto "Sacra famiglia", Cuneo Lavori di messa in sicurezza antincendio e adeguamento normativo in materia di agibilità - 1° LOTTO CUP I26J15000490003		6.000,00			6.000,00
	I.I.S. "G. Vallauri" - Fossano - Lavori di messa in sicurezza ed adeguamento a norma in materia di agibilità, igiene ed eliminazione barriere - Legge n. 23/1996 CUP I46E10000390005		99.284,65			99.284,65
	I.I.S. "SOLERI - BERTONI" - SALUZZO. Sistemazione tetto manica di Via Monviso CUP I11E17000240003		5.797,10			5.797,10
	I.I.S. "Umberto I" - I.P.A. "Barbero" di verzuolo. Lavori per adeguamento sicurezza e ampliamento spazi per esercitazioni. CUP I21E16000130003		4.517,02			4.517,02
	I.I.S. SOLERI - BERTONI C/O CASERMA MUSSO DI SALUZZO VIA TRAVERSA DEL QUARTIERE N. 2. INTERVENTI COMPLEMENTARI AI LAVORI PREVISTI DALL'INTESA ISTITUZIONALE (FINITURE EDILI ED IMPIANTISTICHE PORZIONE DENOMINATA "BASSI FABBRICATI" NELL'AMBITO DELLA RISTRUTTURAZIONE GENERALE) - CUP I12H19000040003		230.000,00			230.000,00
	I.P.A. "Barbero" - Grinzane. Lavori di realizzazione scala esterna ed opere edili connesse. CUP I14H16000230003	12,20	3.070,80			3.083,00
	I.P.A. "Barbero" di Fossano Loc. Cussanio. Interventi di adeguamento normativo per ottenimento C.P.I. CUP I41E16000090003		40.875,54			40.875,54
	I.P.A. BARBERO VIA IV NOVEMBRE N. 30 - 12039 VERZUOLO (CN) RIFACIMENTO IMPIANTI ELETTRICI ORDINARI E SPECIALI - LOTTO 1. CUP I22G19000120003		140.000,00			140.000,00
	I.P.S.S.A.R. "Donadio" - Dronero Lavori per adeguamento completamento, risanamento conservativo e messa in sicurezza. CUP I61E16000160003		14.889,45			14.889,45
	I.T.C. "F.A. Bonelli" di Cuneo. Lavori per adeguamento sicurezza antincendio e gruppi idranti. CUP I21E16000220003		4.878,38			4.878,38
	Interventi di adeguamento dell'edificio sede dell'ex Caserma "M. Musso" - Lotto 1 CUP I13E12000180003		20.067,07			20.067,07
	Interventi di adeguamento normativo su istituti scolastici	35.203,20				35.203,20
	Interventi di manutenzione straordinaria degli edifici scolastici provinciali		42.000,00			42.000,00
	Interventi di manutenzione straordinaria non programmabili su edifici provinciali e istituti scolastici	112.458,33	32.484,50			144.942,83
INTERVENTI DI MANUTENZIONE STRAORDINARIA SU EDIFICI SCOLASTICI E FABBRICATI PROVINCIALI		42.797,39			42.797,39	
Interventi di manutenzione straordinaria su edifici scolastici, città di Cuneo CUP I14H16000880003		946,64			946,64	

CRONOPROGRAMMA OO.PP. - ESERCIZIO 2019
RIEPILOGO

SETTORE	DESCRIZIONE INTERVENTO	RESIDUI	2019	2020	2021	Totale complessivo
UFFICIO MANUTENZ. E PROGETTAZIONE	INTERVENTI DI MANUTENZIONE STRAORDINARIA SU FABBRICATI PROVINCIALI		86.128,49			86.128,49
	Interventi di manutenzione straordinaria su immobili provinciali e scolastici vari CUP I2581800030003	9.436,09				9.436,09
	Interventi di manutenzione straordinaria su istituti scolastici superiori	10.646,95				10.646,95
	Interventi di manutenzione straordinaria su istituti scolastici vari CUP I2581800028003	41.213,55	23.058,00			64.271,55
	Interventi su Istituti vari di Mondovì a seguito di evento franoso presso l'Istituto "Giulitti - Bellisario". CUP I9861800005007	198.659,73	638.842,35			837.502,08
	IPA "BARBERO" di Grinzane Cavour. Lavori di adeguamento normativo. CUP I6861800005003	1.957,62				1.957,62
	Istituti di Istruzione Secondaria della Provincia di Cuneo. Sistemazione controsoffitti vari Istituti LOTTO 1 CUP I21E1700014003		1.670,85			1.670,85
	Istituti di Istruzione Secondaria della Provincia di Cuneo. Sistemazione controsoffitti vari Istituti LOTTO 2 CUP I21E1700014003		16.565,21			16.565,21
	ISTITUTI DI ISTRUZIONE SECONDARIA DELLA PROVINCIA DI CUNEO. Sistemazione tetti vari Istituti - 1° lotto. CUP I21E1700015003		5.414,82			5.414,82
	ISTITUTI DI ISTRUZIONE SECONDARIA DELLA PROVINCIA DI CUNEO. Sistemazione tetti vari Istituti - 2° lotto CUP I21E1700015003		1.580,88			1.580,88
	ISTITUTI VARI DI ISTRUZIONE SECONDARIA DELLA PROVINCIA DI CUNEO. INTERVENTI DI MANUTENZIONE STRAORDINARIA COPERTURE. CUP I29E1900011003		90.000,00			90.000,00
	ISTITUTI VARI DI ISTRUZIONE SECONDARIA DELLA PROVINCIA DI CUNEO. INTERVENTI DI MANUTENZIONE STRAORDINARIA EDILE. CUP I29E1900011003		84.000,00			84.000,00
	ISTITUTI VARI DI ISTRUZIONE SECONDARIA DELLA PROVINCIA DI CUNEO. INTERVENTI DI MANUTENZIONE STRAORDINARIA IMPIANTISTICA. CUP I29E1900012003		84.000,00			84.000,00
	Istituti vari. Lavori vari di sistemazione coperture e servizi igienici. CUP I24E1800002003	119.045,78				119.045,78
	Istituto Istruzione superiore "Giancarlo Vallauri". Interventi locali di consolidamento statico, rifacimento copertura piana ed adeguamenti impiantistici. CUP I47E1800056002		240.000,00			240.000,00
	Istituto Tecnico Industriale - Liceo Scientifico - Istituto tecnico per geometri "Eula" di Raconigi. Lavori di adeguamento normativo. CUP I44D1800000003	28.000,39				28.000,39
	Istituto "Cavetta" di Savigliano. Lavori di risanamento murature umide, compartimentazioni antincendio e adeguamento impianti elettrici. LOTTO 1 CUP I41E1700014003		2.015,56			2.015,56
	Istituto "Cavetta" di Savigliano. Lavori di risanamento murature umide, compartimentazioni antincendio e adeguamento impianti elettrici. LOTTO 2 CUP I41E1700014003	40.917,56	25.143,00			66.060,56
	Istituto di Istruzione Superiore "Eula - Arimondi" di Raconigi. Lavori di adeguamento normativo antincendio. CUP I42H1800045005		70.000,00			70.000,00
	ISTITUTO EX SACRA FAMIGLIA VIA GIUSEPPE MAZZINI - 12100 CUNEO REALIZZAZIONE NUOVE AULE E SUPERAMENTO BARRIERE ARCHITETTONICHE. CUP I22G1900011003		160.000,00			160.000,00
	Istituto Istruzione Superiore "Arimondi - Eula" di Savigliano. Lavori di sistemazione tetto, consolidamenti strutturali e adeguamento normativo. CUP I44D1800001003	200.359,34				200.359,34
	Istituto Magistrale "E. De Amicis" di Cuneo. Lavori di adeguamento normativo. CUP I24D1800001003	317.968,37	895,49			318.863,86
	ISTITUTO MAGISTRALE "E. DE AMICIS". Interventi di adeguamento normativo ai fini dell'ottenimento C.P.I. CUP I21E1600012003		3.177,29			3.177,29
	Istituto magistrale "Rosa Govone" di Mondovì. Lavori di adeguamento normativo antincendio. CUP I22H1800009001		61.849,76			61.849,76
	ISTITUTO MAGISTRALE DE AMICIS CORSO CARLO BRUNET N. 12 12100 CUNEO. RIFACIMENTO SERVIZI IGIENICI CUP I29E1900008003		85.000,00			85.000,00
	ISTITUTO SUPERIORE "GIANCARLO VALLAURI". Adeguamento normativo degli impianti elettrici esistenti e serramenti facciata est. CUP I41E1700000003		2.440,00			2.440,00
	ISTITUTO SUPERIORE "GIANCARLO VALLAURI". Ristrutturazione per nuove aule e relativi servizi al Terzo Piano, manica di Via San Michele e adeguamento dell'illuminazione d'emergenza dell'intero plesso. CUP I41E1700013003		3.280,00			3.280,00
	Istituto tecnico commerciale "Bonelli" di Cuneo. Lavori di adeguamento normativo antincendio CUP I22H1800003001		69.994,51			69.994,51
	Istituto Tecnico Industriale "Cigna" di Mondovì. Lavori di adeguamento normativo. CUP I44D1800000003	130.487,20	1.413,07			131.900,27
	ISTITUTO TECNICO INDUSTRIALE G. VALLAURI VIA SAN MICHELE N. 68 - 12045 FOSSANO (CN) PALESTRA: SISTEMAZIONE SPOGLIATOI E SERVIZI. CUP I42G1900006003		190.000,00			190.000,00
	Istituto Tecnico Industriale statale "M. Del Pozzo" di Cuneo. Lavori di miglioramento dell'involucro edilizio ai fini del risparmio energetico. 1° LOTTO e adeguamento reti idranti. CUP I25I1600003001	5.200,00	544.533,72			549.733,72
	Istituto Tecnico Industriale statale "M. Del Pozzo" di Cuneo. Lavori di miglioramento sismico - lotto 1. CUP I24D1700004003	492.486,98				492.486,98
	Istituto tecnico industriale statale "M. Del Pozzo" di Cuneo. Lavori di miglioramento sismico propedeutici ai lavori di riqualificazione energetica - 2° LOTTO CUP I26C1800022003		460.000,00			460.000,00
	ITC "TESAURO" di FOSSANO. Lavori di risanamento conservativo. CUP I48G1800001003	8.792,23				8.792,23
	ITIGC L. EINAUDI - ALBA- LAVORI EDILI VARI PALESTRA E LOCALI ACCESSORI. CUP I89E1900014003		106.000,00			106.000,00
	ITS "DEL POZZO" di Cuneo - Lavori di riqualificazione energetica - LOTTO 2 CUP I25I1700005005		1.805.719,52			1.805.719,52
	Lavori di consolidamento e restauro di parte delle coperture della Chiesa di S. Costanzo al Monte - LOTTO 1A CUP I92I15100008001		53.066,18			53.066,18
	Lavori di realizzazione di nuovo edificio scolastico destinato ad ospitare l'Istituto tecnico "G. Rivoira" di Verzuolo CUP I28E1800004001		6.810.000,00			6.810.000,00
	LICEO ANCINA - FOSSANO e LICEO EULA ARIMONDI - SAVIGLIANO Ripristino manto di copertura presso il Liceo Ancina di Fossano ed il Liceo Eula Arimondi di Savigliano, intervento locale di miglioramento statico sull'edificio scolastico e realizzazione di nuova apertura presso il Liceo Ancina di Fossano. CUP I49E1900023003		120.000,00			120.000,00
	Liceo Artistico "Ego Bianchi" - Cuneo - Lavori di messa in sicurezza ed adeguamento a norma in materia di agibilità, igiene ed eliminazione barriere - Legge n. 23/1996 CUP I26E1000012005		94.086,10			94.086,10
	Liceo classico "Bodon" di saluzzo. Lavori di adeguamento normativo antincendio. CUP I12H1800009001		69.760,78			69.760,78

CRONOPROGRAMMA OO.PP. - ESERCIZIO 2019
RIEPILOGO

SETTORE	DESCRIZIONE INTERVENTO	RESIDUI	2019	2020	2021	Totale complessivo	
UFFICIO MANUTENZ. E PROGETTAZIONE	Liceo Classico e Scientifico "Giovanni Battista Bodoni" di Saluzzo. Lavori di adeguamento normativo CUP I14D1800000003	19.499,95				19.499,95	
	Liceo Coito di Alba. Interventi urgenti di ripristino agibilità locali didattici al piano cortile lotto 1. Risanamento intonaci locali già in uso. CUP I81E16000450003		3.485,00			3.485,00	
	Liceo Scientifico "G. Ancina" di Fossano. Opere di adeguamento per l'ottenimento della SCIA antincendio. CUP I42H18000440005		89.000,00			89.000,00	
	Liceo Scientifico "G.B. Bodoni" di Saluzzo. Lavori di adeguamento normativo antincendio. CUP I12H18000260002		66.000,00			66.000,00	
	Liceo Scientifico "Giovanele Ancina" di Fossano. Lavori di miglioramento normativo. CUP I44D17001120003	211.844,73				211.844,73	
	Liceo Scientifico L. Coito di Alba. Interventi urgenti di ripristino agibilità locali didattici 2° LOTTO F. CUP I81E16000610003		4.589,35			4.589,35	
	Lotto B. Realizzazione nuove sedi didattiche Istituto d'arte A. Bertoni presso l'ex Caserma Musso di Saluzzo - 2° lotto. Interventi complementari. CUP I13B11000190003		5.892,74			5.892,74	
	MESSA IN SICUREZZA GLOBALE DELL'EDIFICIO SCOLASTICO SEDE DELL'I.S. GIOLITTI BELLASARIO DI MONDOVI', MEDIANTE DEMOLIZIONE DI PORZIONE DI FABBRICATO CON SUCCESSIVO RECUPERO AMBIENTALE E CONSOLIDAMENTO DELLE AREE RISULTANTI - PRIMO LOTTO: INTERVENTO DI RICOSTRUZIONE DELL'AREA FRANATA, COMPLETAMENTO DELLA MESSA IN SICUREZZA DEL PENDIO A MONTE DELLA PALESTRA DI METAVIA E SUA RIQUALIFICAZIONE FUNZIONALE. CUP I99E19000280003		400.000,00			400.000,00	
	Nuovo plesso scolastico per scuole superiori sito in mondovì CUP I98E18000100001		2.500.000,00	3.000.000,00	2.291.705,08	7.791.705,08	
	Palazzetto dello Sport "Nino Manera" Mondovì. Lavori di adeguamento normativo. CUP I04D18000030003	44.100,80				44.100,80	
	PALESTRA "PALAFERRUA" - SAVIGLIANO - SOSTITUZIONE PAVIMENTO SPORTIVO IN LEGNO		41.992,40			41.992,40	
	SUCCURSAU LICEO SCIENTIFICO "G. PEANO" E "L.P.C. "S. GRANDIS" Edificio: EX ISTITUTO "SACRA FAMIGLIA". Adeguamento impianti elettrici - completamento CUP I21E17000010003		1.916,00			1.916,00	
	UFF. MANUT. E PROG. Totale		2.034.768,70	17.752.361,18	3.000.000,00	2.291.705,08	25.078.834,96
	SETTORE	DESCRIZIONE INTERVENTO	RESIDUI	2019	2020	2021	Totale complessivo
UFF. PROGET. E IMP. TECNICI	I.P.A. "Barbero" di Ormea - Lavori di adeguamento alle normative CUP I76E10000200003		1.506,36			1.506,36	
	Istituto di Istruzione Superiore "Gilliano Ferrero" di Alba. Adeguamento normativo. 2° lotto CUP I86E11000370005		1.893,08			1.893,08	
	Istituto tecnico commerciale e per Geometri "Baruffi" di Ceva. Adeguamento dell'edificio alle vigenti normative e di sicurezza e antincendio. CUP I86E10000480003	1.991,04	2.983,82			4.974,86	
	Liceo delle Scienze Sociali "R. Govone" e succursale del Liceo Scientifico "G. Vasco" di Mondovì - Interventi urgenti finalizzati alla messa in sicurezza ed alla prevenzione e riduzione del rischio connesso alla vulnerabilità degli elementi anche non strutturali CUP I96E10000390001		46.562,44			46.562,44	
	Rifunionalizzazione complesso scolastico in Mondovì, Piazza IV Novembre n. 4-5 e interventi urgenti finalizzati alla messa in sicurezza ed alla prevenzione e riduzione del rischio connesso alla vulnerabilità degli elementi anche non strutturali. Lotto2. CUP I96E10000820005		67.702,50			67.702,50	
	Rifunionalizzazione complesso scolastico in Mondovì, Piazza IV Novembre n. 4-5 e interventi urgenti finalizzati alla messa in sicurezza ed alla prevenzione e riduzione del rischio connesso alla vulnerabilità degli elementi anche non strutturali. Lotto2. CUP I96E10000400001		204.225,36			204.225,36	
	Rifunionalizzazione complesso scolastico in Mondovì, Piazza IV Novembre n. 4-5 e interventi urgenti finalizzati alla messa in sicurezza ed alla prevenzione e riduzione del rischio connesso alla vulnerabilità degli elementi anche non strutturali. Lotto2. CUP I96E10000410001		98.835,21			98.835,21	
UFF. PROGET. E IMP. TECNICI Totale		1.991,04	423.708,77	0,00	0,00	425.699,81	
Totale complessivo Edilizia		2.036.759,74	18.176.069,95	3.000.000,00	2.291.705,08	25.504.534,77	
Totale complessivo CRONOPROGRAMMA OO.PP.		5.339.283,59	56.753.395,20	30.440.662,84	7.688.616,88	100.221.958,51	