



Medaglia d'oro al Valore Civile

RENDICONTO DELLA GESTIONE

ESERCIZIO 2022

RELAZIONE

**artt. 151, comma 6, e 231
D.Lgs. 267/2000**

**art. 11, comma 6,
D.Lgs. 118/2011**

PREMESSA

Così come il bilancio preventivo, il rendiconto si inserisce nei rapporti tra gli Organi dell'Ente ed i Responsabili dei Servizi ed attua, nella separazione delle funzioni politiche dalle competenze gestionali, il principio generale del diritto secondo il quale qualsiasi gestione, comportando l'esercizio di un potere, deve culminare nella resa del conto a chi ha conferito il medesimo potere ed i mezzi necessari per esercitarlo.

Il rendiconto ha quindi dal punto di vista sia tecnico-giuridico-contabile che politico-amministrativo una duplice funzione:

- dare dimostrazione del complesso delle operazioni effettuate nell'ambito della gestione annuale e dei relativi risultati conseguiti, in riferimento agli obiettivi indicati negli strumenti di programmazione (in particolare il DUP, documento unico di programmazione ed il PEG, piano esecutivo di gestione);
- favorire le verifiche ed i controlli, sia da parte degli organi dell'Ente che hanno conferito il potere di gestione ai responsabili dei servizi, sia da parte degli organi di controllo interni ed esterni.

“Rendere il conto della gestione” si inserisce nel più vasto concetto di *accountability*, in quanto responsabilizzazione e dimostrazione della “capacità di rendicontare le proprie attività” con la partecipazione trasparente, neutrale ed attiva di tutti i responsabili dei servizi che possono verificare il grado di raggiungimento degli obiettivi.

Ciò anche sotto l'aspetto di una effettiva comparabilità nel tempo dei dati, dei risultati e delle informazioni, al fine di poter capire ed analizzarne gli andamenti anche attraverso gli indicatori di bilancio e le analisi puntuali effettuate attraverso gli allegati al documento stesso.

La presente relazione è finalizzata ad integrare i documenti contabili (conto del bilancio, stato patrimoniale e conto economico e) con analisi approfondite e significative per quanto concerne le risorse a disposizione ed il relativo impiego.

Si tratta quindi di analisi di dettaglio che costituiscono sia un supporto informativo indispensabile a tutti i livelli di governo dell'Ente che un supporto volto a rialimentare il processo decisionale rivolto alla futura programmazione.

Il bilancio di previsione 2022-2024 è stato redatto in considerazione:

- del rispetto dei principi contabili generali ed applicati alla contabilità finanziaria come stabiliti dall'art. 3, comma 1, del D.Lgs. 23 giugno 2011, n. 118 e s.m.i.;
- della Legge 7 aprile 2014, n. 56 “Disposizioni sulle città metropolitane, sulle province, sulle unioni e fusioni di Comuni” che ha ridisegnato confini e competenze dell'amministrazione locali trasformando le Province in Enti di secondo livello;
- della L.R. 29 ottobre 2015, n. 23 “Riordino delle funzioni amministrative conferite alle Province in attuazione della Legge 7 aprile 2014, n. 56 (Disposizioni sulle città metropolitane, sulle province, sulle unioni e fusioni di comuni)”, delle Convenzioni Quadro attuative del riordino delle funzioni amministrative conferite alle Province e del nuovo assetto di quelle invece riallocate presso la Regione stessa;
- della normativa di bilancio e fiscale vigente al momento dell'approvazione;
- del Regolamento di Contabilità, approvato con deliberazione del Consiglio Provinciale n. 45 del 26.9.2016;

- del Programma Triennale ed Elenco Annuale dei Lavori Pubblici 2022-2024;
- dell'andamento delle entrate proprie provinciali (IPT, RCA e Tributo ambientale - TEFA), sia con riferimento al trend storico che prospettico;
- delle assegnazioni erariali e dei contributi alla finanzia pubblica da versare allo Stato ai sensi di legge;
- delle politiche di sostenibilità della spesa corrente e in c/capitale;
- delle entrate dalla Regione Piemonte per personale e funzionamento delle funzioni delegate ex L.R. 23/2015.

I criteri e le misure adottate per riuscire, da un lato, a mantenere gli equilibri di bilancio ed il rispetto dei vincoli di finanzia pubblica, e dall'altro, a garantire nel contempo i fabbisogni dei servizi essenziali per il territorio sono stati i seguenti:

- conferma della fiscalità provinciale nelle misure massime consentite dalle norme;
- utilizzo di tutte le maggiori entrate realizzate (al netto delle minori);
- accentramento e contenimento delle spese economali e degli acquisti;
- potenziamento azioni di controllo della spesa e dei costi sostenuti;
- revisione ordinaria dei residui attivi e passivi;
- verifica settimanale dell'andamento dei flussi complessivi di entrata e spesa in termini di cassa con contestuale controllo sistematico dei fondi sui conti di tesoreria al fine di evitare il ricorso ad anticipazioni di cassa.

Nella presente relazione l'attenzione è stata posta distintamente per i seguenti fatti gestionali:

- 1) analisi delle entrate – nel loro complesso e nel dettaglio – onde permettere una lettura sia degli andamenti dei flussi e sia delle criticità tipiche della attuale impostazione della finanzia provinciale;
- 2) analisi delle spese – sia in termini prettamente contabili che in termini di programmi/progetti/obiettivi – mediante l'illustrazione di dettaglio per servizi/centri di responsabilità;
- 3) analisi degli equilibri di bilancio e del risultato della gestione con la dimostrazione della loro composizione e realizzazione;
- 4) rilevazione degli indicatori di bilancio previsti dal Ministero dell'Interno con decreto del 28 dicembre 2018;
- 5) illustrazione sulla quota accantonata del risultato di amministrazione per il fondo crediti di dubbia esigibilità;
- 6) rilevazione dei fatti gestionali sotto il profilo economico-patrimoniale.

CONTESTO GENERALE E MISURE EMERGENZIALI COVID-19

Il contesto in cui si colloca l'esercizio 2022, purtroppo, è ancora straordinario, condizionato sia dalla crisi pandemica da Covid 19 sia dal conflitto tutt'ora in corso scaturito in seguito all'invasione russa dell'Ucraina, nonché dalle sue dirette conseguenze sull'economia mondiale. I due fattori che hanno inciso maggiormente sull'esercizio 2022 sono stati: il primo l'aumento dei prezzi dell'energia, dovuto non solo alla ripresa della domanda mondiale, ma anche e soprattutto alla politica di razionamento delle forniture di gas naturale all'Europa intrapresa dalla Russia già l'anno scorso e poi inasprita dopo l'aggressione all'Ucraina, anche in risposta alle sanzioni dell'Unione europea; il secondo il rallentamento della crescita globale, strettamente legato alla prima, e il repentino rialzo dei tassi d'interesse in risposta alla salita dell'inflazione. Quest'ultima ha raggiunto i livelli più elevati degli ultimi quarant'anni e ha indotto numerose banche centrali a porre fine alle politiche espansive.

Il 2022 è stato certamente un anno complesso ma l'Italia ha registrato una ripresa decisamente superiore a quella a livello europeo, registrando un aumento del Pil del 3,9% rispetto a quello del 2021, superiore alle stime del governo contenute nella NadeF, che indicavano per lo scorso anno una crescita del 3,7%, nonostante, purtroppo, l'ultimo trimestre abbia chiuso in negativo.

E' stato anche l'anno di avvio concreto del Piano nazionale di ripresa e resilienza. Le risorse a disposizione del Paese per rilanciare gli investimenti pubblici e promuovere quelli privati, di cui ai programmi Next Generation EU (NGEU) e Recovery and Resilience Facility (RRF), non hanno precedenti nella storia recente e costituiscono la principale misura a livello europeo per dar luogo a una crescita sostenibile ed elevata.

In tale quadro generale il Governo, in continuità con le importanti azioni di sostegno dei bilanci degli enti locali decise nel 2020 e nel 2021, oltre ad aver stabilito la possibilità di utilizzare le risorse assegnate per far fronte all'emergenza sanitaria da Covid-19 nel 2020 e nel 2021 e non impiegate nei medesimi esercizi, ha istituito un fondo ai sensi dell'art. 41, comma 1 del D.L. 50/2022 a ristoro delle minori entrate derivanti dalla riduzione percentuale del gettito dell'IPT e dell'RCAUTO, che per la Provincia di Cuneo è quantificato in € 247.485.58, e, per far fronte al "caro energia" (elettrica e gas), ha previsto nel D.L. 17/2022 all'art. 27, comma 2, un contributo straordinario che è stato incrementato durante il corso dell'anno, il cui ammontare per l'Ente è stato determinato in € 2.269.253,00.

Si è inoltre finalmente concluso il confronto avvenuto negli scorsi anni relativo ai fabbisogni standard delle province e delle città metropolitane con la Legge n. 178/2020 con cui, fra l'altro, viene disposto al comma 784, un contributo per il finanziamento e sviluppo delle funzioni fondamentali delle province e città metropolitane, sulla base dei fabbisogni standard e delle capacità fiscali di 80 milioni per il 2022, 100 milioni per il 2023, 130 milioni per il 2024, sviluppandosi in modo crescente fino al 2031 in cui si attesteranno a 600 milioni annui. Per la Provincia di Cuneo tale contributo è stato determinato per il 2022 in € 2.024.057,18.

Sul fronte interno all'Ente, fin dai primi mesi dell'anno, tenuto conto della forte esposizione del proprio bilancio alle variabili esogene (la perdita di gettito complessivamente registrata dalle entrate tributarie nell'esercizio 2022 è di € -8.449.207,87, contro quella del 2021 di € -3.245.461,56 e del 2020 di € -5.332.132,02) e dei ridottissimi spazi di comprimibilità della spesa corrente, è stata data indicazione ai Dirigenti dell'Ente di svolgere per ciascuna struttura di cui sono responsabili, analogamente a quanto avvenuto nel 2020 e per il 2021, un costante monitoraggio dell'andamento delle entrate di propria competenza, nonché una corretta e oculata programmazione e gestione delle risorse assegnate,

comunicando tempestivamente possibili spazi di concorso alla stabilità finanziaria dell'Ente in modo da contemperare l'esigenza di svolgimento delle funzioni proprie e la tenuta degli equilibri, anche in una visione prospettica.

Come emerge nelle analisi svolte nei paragrafi successivi, gli equilibri di bilancio 2022 sono stati salvaguardati sia attraverso i fondi previsti dalle misure di sostegno adottate dal Governo sia dall'utilizzo dell'avanzo di amministrazione disponibile.

È del tutto evidente dal quadro sopra esposto che i risultati finanziari dell'esercizio 2022, come quelli del 2020 e del 2021, hanno una scarsa comparabilità con gli esercizi precedenti: l'andamento in forte flessione delle entrate tributarie determina risultati del tutto eccezionali della gestione finanziaria corrente e con tale significato devono essere letti ed interpretati.

INDICE

SEZIONE 1	ANALISI ENTRATE	p.	9
1.1	Gestione competenza 2022	p.	10
1.1.1	Titolo 1 – Entrate tributarie	p.	11
1.1.2	Titolo 2 – Trasferimenti correnti (da Stato, Regione ed altri Enti Pubblici)	p.	14
1.1.3	Titolo 3 – Entrate extratributarie	p.	26
1.1.4	Raffronti e considerazioni su entrate correnti	p.	28
1.1.5	Titolo 4 – Entrate in conto capitale da trasferimenti e alienazione di beni	p.	31
1.1.6	Titolo 5 – Entrate da alienazioni di attività finanziarie	p.	33
1.1.7	Titolo 6 – Accensione prestiti	p.	34
1.1.8	Titolo 9 – Entrate per conto di terzi e partite di giro	p.	35
1.2	Gestione residui attivi	p.	36
SEZIONE 2	ANALISI SPESA	p.	37
2.1	Gestione competenza 2022	p.	38
2.1.1	Analisi della spesa per missioni e per macroaggregati	p.	39
2.1.2	Debiti fuori bilancio	p.	41
2.1.3	Titolo 2 – Spesa in conto capitale	p.	42
2.2	Gestione residui passivi	p.	42
SEZIONE 3	ANALISI PER PROGRAMMI DI BILANCIO	p.	43
SEZIONE 4	RISULTATO DELLA GESTIONE: AVANZO DI AMMINISTRAZIONE	p.	46

SEZIONE 5	GLI EQUILIBRI DI BILANCIO	p.	75
SEZIONE 6	RISPETTO VINCOLI DI FINANZA PUBBLICA PAREGGIO DI BILANCIO 2022	p.	79
SEZIONE 7	PARAMETRI E INDICATORI	p.	82
SEZIONE 8	QUOTE ACCANTONATE DEL RISULTATO DI AMMINISTRAZIONE	p.	120
SEZIONE 9	RILEVAZIONE DEI FATTI GESTIONALI SOTTO IL PROFILO ECONOMICO-PATRIMONIALE	p.	125
SEZIONE 10	PIANO NAZIONALE DI RIPRESA E RESILIENZA (PNRR) E PIANO NAZIONALE DEGLI INVESTIMENTI COMPLEMENTARI (PNC)	p.	158
ALLEGATI AL RENDICONTO 2022:		P.	175
	– Partecipazioni societarie della Provincia di Cuneo		
	– Nota informativa ai sensi dell’art. 11, c. 6, lett. j), del D.Lgs. 118/2011 e s.m.i.		
	– Elenco degli indirizzi internet di pubblicazione del Rendiconto 2022 della Provincia e dei Bilanci 2021 degli Organismi partecipati		
	– Prospetto spese di rappresentanza sostenute dagli organi di governo nell’anno 2022		
	– Cronoprogramma opere pubbliche – Esercizio 2022		

SEZIONE 1



ANALISI ENTRATE

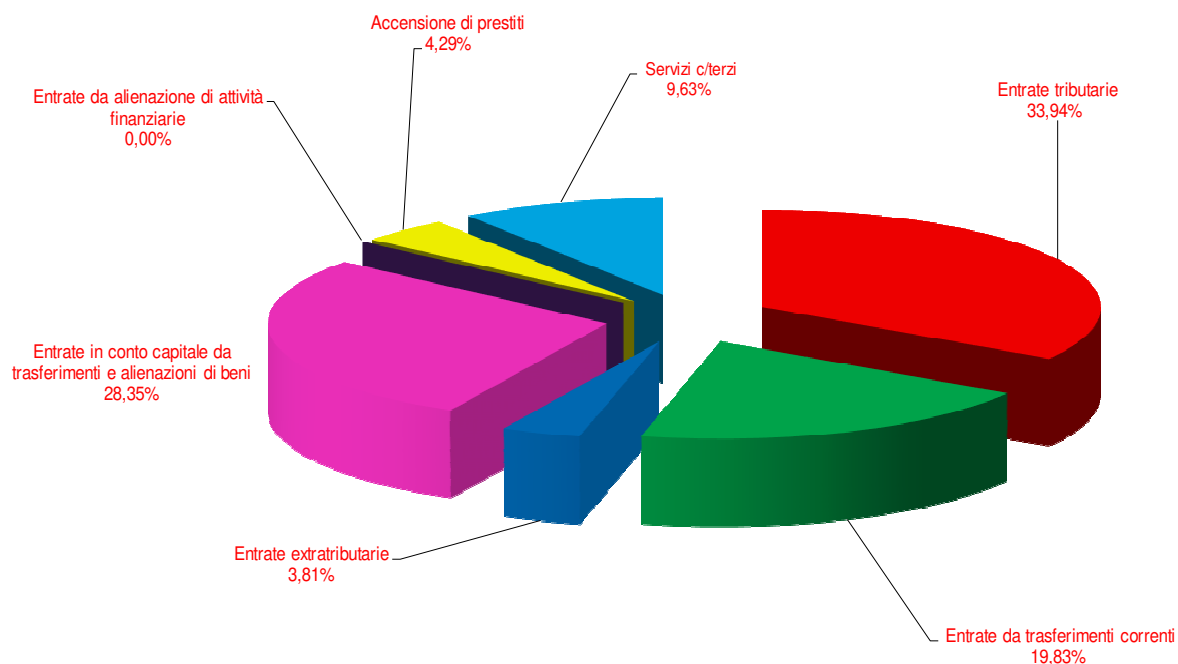
1.1. GESTIONE COMPETENZA 2022

Le entrate di competenza sono rappresentate per il 54% circa da tributi e trasferimenti, corrispondenti ai primi due titoli di bilancio, mentre le entrate in conto capitale da trasferimenti e alienazioni di beni rappresentano il 28% circa. Il resto delle entrate ha carattere residuale.

Le percentuali di realizzo, date dal rapporto tra accertamenti e previsioni definitive, sono evidenziate nell'ultima colonna della tabella sotto riportata e verranno illustrate nei singoli paragrafi relativi a ciascun titolo di entrata.

ENTRATE	PREVISIONI INIZIALI 2022	composizione %	PREVISIONI DEFINITIVE 2022	composizione %	realizzo previs.def./prev.iniz. %	ACCERTAMENTI 2022	composizione %	realizzo accert./prev.def. %
Titolo 1 – Entrate tributarie	47.590.000,00	43,15%	43.918.514,42	27,45%	92,29%	41.580.708,71	33,94%	94,68%
Titolo 2 – Trasferimenti correnti da Stato, Regione ed altri Enti pubblici	8.685.889,50	7,88%	26.278.838,91	16,42%	302,55%	24.296.039,09	19,83%	92,45%
Titolo 3 – Entrate extratributarie	3.676.240,00	3,33%	4.473.784,76	2,80%	121,69%	4.669.824,13	3,81%	104,38%
Titolo 4 – Entrate in conto capitale da trasferimenti e alienazione di beni	34.149.866,62	30,97%	62.684.467,74	39,18%	183,56%	34.730.716,97	28,35%	55,41%
Titolo 5 – Entrate da alienazione di attività finanziarie	0,00	-	110,00	-	100,00%	110,00	0,00%	0,00%
Titolo 6 – Accensione di prestiti	0,00	-	5.250.956,87	3,28%	100,00%	5.250.956,87	4,29%	100,00%
Titolo 7 – Anticipazioni da Istituto tesoriere	0,00	-	0,00	-	-	0,00	-	-
Titolo 9 – Entrate per conto terzi e partite di giro	16.180.462,44	14,67%	17.386.962,44	10,87%	107,46%	11.975.189,77	9,78%	68,87%
Totale Titoli 1-9 Entrate	110.282.458,56	100,00%	159.993.635,14	100,00%	145,08%	122.503.545,54	100,00%	76,57%

COMPOSIZIONE ENTRATE PER TITOLI
Anno 2022



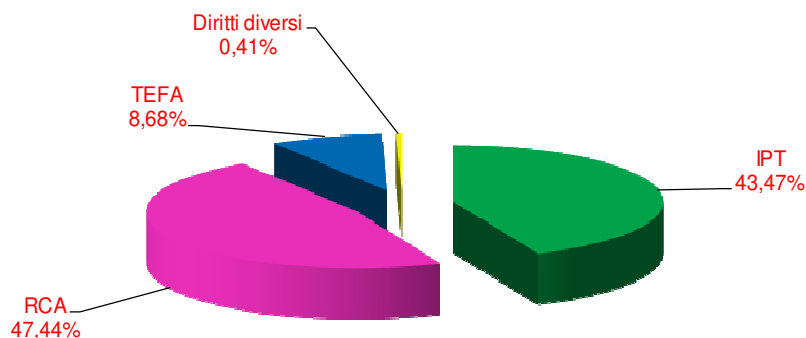
Per meglio comprendere gli scostamenti evidenziati si estende l'analisi alle singole risorse di entrata.

1.1.1 Titolo 1 – Entrate tributarie

Entrate tributarie	Previsioni iniziali	Previsioni Definitive	Accertamenti	Composiz. accertamenti %	Realizzo accert./prev.def. %
R.C.A.	22.000.000,00	20.752.514,42	18.075.330,79	43,47%	87,10%
I.P.T.	22.000.000,00	19.500.000,00	19.726.884,96	47,44%	101,16%
Tributo per l'esercizio delle funzioni di tutela, protezione e igiene dell'ambiente (TEFA)	3.500.000,00	3.500.000,00	3.608.962,80	8,68%	103,11%
Diritti diversi	90.000,00	166.000,00	169.530,16	0,41%	102,13%
Totale Titolo 1	47.590.000,00	43.918.514,42	41.580.708,71	100,00%	94,68%

Le entrate tributarie hanno evidenziato una netta diminuzione degli accertamenti rispetto al 2021 per la perdita di gettito legata alla crisi economica e al rincaro delle materie prime e dei costi energetici.

COMPOSIZIONE ENTRATE TRIBUTARIE Anno 2022



– **Imposta sulle assicurazioni contro la responsabilità civile derivante dalla circolazione dei veicoli a motore (R.C.A.)**

Nel 2015 l'aliquota dell'imposta sulle assicurazioni contro la responsabilità civile derivante dalla circolazione dei veicoli a motore, esclusi i ciclomotori, è stata aumentata, con facoltà prevista dall'art. 17, comma 1, del D.Lgs. 6 maggio 2011, n. 68, nella misura di 0,5 punti percentuali, portandola dal 15,50% alla misura massima del 16,00%. Tale aliquota è stata poi riconfermata negli anni successivi.

Nel rispetto del divieto di compensazione delle partite, gli accertamenti sono stati contabilizzati al lordo degli eventuali recuperi sui tagli operati dallo Stato quali contributi alla finanza pubblica dovuti ai sensi della normativa vigente.

Nel 2022 detti tagli hanno comportato un recupero sull'imposta R.C.A. per un importo complessivo di € 9.526.399,55 a saldo del contributo dovuto nel 2021, che ha generato una perdita di cassa di pari importo (ai sensi dell'art. 1, comma 418, della Legge n. 190/2014).

– **Imposta provinciale di trascrizione (I.P.T.)**

Con l'utilizzo della facoltà prevista dall'art. 56, comma 2, del D.Lgs. n. 446 del 15/12/1997, dal 1° gennaio 2013 la misura delle tariffe base dell'IPT è stata incrementata dal 20% al 30%. Tale aumento è stato riconfermato anche per gli anni a seguire.

Dal 2014, peraltro, l'aumento di gettito è stato controbilanciato dalla riduzione della base imponibile generata dalla modifica introdotta nello stesso D.Lgs. n. 446/97 con la Legge di stabilità per il 2014, che ha previsto l'esenzione a favore dei locatari che riscattano i veicoli oggetto di contratto di leasing.

Nel 2022 l'I.P.T. non è stata soggetta a recuperi da parte dello Stato.

Per tale tributo il gettito, ha presentato un andamento inferiore rispetto alle previsioni iniziali, adeguate in corso d'anno, seppur superiore di circa 227 mila euro rispetto alle previsioni definitive.

– **Tributo provinciale per l'esercizio delle funzioni di tutela, protezione ed igiene dell'ambiente (T.E.F.A.)**

Il tributo di cui all'art. 19 del D.Lgs. 504/92 fin dalla sua istituzione 1° gennaio 1993 è stato applicato da questo Ente nella misura massima consentita pari al 5% della tassa smaltimento rifiuti solidi urbani applicata dai Comuni alle unità di superficie degli immobili siti sul territorio comunale, con un riversamento da parte dei Comuni stessi della suddetta quota al netto della commissione trattenuta dello 0,30%.

Il gettito di tale tributo, essendo prelevato contestualmente alla tassa smaltimento rifiuti comunale, non è mai stato scevro di difficoltà nella riscossione e di ritardi nei flussi di cassa effettivi, i quali hanno penalizzato spesso la Provincia in qualità di Ente titolare del tributo.

Il sistema di riversamento da parte dei Comuni generava, infatti, costi gestionali indotti non

indifferenti sia per il Comune (determinazione e liquidazione periodica degli importi dovuti), sia per la Provincia o Città metropolitana (ritardi nei versamenti, solleciti e controlli).

Alcuni Comuni, inoltre, hanno la gestione diretta del tributo, mentre altri l'hanno affidata ai concessionari della riscossione; le diverse modalità di gestione hanno sovente determinato notevoli scostamenti nei tempi di messa a ruolo del tributo, con evidenti riflessi sul bilancio di competenza in termini di liquidità.

Conseguentemente la Provincia ha più volte messo in campo azioni di monitoraggio e recupero degli importi dovuti dai Comuni, l'ultima delle quali nel 2019, che è stata particolarmente incisiva.

Tutto ciò è radicalmente mutato grazie alla norma introdotta all'art. 38-bis del decreto fiscale collegato alla legge di bilancio 2020, D.L. 26/10/2019 n. 124, convertito in Legge n. 157 del 19/12/2019, in base alla quale a decorrere dal 1° giugno 2020 il versamento del tributo spettante alla Provincia o Città Metropolitana effettuato con F24 doveva essere eseguito direttamente dall'Agenzia delle Entrate, sempre al netto dello 0,30% di commissione spettante al Comune.

Dal 2021 è stato poi istituito il nuovo codice tributo per Tefa, interessi e sanzioni da versarsi direttamente dai contribuenti e dal 1 luglio 2021 sono state infine definite le modalità per il versamento del Tefa mediante l'utilizzo della piattaforma PagoPa.

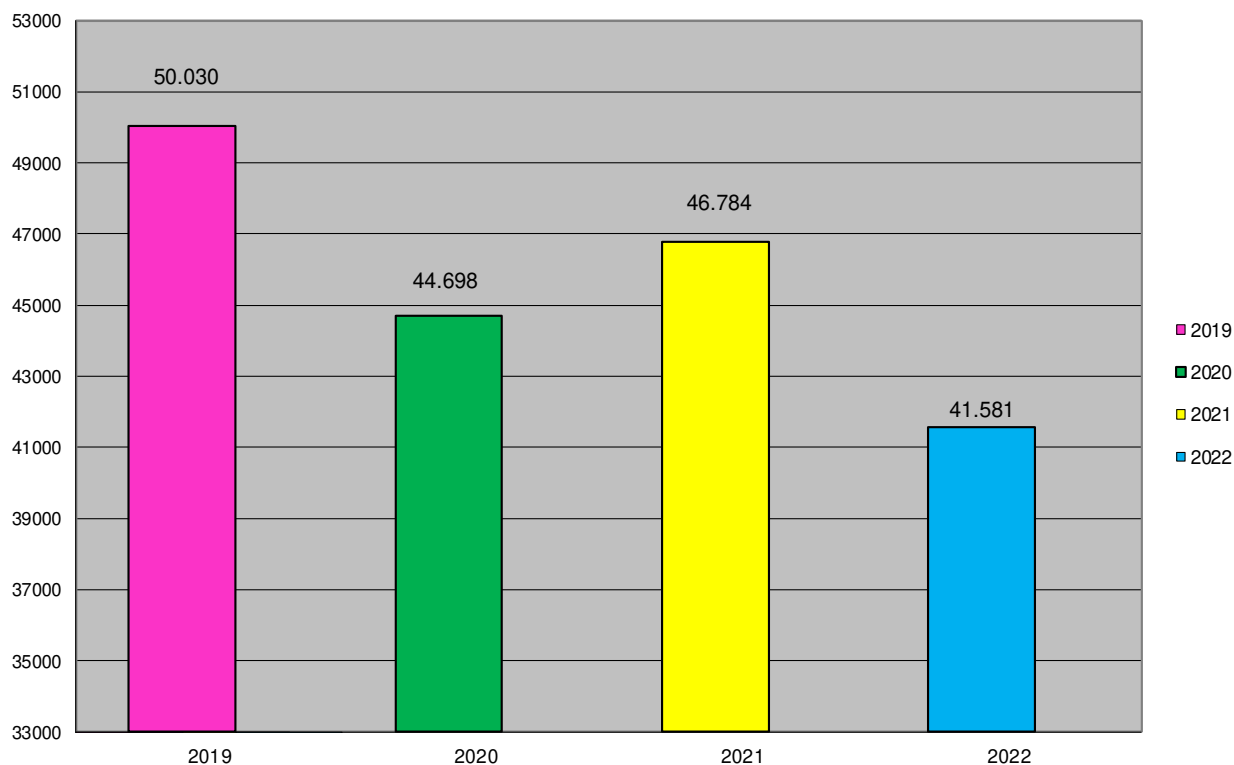
Alla luce delle predette novità, il decreto fiscale del 2019 ha rappresentato una vera e propria svolta nella riscossione del tributo in oggetto, che non dovrebbe più risentire delle criticità sopra indicate, anche se ancora nel 2022 alcuni Comuni del territorio provinciale hanno nuovamente incassato il tributo per poi farne oggetto di versamento alla Provincia, per il mancato adeguamento delle procedure informatiche di gestione degli avvisi multi-beneficiario per il pagamento Tari-Tefa con PagoPa.

Nel 2022 le previsioni di gettito della TEFA si sono rivelate migliorative rispetto a quanto previsto a inizio anno con un maggiore introito di € 108.962,80.

Come si evince da quanto sopra illustrato, anche nel corso del 2022 l'azione di monitoraggio settimanale e mensile del gettito tributario è avvenuta costantemente, soprattutto in relazione alle imposte maggiormente significative, ossia l'imposta provinciale di trascrizione (IPT) e l'imposta sulle assicurazioni (RCA).

Il grafico che segue mette ancora in evidenza i gettiti forniti dalle entrate tributarie dell'Ente negli ultimi quattro anni 2019-2022, in cui si evince il forte calo del 2020, anomalo e legato al picco della pandemia da Covid-19, seguito da una lieve ripresa nel 2021, a cui ha fatto seguito di nuovo un deciso calo nel 2022 legato alla crisi economico-politica per la guerra in Ucraina e il conseguente caro prezzi dell'energia e delle materie prime.

ENTRATE TRIBUTARIE: andamento complessivo nel triennio 2019-2022
(valori in migliaia di euro)



RAFFRONTO ENTRATE TRIBUTARIE 2021/2022

TITOLO I	ANNO 2021	ANNO 2022	DIFFERENZA
RCA	21.333.918,72	18.075.330,79	- 3.258.587,93
IPT	21.729.666,35	19.726.884,96	- 2.002.781,39
TEFA	3.560.202,74	3.608.962,80	48.760,06
DIRITTI DIVERSI	160.667,21	169.530,16	8.862,95
Totale	46.784.455,02	41.580.708,71	- 5.203.746,31

1.1.2 Titolo 2 – Trasferimenti correnti (da Stato, Regione ed altri Enti Pubblici)

Questo titolo accoglie le risorse trasferite principalmente da Stato e Regione, come evidenziato nella tabella che segue.

Trasferimenti correnti da Stato, Regione ed altri Enti pubblici	Previsioni iniziali	Previsioni Definitive	Accertamenti	Composiz. accertamenti %	Realizzo accert./prev.def. %
Stato	3.117.522,50	16.227.943,77	15.582.502,83	64,14%	96,02%
<i>trasferimenti ordinari</i>	2.880.000,00	1.428.887,97	1.428.887,97		
<i>trasferimenti contributo alla finanza</i>		12.076.979,03	12.076.979,03		
<i>trasferimenti decreto energia</i>		2.269.253,00	2.017.126,99		
<i>trasferimenti vincolati edilizia</i>	174.000,00	350.395,00	0,00		
<i>trasferimenti vincolati vari</i>	0,00	36.026,27	26.906,31		
<i>trasferimenti vincolati progetti comunitari</i>	63.522,50	66.402,50	32.602,53		
Regione	3.582.506,00	7.988.814,14	7.978.574,40	32,84%	99,87%
Comuni	838.000,00	897.900,00	697.308,09	2,87%	77,66%
Unione Europea	1.147.861,00	1.164.181,00	37.653,77	0,15%	3,23%
Totale Titolo 2	8.685.889,50	26.278.838,91	24.296.039,09	100%	92,45%

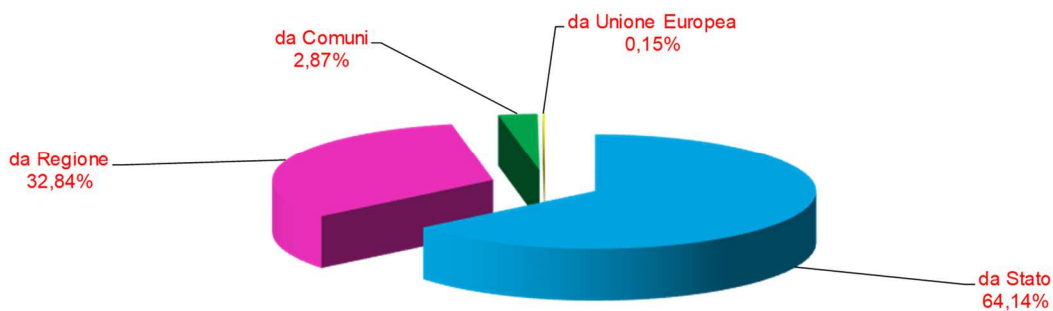
Per quanto concerne lo Stato, la differenza tra previsioni iniziali e definitive è data dalla riforma del sistema di finanziamento delle funzioni fondamentali delle Province e Città Metropolitane intervenuta con la Legge di bilancio 2022, con modifica della contabilizzazione delle assegnazioni statali per il concorso agli obiettivi di finanza pubblica, dalla costituzione del fondo a ristoro delle minori entrate derivanti dalla riduzione del gettito dell'IPT e del RCA e dal contributo straordinario per far fronte al "caro energia".

In merito alla Regione è stato assegnato anche nel 2022 il trasferimento alla Provincia di Cuneo della quota del 50% dell'ammontare dei canoni idrici riscossi relativi alle grandi derivazioni idroelettriche ubicate sul territorio provinciale in attuazione all'art. 5 della L.R. 5/08/2020 n. 19, come modificata dalla L.R. 26/11/2020, n. 28.

Le entrate da Comuni hanno riguardato quasi esclusivamente i proventi delle sanzioni dagli stessi riversate derivanti dall'accertamento delle violazioni dei limiti massimi di velocità ai sensi dell'art. 142 del D.Lgs. 30.4.1992 n. 285 "Nuovo Codice della Strada", le cui previsioni definitive sono state parzialmente disattese.

Le percentuali di realizzo, date dal rapporto tra accertamenti e previsioni definitive, sono evidenziate nell'ultima colonna della tabella e rilevano un andamento sostanzialmente coerente tra quanto previsto in entrata in sede definitiva e quanto accertato.

COMPOSIZIONE ENTRATE DA TRASFERIMENTI CORRENTI Anno 2022



1.1.2.1 I trasferimenti dallo Stato

Prima di illustrare il nuovo Fondo unico per le province è bene riassumere sinteticamente le tappe precorse per la realizzazione del federalismo fiscale a partire dalla riforma costituzionale del 2001 che, all'interno della complessa riforma del Titolo V, modificando l'art. 119 della Carta fondamentale, ha sancito l'attribuzione dell'autonomia finanziaria a regioni, province, città metropolitane e comuni.

In particolare la riforma del 2001 ha introdotto nell'ordinamento i due principi cardine del federalismo: autonomia fiscale e solidarietà tra gli enti territoriali. Solo otto anni dopo la legge delega al Governo del 5 maggio 2009 n. 42 si propose di segnare una tappa fondamentale per concretizzare l'autonomia di entrata e di spesa degli enti territoriali fissata dall'art. 119 della Costituzione, rilanciando il completamento del processo di riforma della finanza locale.

La legge delega esprimeva ed esprime una duplice finalità:

1. sanare lo squilibrio che dopo la riforma del titolo V si era venuto a creare tra il processo (ben avviato) di decentramento delle funzioni amministrative e quello dell'autonomia finanziaria degli enti territoriali.
2. riempire il vuoto normativo che, in assenza di norme transitorie dall'entrata in vigore della riforma e a causa dell'inerzia del legislatore ordinario nell'attuazione a regime dei suoi principi, aveva determinato una produzione notevole di contenzioso.

La legge interviene per fornire una soluzione al problema conferendo la delega al Governo di introdurre nell'ordinamento, attraverso appositi decreti legislativi, il cosiddetto federalismo fiscale o meglio per l'attuazione dell'art. 119 in materia di autonomia tributaria da parte degli enti locali.

Il principio generale di finanziamento è quello per cui la copertura integrale delle spese inerenti alle funzioni ritenute essenziali - o fondamentali - sia realizzata attraverso il gettito derivante dall'attribuzione di tributi propri, compartecipazioni al gettito dei tributi erariali e regionali, addizionali a tali tributi la cui manovrabilità è stabilita tenendo conto della dimensione demografica nonché dei caratteri dell'economia locale e urbana a cui si applica, quote di un fondo perequativo, nuove forme impositive di istituzione statale o regionale, nonché di tributi di scopo.

Mentre la copertura delle spese inerenti le altre funzioni, non finanziate integralmente, è assicurata dal gettito derivante da tributi propri, con le compartecipazioni al gettito di tributi non meglio

specificati (quindi sia erariali che regionali) e col fondo perequativo basato sul concetto di capacità fiscale per abitante.

Infine, il sistema di finanziamento delle spese è bilanciato dalla soppressione dei trasferimenti statali ad eccezione degli stanziamenti destinati ai fondi perequativi e alimentati dalla fiscalità generale.

L'idea di fondo è che ciascuno degli enti territoriali dovrebbe disporre di risorse autonome tali da poter finanziare integralmente le funzioni fondamentali e i servizi essenziali resi alla comunità di riferimento in condizioni di uniformità e secondo standard definiti su base nazionale. Qualora non fosse in grado di provvedervi con le proprie finanze (quelle cioè derivanti dai tributi propri e dalle partecipazioni), è lo Stato che si occupa di assicurarne il finanziamento integrale attraverso un fondo perequativo, costituito da partecipazioni al gettito erariale derivanti dal prelievo fiscale di tutte le Regioni. Mentre per le funzioni non fondamentali e i servizi non essenziali lo Stato si farebbe carico della loro copertura solo in minima parte, responsabilizzando gli enti locali a fare per lo più affidamento esclusivamente sul livello di entrate che il territorio è in grado di assicurare.

La leale cooperazione fra i vari livelli di governo è il fondamento della struttura attuativa del federalismo fiscale.

Affinché possano essere realizzate le finalità e i principi della legge delega occorre partire dalla definizione dei livelli essenziali delle prestazioni (Lep) su cui attuare una effettiva perequazione delle risorse. Si tratta dei livelli essenziali delle prestazioni, riguardanti i diritti civili e sociali che devono essere garantiti sul territorio nazionale. In altre parole, dei servizi minimi che devono essere offerti senza divari sul territorio.

Questi dovrebbero essere definiti con legge statale, come stabilito dall'articolo 117 della costituzione. Una volta definiti degli standard minimi nei servizi da garantire su tutto il territorio nazionale, sarebbe infatti possibile definire sulla base di questi ultimi i fabbisogni e i costi standard che ogni amministrazione deve sostenere.

L'altro parametro utilizzato nel meccanismo di perequazione è la capacità fiscale che può definirsi come il gettito che un ente territoriale è potenzialmente in grado di raccogliere attraverso la tassazione di basi imponibili locali.

Ma il processo di attuazione della legge delega 42/2009 è ancora lungi dall'essere terminato. Dal 2009 sono stati 11 i decreti legislativi emanati in attuazione della legge sul federalismo fiscale. Il 70% dei quali approvati tra 2010 e 2011, cioè nel primo triennio di implementazione.

Il percorso di attuazione per le province è iniziato nel 2011, infatti la normativa attuativa della delega recata dalla legge n. 42 del 2009 è intervenuta sulla fiscalità provinciale con gli articoli da 16 a 21 del decreto legislativo n. 68 del 2011, determinando la soppressione dei trasferimenti erariali e regionali e la loro sostituzione, ai fini del finanziamento delle funzioni fondamentali, con entrate proprie e con risorse di carattere perequativo.

Tuttavia l'attuazione del federalismo fiscale per le province, come delineato dal decreto legislativo n. 68/2011, è stato fortemente condizionato dalle manovre di finanza pubblica poste in essere a partire dal 2010 in seguito all'aggravarsi della crisi economica e finanziaria, nonché dalle riforme istituzionali approvate nella XVII legislatura, che prevedevano la soppressione dell'ente provincia e che hanno portato a circoscrivere le risorse finanziarie destinate a tali enti, in vista del ridimensionamento delle funzioni fondamentali ad esse riconducibili.

Il processo di attuazione del federalismo provinciale si è infatti intrecciato con il nuovo assetto

ordinamentale previsto dalla legge n. 56 del 2014 che ha di fatto cristallizzato una condizione di incertezza sia degli assetti istituzionali che degli aspetti finanziari del comparto.

A seguito della soppressione dei trasferimenti erariali, attuata nel 2012 con il D.P.C.M. 12 aprile 2012 è stato istituito il Fondo sperimentale di riequilibrio, risorsa a carattere perequativo, costituito dalla componente dei trasferimenti soppressi e dalla componente derivante dalle risorse attribuite in conseguenza della soppressione dell'addizionale provinciale all'accisa sull'energia elettrica.

Il Fondo è alimentato dal gettito della compartecipazione provinciale all'IRPEF, la cui aliquota è stata determinata in misura tale da compensare la soppressione dei trasferimenti erariali ed il venir meno delle entrate legate all'addizionale provinciale all'accisa sull'energia elettrica, anch'essa soppressa dal 2012.

Tale Fondo, che avrebbe dovuto essere funzionale a realizzare in forma progressiva ed equilibrata l'attuazione dell'autonomia di entrata delle province, in realtà, non ha consentito di disancorare i trasferimenti dalle risorse storiche. Il passaggio dal sistema basato sulle risorse storiche a quello perequativo, previsto dai decreti attuativi del federalismo, non è stato realizzato anche per effetto della riduzione significativa di risorse destinate al comparto provinciale realizzata attraverso "tagli" applicati dal legislatore statale nei vari provvedimenti di salvaguardia dei saldi di bilancio.

Rispetto alla dotazione teorica del Fondo, infatti, -poco più di 1 miliardo di euro – le effettive disponibilità di bilancio del Fondo sperimentale di riequilibrio delle province sono state via via ridotte nel corso degli anni, ad opera di numerosi provvedimenti normativi che hanno disposto il taglio dei trasferimenti in favore delle province al fine di garantire il concorso di tali enti al raggiungimento degli obiettivi di finanza pubblica. Le decurtazioni hanno determinato, addirittura, il fenomeno dei "trasferimenti negativi", che si concretizzano in un obbligo forzoso di rimborso a carico degli enti provinciali.

Al fine di garantire un assetto finanziario nuovo e definitivo per il comparto, coerente con la legge n. 42/2009, la legge di bilancio per il 2021 (art. 1, commi 783-785, legge n. 178/2020) ha introdotto norme programmatiche volte a definire nuove modalità di finanziamento delle province e delle città metropolitane delle regioni a statuto ordinario, il cui avvio è stato fissato a decorrere dal 2022.

In particolare, è stata disposta l'istituzione di due fondi unici (uno per le province e uno per le città metropolitane), nei quali fare confluire i contributi e i fondi di parte corrente attualmente attribuiti a tali enti, con una operazione finanziariamente neutrale, in quanto attuata fermo restando l'importo complessivo dei fondi al momento già stanziati a legislazione vigente (comma 783). Ai fini del riparto dei suddetti Fondi, si è introdotto un meccanismo di perequazione, che, sulla base dell'istruttoria condotta dalla Commissione tecnica per i fabbisogni standard, tenesse progressivamente conto della differenza tra i fabbisogni standard e le capacità fiscali, secondo un meccanismo analogo a quello dei comuni, con il progressivo abbandono dei criteri storici di attribuzione delle risorse.

L'impianto, originariamente delineato dalla legge di bilancio 2021, è stato rivisto dalla legge di bilancio per il 2022 (art. 1, comma 561, legge n. 234/2021), con la quale si è provveduto a stanziare nuovi contributi statali per le province e le città metropolitane per il finanziamento e lo sviluppo delle loro funzioni fondamentali, che si inseriscono nell'ambito della riforma già delineata dalla legge di bilancio per il 2021.

In sostanza, la normativa introdotta dalla legge di bilancio 2022 prevede che i due fondi unici, costituiti ai sensi del comma 783 della legge di bilancio 2021, ed il concorso alla finanza pubblica richiesto alle province e alle città metropolitane delle RSO siano ripartiti, su proposta della commissione tecnica per i fabbisogni standard (CTFS), sulla base di fabbisogni standard e della capacità fiscale, con un annuale

decreto del ministero dell'interno, previa intesa in Conferenza Stato-città ed autonomie locali, da adottare entro il 28 febbraio 2022 con riferimento al triennio 2022-2024 ed entro il 31 ottobre di ciascun anno precedente al triennio di riferimento per gli anni successivi.

Ai fini del riparto si terrà conto, inoltre, dell'assegnazione ai singoli enti del contributo aggiuntivo reso disponibile dalla legge di bilancio per il 2022, anch'esso ripartito sulla base dei fabbisogni standard e delle capacità fiscali. Per quanto riguarda i fabbisogni standard, si ricorda che la nota metodologica per la determinazione dei fabbisogni e i coefficienti di riparto per ciascuna provincia e città metropolitana sono stati definiti per le funzioni fondamentali con il D.P.C.M. 21 luglio 2017. Il D.P.C.M. considera le seguenti funzioni:

- istruzione: programmazione provinciale della rete scolastica nel rispetto della programmazione regionale e la gestione dell'edilizia scolastica;
- territorio: costruzione e gestione delle strade provinciali e la regolazione della circolazione stradale ad esse inerente;
- ambiente: pianificazione territoriale provinciale di coordinamento, nonché la tutela e la valorizzazione dell'ambiente;
- trasporti: pianificazione dei servizi di trasporto in ambito provinciale, autorizzazione e controllo in materia di trasporto privato, in coerenza con la programmazione regionale;
- funzioni generali parte fondamentale: raccolta ed elaborazione di dati, assistenza tecnico amministrativa agli enti locali.

I fabbisogni standard delle province e delle città metropolitane delle regioni a statuto ordinario sono stati successivamente aggiornati, a metodologia invariata, con il D.P.C.M. 22 febbraio 2018. In vista del nuovo sistema di finanziamento del comparto, nel corso del 2021 ha preso avvio il procedimento per l'aggiornamento della stima dei fabbisogni standard per le funzioni fondamentali delle province e delle città metropolitane. La CTFS ha inoltre avviato, con l'ausilio del Dipartimento delle finanze, l'analisi delle entrate per giungere a definire la capacità fiscale standard. La Commissione tecnica fabbisogni Standard, dopo un intenso lavoro tecnico volto a definire gli elementi costitutivi fondamentali del nuovo sistema di finanziamento delle province e delle città metropolitane, è giunta alla determinazione e all'approvazione dei fabbisogni standard e della capacità fiscale di ciascun ente, a novembre 2021, insieme alla ricognizione del loro concorso netto alla finanza pubblica. I fabbisogni standard sono stati stimati in termini monetari, il che consente di determinare su questa base l'ammontare complessivo di risorse che (al netto del concorso alla finanza pubblica a carico del comparto) possono essere destinate alla perequazione delle funzioni fondamentali.

In termini di risorse necessarie per il finanziamento delle funzioni fondamentali, i fabbisogni standard per il comparto delle province e città metropolitane sono stati valutati complessivamente pari a circa 2.771 milioni di euro.

La capacità fiscale è stata stimata in 3.061 milioni, ottenuta valutando ad aliquota standard, ossia al netto dello sforzo fiscale, il gettito delle entrate proprie attribuite al comparto (Imposta sulle assicurazioni contro la responsabilità civile derivante dalla circolazione dei veicoli a motore (RC Auto), Imposta provinciale di trascrizione (IPT), Tributo per l'esercizio delle funzioni di tutela, protezione e igiene dell'ambiente (TEFA) e alcune entrate extratributarie).

Il concorso complessivo alla finanza pubblica è stimato, per l'interno comparto, pari a 2.769 milioni.

In sintesi, a fronte di una capacità fiscale più che sufficiente a coprire i fabbisogni del territorio, il concorso alla finanza pubblica erode totalmente le risorse che potrebbero essere a disposizione. La Commissione ha infine approvato le modalità operative dei due fondi perequativi e il riparto degli stessi per il 2022-2024, a gennaio 2022.

Nella Nota si illustra che, in via prioritaria, è stata eseguita una ricognizione di tutti i contributi e fondi di parte corrente da far confluire negli istituendi fondi (incluse le risorse del Fondo di riequilibrio provinciale e i contributi straordinari erogati a partire dal 2016 per garantire continuità nell'esercizio delle funzioni fondamentali). I due fondi, così quantificati, sono poi nettizzati del concorso complessivo alla finanza pubblica ed infine incrementati del contributo aggiuntivo statale previsto dal comma 784 della legge n. 178 del 2020, come modificato dal comma 561 della legge n. 234 del 2021.

Sulla base di tale ricognizione, il fondo in favore delle province si attesterebbe per il 2022 a circa 1.062,2 milioni e quello delle città metropolitane si attesterebbe a circa 271,7 milioni, per un complesso di risorse correnti pari a 1.333,3 milioni di euro. Considerando che il concorso complessivo alla finanza pubblica è stimato, per l'interno comparto, in 2.769 milioni, per differenza fra questi due aggregati è stato ottenuto il concorso netto alla finanza pubblica, pari a 1.435,2 milioni trasferiti allo Stato, di cui 936,2 da parte delle Province e 499 a carico delle Città metropolitane. Secondo il piano analitico di riparto si evidenzia, dunque, ancora, un deficit di risorse per province e città metropolitane per l'esercizio delle funzioni fondamentali.

Come si rappresenterà nel paragrafo dedicato alla spesa, la Provincia di Cuneo, come la quasi totalità degli enti, rimane finanziatore netto del sistema, a causa della rilevante dimensione del concorso alla finanza pubblica.

Di seguito l'esposizione del fondo e dei contributi che verranno poi sommati al concorso alla finanza pubblica:

CONTRIBUTI E FONDI DI PARTE CORRENTE ANNO 2022	
FONDO SPERIMENTALE DI RIEQUILIBRIO 2018	1.463.061,35 €
COMPENSAZIONE MINORI INTROITI IPT	223.467,97 €
CONTRIBUTO COMMA 754 L. 208/2015 (a riduzione del concorso di cui al comma 418) - Dato 2021	938.718,70 €
CONTRIBUTO COMMA 439 L. 232/2016 - art.4 lett.f) DPCM 10/03/2017 (a riduzione del concorso di cui al comma 418) - a regime	6.488.955,12 €
CONTRIBUTO COMMA 838 L. 205/2017 (a riduzione del concorso di cui al comma 418) - dato 2021	438.068,73 €
CONTRIBUTO FUNZIONI FONDAMENTALI PROVINCE RSO art.20 D.L. 50/2017	500.649,98 €
TOTALE FONDI E CONTRIBUTI DI PARTE CORRENTE (a)	10.052.921,85 €
RISORSE AGGIUNTIVE COMMA 561 L. 234/2021 (b)	2.024.057,18 €
TOTALE CONTRIBUTI DI PARTE CORRENTE (a+b)	12.076.979,03 €

Trasferimenti correnti

La quota preponderante dei trasferimenti correnti è data dal concorso agli obiettivi di finanza pubblica. Come già introdotto nella parte entrata, sotto il profilo finanziario, le manovre di finanza pubblica, poste in essere in relazione all'aggravarsi della crisi economica e finanziaria, hanno significativamente eroso nel corso degli anni le risorse a disposizione delle amministrazioni provinciali. Il contributo alla

finanza pubblica dell'ente provincia è stato assicurato attraverso misure di riduzione delle risorse ad esse attribuite, con strumenti tesi a inasprire gli obiettivi di bilancio ad invarianza di risorse attribuite, nonché, successivamente alla riforma avviata con la Legge n. 56 del 2014, mediante la statuizione di risparmi di spesa corrente. Le decurtazioni hanno determinato il fenomeno dei "trasferimenti negativi", che si concretizzano in un obbligo forzoso di rimborso a carico degli enti provinciali per il concorso degli obiettivi di finanza pubblica.

In sintesi, per il 2022, il concorso agli obiettivi di finanza pubblica si sono concretizzati in un impegno finanziario di oltre 7,5 mln di euro.

Riparto dei fondi e del concorso alla finanza pubblica

	2022
Popolazione residente*	581.798
CONTRIBUTI E FONDI DI PARTE CORRENTE	
Fondo sperimentale di riequilibrio 2018 (A)	1.463.061
Compensazione minori introiti IPT (B)	223.468
Contributo comma 754 L. 208/2015 (a riduzione del concorso di cui al comma 418) - dato 2021 (C)	938.719
Contributo comma 439 L. 232/2016 - art. 4 lettera f) DPCM 10/3/2017 (a riduzione del concorso di cui al comma 418) - a regime (D)	6.488.955
Contributo comma 838 L. 205/2017 (a riduzione del concorso di cui al comma 418) - dato 2021 (E)	438.069
Contributo funzioni fondamentali province RSO art. 20 D.L. 50/2017 (F)	500.650
Fondi e contributi di parte corrente 2021 (G = A+B+C+D+F)	10.052.922

CONCORSO ALLA FINANZA PUBBLICA	
Riduzione 69 milioni art. 19 D.L. 66/2014 - Anno 2017 (H)	-632.640
Concorso alla finanza pubblica comma 418 L. 190/2014 (I)	-19.425.996
Concorso alla finanza pubblica 2021 (J = H+I)	-20.058.636
RIPARTO FONDI E CONCORSO ALLA FINANZA PUBBLICA	
Concorso netto alla finanza pubblica 2021 (K = G+J)	-10.005.715
Fabbisogni standard (L)	63.665.561
Capacità fiscali (M)	40.185.139
Concorso netto alla finanza pubblica ripartito con criterio fabbisogni-capacità fiscali (N)	-440.555
Concorso netto alla finanza pubblica ripartito con criterio storico (O)	-9.205.257
Concorso netto alla finanza pubblica riassegnato (P = N+O)	-9.645.812
Risorse aggiuntive (Q)	2.024.057
Concorso netto alla finanza pubblica residuale (R = P+Q)	-7.621.755

Il saldo negativo coincide, approssimativamente, come segnalato dal SOSE, alle risorse aggiuntive necessarie, per la provincia di Cuneo, all'integrale finanziamento delle funzioni fondamentali sulla base dei fabbisogni standard determinati dalla Commissione tecnica.

Fondo funzioni fondamentali e altri fondi covid

La scadenza per l'invio della certificazione Covid 2022 è fissata per legge al 31 maggio 2023, tuttavia si è reso necessario elaborare i dati al fine di determinare la quota vincolata da far confluire nel risultato di amministrazione.

Le regole da seguire sono contenute:

- ✓ negli articoli 106 del D.L. 34/2020 e nell'art. 39 del D.L. 104/2020;
- ✓ nelle FAQ diramate dalla RGS, sulla compilazione della certificazione e sull'utilizzo dei fondi COVID;

- ✓ nell'art. 1, commi 822-823 e 827-831, della Legge 178/2020 (Legge di bilancio 2021);
- ✓ nelle FAQ di Arconet n. 43 e n. 47;
- ✓ nell'art. 13 del Decreto-legge n. 4/2022, il quale ha prorogato al 2022 la possibilità di utilizzare i fondi COVID 2022;
- ✓ nel DM Economia e finanze n. 242764 del 18 ottobre 2022, di approvazione del modello certificativo per l'anno 2022.

L'articolo 13 del D.L. 4/2022 ha prorogato a tutto il 2022 la possibilità per gli enti locali di utilizzare i fondi COVID che al 31 dicembre 2021 risultano non spesi.

In particolare, la certificazione 2022 è anche legata al fenomeno del caro bollette. Nel corso del 2022, infatti, la fine dell'emergenza COVID ha coinciso con l'avvio di un'altra crisi, quella energetica. Per affrontare il caro energia il Ministero ha assegnato rilevanti contributi, formalmente per garantire la continuità dei servizi ma, di fatto, finalizzati a coprire le maggiori spese per luce e gas.

Tali contributi sono confluiti nella certificazione COVID, al pari degli altri ristori di spesa erogati per far fronte all'emergenza COVID.

La proroga concessa a tutto il 31 dicembre 2022 per l'utilizzo dei fondi COVID introdotta dal legislatore a gennaio 2022 (art. 13 del DL 4/2022) era stata inizialmente pensata per gestire ancora le necessità di spesa connesse all'emergenza sanitaria. Solo successivamente si è trasformata come una proroga funzionale a smaltire le risorse emergenziali per pagare il caro bollette. L'art. 37-ter del D.L. 21/2022 (introdotto dalla legge di conversione n. 51/2022) ha dato la possibilità agli enti di utilizzare le risorse del fondone per pagare gli aumenti di spesa legati a luce e gas, alla luce anche della FAQ di RGS n. 49/2022. Da qui nasce l'inserimento dei contributi per il caro bollette nella certificazione COVID, che di fatto assolve alla duplice funzione di rilevare:

- a) la maggiore spesa energetica sostenuta dagli enti nel 2022 rispetto al 2019 e pertanto verificare l'utilizzo delle specifiche risorse assegnate;
- b) l'entità dei fondi COVID spesi nel 2022 e quindi determinare l'importo degli avanzi al 31 dicembre 2022.

Le maggiori spese non coperte dai ristori specifici di spesa possono essere coperte dal fondone solamente nella misura in cui non sussistano maggiori entrate che il modello certificativo calcola rispetto al 2019 al fine determinare il saldo. Applicando queste logiche ai ristori per il caro bollette, ne consegue che:

- a) nel caso in cui le maggiori spese energetiche dovessero rivelarsi inferiori rispetto al contributo ricevuto, la differenza dovrà essere restituita, perché la Ragioneria generale dello Stato ha negato la possibilità di utilizzarli per finanziare il caro energia del 2023;
- b) nel caso in cui le maggiori spese energetiche dovessero rivelarsi superiori rispetto al contributo ricevuto, la differenza potrà essere finanziata con le risorse del fondone, in base a quanto previsto dall'art. 37-bis del D.L. 21/2022, solo nella misura in cui non siano presenti maggiori entrate.

Per la Provincia di Cuneo la perdita di gettito comunicata dal Dipartimento delle Finanze, con fonte F24 e ACI, evidenzia un minor introito 22/19 di:

- Imposta di iscrizione al pubblico registro automobilistico (PRA)	-3.091.464
- Imposta sulle assicurazioni RC auto	-1.680.522

La perdita di gettito 22/19 complessiva risulta quindi pari a € 4.771.986, importo considerevolmente superiore al ristoro istituito dall'art. 41, comma 1, D.L. n. 50/2022 (quantificato con Decreto del Ministro dell'interno, di concerto con il Ministro dell'economia e delle finanze 23/09/2022) pari a €

2.502.732,78. Non si può quindi sopperire ai maggiori costi energetici con maggiori entrate tributarie.

Le maggiori spese per energia elettrica e gas, come emerge dai dati riaccertati, è pari a complessivi € 2.759.984,12.

PIANO FINANZIARIO	IMPEGNATO 2022	IMPEGNATO 2019	DELTA 2022/2019
P.Fin. U.1.03.02.05.000 - Utenze e canoni	8.027.253,00	4.796.233,36	3.231.019,64
P.Fin. U.1.03.02.05.004 - Energia elettrica	2.451.607,60	1.026.892,64	1.424.714,96
P.Fin. U.1.03.02.05.006 - Gas	3.400.705,76	2.065.436,60	1.335.269,16
TOTALE MAGGIORI SPESE IMPEGNATE PER ENERGIA ELETTRICA E GAS			2.759.984,12

1.1.2.2 I trasferimenti dalla Regione

Per quanto attiene ai trasferimenti regionali si effettua un breve *excursus* sugli anni passati.

Va evidenziato che il Piemonte è sempre stato caratterizzato da una forma di decentramento amministrativo molto spinto avvenuto in seguito all'emanazione del D.Lgs. 31.3.1998 n. 112.

In particolare, le Province hanno ricevuto dalla Regione Piemonte – dal 2000 in poi - ampi settori di attività amministrative mediante attribuzione, conferimento o delega di funzioni di governo di area vasta in materia di ambiente, trasporto pubblico locale, viabilità ex ANAS, servizi per l'istruzione, agricoltura, formazione professionale, cultura, turismo, caccia e pesca, protezione civile. Ciò ha comportato, per effetto delle leggi regionali e di appositi DPCM degli anni 2000 e 2001, il trasferimento di risorse finanziarie, umane e strumentali, in particolare mediante la costituzione di un fondo per le spese di funzionamento e di un fondo per l'esercizio delle funzioni conferite.

Tale processo è stato attuato in modo coerente fino a tutto l'anno 2010.

A partire dal 2011 i trasferimenti per le finalità previste dalle Leggi Regionali n. 44/2000, n. 5/2001 e n. 17/1999 sono stati accorpate nel cd. "Fondo Unico Regionale". Ma è proprio con il 2011 che è iniziata la decrescita delle risorse assegnate per l'esercizio di tali funzioni.

La contrazione avvenuta negli anni del fondo per l'esercizio delle funzioni conferite se, da un lato, è stata determinata dalla riduzione della componente della quota statale per effetto dei tagli dei fondi operati sui finanziamenti alle Regioni a statuto ordinario, dall'altro lato, tuttavia, è stata provocata dalla Regione stessa che, in relazione alla propria quota, non ha effettuato allocazioni di bilancio coerenti con gli obblighi a suo tempo assunti nei confronti delle Province.

E' di tutta evidenza che tali riduzioni hanno rappresentato per le Province Piemontesi, sia in termini di competenza che di cassa, criticità e condizionamenti tali da colpire anche le altre tradizionali funzioni provinciali, sottraendo ad esse risorse compensative.

Le criticità sopra evidenziate hanno poi trovato una loro definizione nella **Legge Regionale n. 23 del 29 ottobre 2015** "Riordino delle funzioni amministrative conferite alle Province in attuazione della legge 7 aprile 2014, n. 56 (Disposizioni sulle città metropolitane, sulle province, sulle unioni e fusioni di comuni)", nelle Convenzioni Quadro attuative del riordino delle funzioni amministrative conferite alle Province e nel nuovo assetto di quelle invece riallocate presso la Regione stessa.

Sulla base di tali nuovi accordi alla Provincia di Cuneo sono state ridelegate dalla Regione Piemonte le seguenti funzioni:

FUNZIONI REGIONALI IN AVVALIMENTO ALLA PROVINCIA

Vigilanza e antisofisticazioni vinicole

FUNZIONI DELEGATE DALLA REGIONE con personale regionale in distacco

**Caccia e pesca
Acque minerali e termali
Energia
Cave
Politiche giovanili
Trasporti pubblici
Turismo e sport
Protezione civile**

Sono state invece riallocate in capo alla Regione le funzioni riguardanti l'agricoltura, le funzioni di polizia mineraria, la cultura, la formazione professionale, le politiche sociali e il vincolo idrogeologico. I servizi per il lavoro sono stati collocati in capo all'Agenzia Piemonte Lavoro a partire dal mese di novembre 2018.

A fronte del nuovo riordino delle funzioni come sopra delineato, il quadro dei trasferimenti regionali nel 2022 ha riguardato sia le spese di funzionamento e di personale delle funzioni ridelegate in base alle Convenzioni Quadro, sia specifici interventi nei settori oggetto di delega, come evidenziato nella tabella che segue.

A titolo prudenziale ed al fine di garantire nel tempo gli equilibri di bilancio è stato accertato esclusivamente quanto impegnato formalmente dai competenti settori regionali, ritenendo di assicurare nel contempo la copertura finanziaria con le maggiori entrate proprie provinciali realizzate in corso d'anno.

FUNZIONI	Previsioni Iniziali	Previsioni Definitive	Accertamenti	Composiz. accertamenti %	Realizzo accert./prev.def. %
trasferimenti per spese di funzionamento e personale delle funzioni ridelegate	1.651.506,00	1.698.666,28	1.698.426,54	21,29%	99,99%
trasferimenti per diritto allo studio	1.791.000,00	1.933.645,78	1.933.645,78	24,24%	100,00%
contributo bando giovani amministratori per cittadinanza attiva	10.000,00	10.000,00	0,00	-	-
contributo per tutela e incremento patrimonio ittico	130.000,00	116.239,97	116.239,97	1,46%	100,00%
contributo per tutela fauna per attività venatorie	0,00	83.905,81	83.905,81	1,05%	100,00%


contributo per interventi in materia faunistico-venatoria per peste suina	0,00	34.603,92	34.603,92	0,43%	100,00%
contributo per risarcimento danni arrecati alle produzioni agricole	0,00	144.994,42	144.994,42	1,82%	100,00%
contributo per risarcimento danni nei parchi naturali	0,00	24.113,79	24.113,79	0,30%	100,00%
trasferimenti per quota Provincia canone demaniale grandi derivazioni idroelettriche	0,00	3.942.644,17	3.942.644,17	49,42%	100,00%
TOTALE	3.582.506,00	7.988.814,14	7.978.574,40	100,00%	99,87%

Come già anticipato, di tutta evidenza è il trasferimento regionale vincolato in materia di grandi derivazioni idroelettriche. Ai sensi dell'art. 5, comma 2, della L.R. n. 19/2020 e s.m.i. le risorse assegnate devono, infatti, essere utilizzate, d'intesa con la Regione, per la messa in sicurezza, manutenzione ordinaria e straordinaria, ripresa della pavimentazione bitumata e recupero della viabilità nei territori dei comuni totalmente montani.

1.1.3 Titolo 3 - Entrate extratributarie

Entrate extratributarie	Previsioni Iniziali	Previsioni Definitive	Accertamenti	Composiz. accertamenti %	Realizzo accert./prev.def. %
Proventi da vendita di beni e servizi pubblici	2.319.000,00	2.358.867,52	2.484.734,44	53,21%	105,34%
Proventi da controllo e repressione delle irregolarità e degli illeciti	462.000,00	660.000,00	615.890,32	13,19%	93,32%
Interessi attivi	0,00	0,00	8,49	-	-
Dividendi partecipazioni azionarie	0,00	156.127,24	156.127,24	3,34%	100,00%
Rimborsi e altre entrate correnti	895.240,00	1.298.790,00	1.413.063,64	30,26%	108,80%
Totale Titolo 3	3.676.240,00	4.473.784,76	4.669.824,13	100,00%	104,38%

COMPOSIZIONE ENTRATE EXTRATRIBUTARIE
Anno 2022



Il titolo terzo è caratterizzato da forte aleatorietà negli incassi in quanto comprende le seguenti tipologie principali di entrata:

- **Proventi da vendita di beni e servizi pubblici**

Gli introiti derivanti dalla prestazione dei servizi scaturiscono da autorizzazioni e spese istruttorie. I proventi da gestione dei beni provengono: dalla concessione delle sale del Centro Incontri e Sala mostre e dalla gestione diretta delle acque demaniali, i cui introiti sono commisurati alle utenze effettive registrate nel corso dell'esercizio ed alle tariffe per essi determinate; dai canoni e sovracanon, dai fitti attivi da fabbricati e terreni di proprietà dell'Ente; dagli introiti per le concessioni delle acque minerali. La posta più significativa è rappresentata dal canone per l'occupazione spazi ed aree pubbliche provinciali (ex COSAP), ora canone patrimoniale di concessione e autorizzazione per l'occupazione di aree e spazi pubblici, come approvato con D.C.P. n. 2 del 25.1.2021, che nel 2022 ha riscontrato un complessivo apporto alla cassa provinciale di € 972.828,88, suddiviso tra € 797.557,00 in competenza e € 175.271,88 a residuo.

- **Proventi da controllo e repressione delle irregolarità e degli illeciti**

Tale entrata accoglie le sanzioni irrogate dall'Ente - in materia di caccia e pesca, conservazione del patrimonio naturale e assetto ambientale, smaltimento rifiuti e acque reflue, trasporti e utilizzo delle risorse idriche - nell'ambito delle rispettive funzioni ispettive, in seguito a violazione della normativa specifica. Nel 2022 gli accertamenti complessivi hanno superato le previsioni iniziali; in particolare le previsioni sono state aumentate in corso d'anno per l'incremento delle infrazioni per smaltimento rifiuti e acque reflue.

- **Interessi attivi**

Trattasi di componente irrilevante di entrata, in quanto gli interessi attivi su quote di mutui non erogate sono irrilevanti per effetto delle erogazioni e dei tassi di interesse applicati negativi. Analogamente per gli interessi attivi sui conti di tesoreria, in relazione ai quali giocano a sfavore sia l'andamento dei tassi di interesse nonché la gestione di cassa in tesoreria unica.

- **Dividendi partecipazioni azionarie**

La controllata ALAC S.p.A. ha distribuito utili che per la Provincia di Cuneo, che possiede il 52,96%, ha significato un introito di € 156.127,24, non presumibile in sede di bilancio di previsione.

- **Rimborsi e altre entrate correnti**

Riguardano le categorie di entrata relative: ai rimborsi per spese di gestione (riscaldamento, illuminazione, ecc.) da parte di utilizzatori e affittuari di beni provinciali - quali palestre e locali vari

– che è la posta più significativa; ai rimborsi per risarcimenti danni al patrimonio provinciale, nonché ai rimborsi per attività legale con esito favorevole e al recupero crediti di varia natura. Tali entrate risentono dell'andamento variabile della gestione dell'anno, per le quali gli scostamenti non rivestono particolare significato.

1.1.4 Raffronti e considerazioni su entrate correnti

In ultimo, il grafico seguente analizza l'andamento degli ultimi anni della composizione delle fonti di finanziamento di parte corrente, ossia il rapporto **tra le risorse proprie, date dai titoli 1 e 3, e le risorse trasferite, date al titolo 2.**

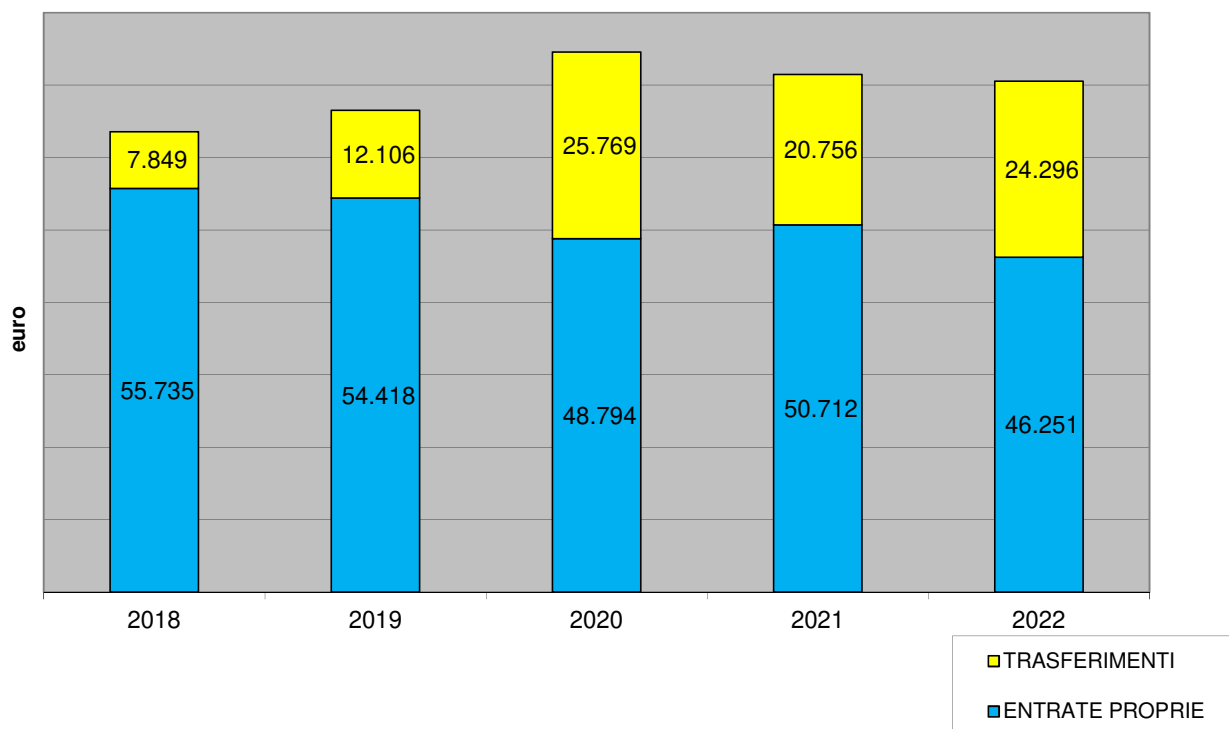
Negli anni 2018 e 2019 si assiste ad una riduzione significativa dei trasferimenti statali e regionali, che toccano il minimo nel 2018 per risalire nel 2019, grazie sostanzialmente all'eccezionalità del trasferimento statale legato all'alluvione 2019 e al nuovo contributo statale erogato con legge di bilancio 2019 per manutenzione strade e scuole, con decorrenza da questa annualità.

Il 2020 è un anno anomalo, caratterizzato nuovamente dall'innalzamento dei trasferimenti statali che raggiungono il livello degli anni 2016 e 2017, ma unicamente grazie alle assegnazioni legate all'eccezionalità della crisi sanitaria che ha vissuto il Paese. Per lo stesso motivo, l'anno 2020 è anche significativo per il calo di entrate proprie, che invece negli anni 2017-2019 hanno presentato un andamento sostanzialmente stabile assestato su un gettito medio di oltre 54 milioni di euro l'anno.

Nel 2021 le entrate proprie risalgono, ma si mantengono ancora ben sotto il livello standard degli anni antecedenti alla pandemia. Per contro, le assegnazioni statali e regionali sono maggiori del 2019, sia per l'eccezionalità di ulteriori trasferimenti statali legati all'alluvione 2020 e all'emergenza sanitaria da Covid-19, che per il nuovo trasferimento regionale legato alle grandi derivazioni idroelettriche.

Nel 2022 si assiste di nuovo ad una decisa riduzione delle entrate proprie dovuta alla crisi economica causata dal conflitto in Ucraina e conseguente rincaro delle materie prime e dei costi energetici contrastata comunque dall'aumento dei trasferimenti erariali concessi per garantire la continuità dei servizi erogati, in particolare in relazione alla spesa per utenze di energia e gas, e alla riforma del sistema di finanziamento delle funzioni fondamentali delle Province e Città Metropolitane.

RAPPORTO ENTRATE PROPRIE/TRASFERIMENTI
(valori in migliaia di euro)



La composizione percentuale delle entrate correnti, evidenziata dai grafici che seguono, mostra i rapporti di forza tra le varie voci della suddetta tipologia di entrata, che si possono d'altronde evincere già dalle considerazioni precedenti.

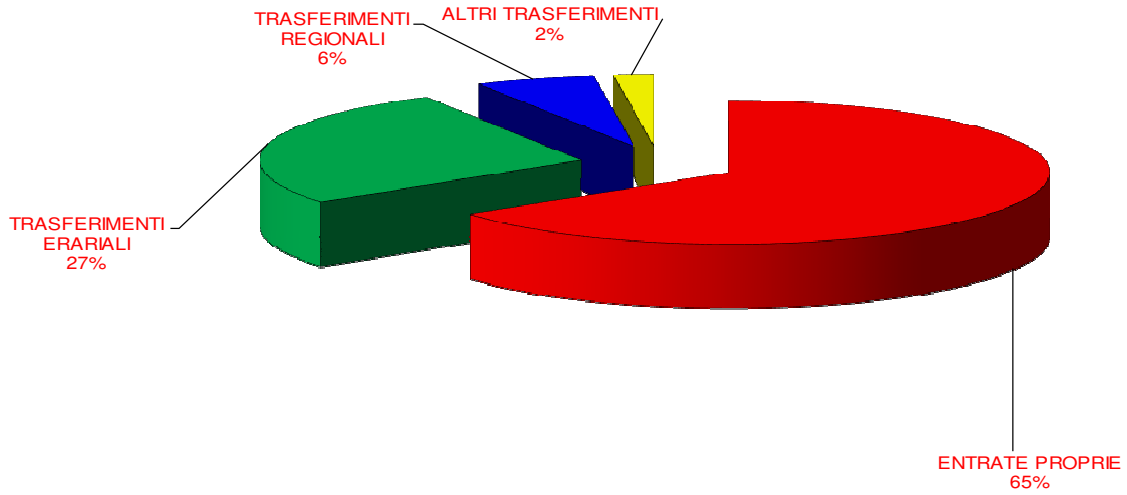
Le entrate proprie nel 2018, pari al 88% del totale delle entrate correnti, scendono al 65% nel 2020, per risalire al 71% nel 2021 e ridiscendere al 66% nel 2022; i trasferimenti statali e regionali passano dal 12% nel 2018 al 29% nel 2021, per risalire al 34% nel 2022.

Per quanto concerne i trasferimenti erariali erogati alle Province sul totale delle entrate correnti passano dal 3% del 2018 al 10% nel 2019 per risalire ancora al 16% nel 2021 e al 22% nel 2022.

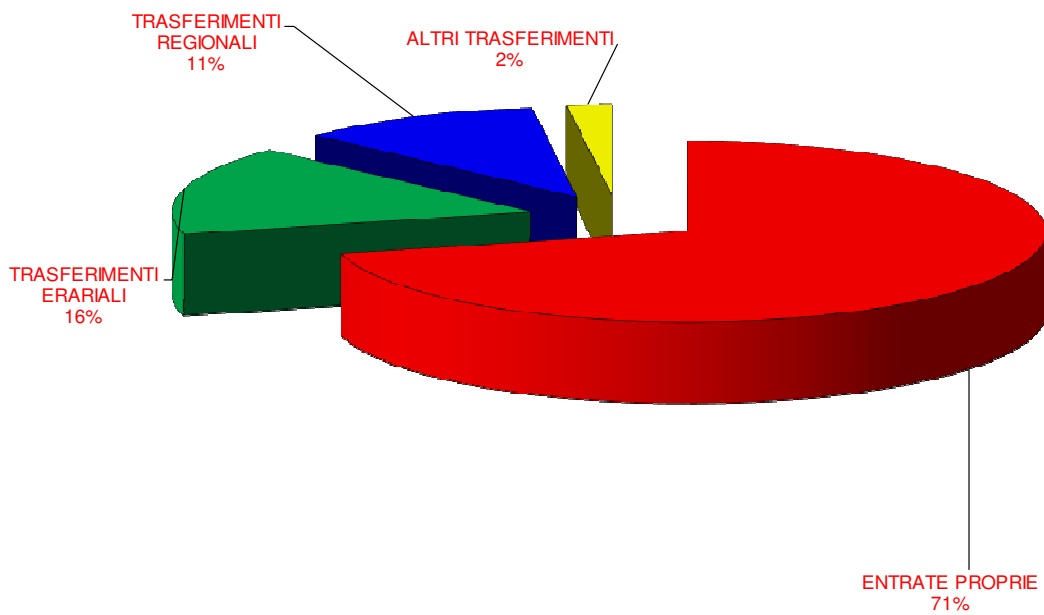
Il peso dei trasferimenti regionali sulle entrate correnti, sempre assestato sui valori del 6-7%, in relazione alle funzioni ridelegate, passa all'11% nel 2021 confermandosi anche per il 2022.

A livello complessivo, per le entrate correnti nell'ultimo quinquennio si assiste ad un andamento altalenante passando da 63,6 mln nel 2018 a 74,6 nel 2020 per contrarsi a 70,5 mln nel 2022.

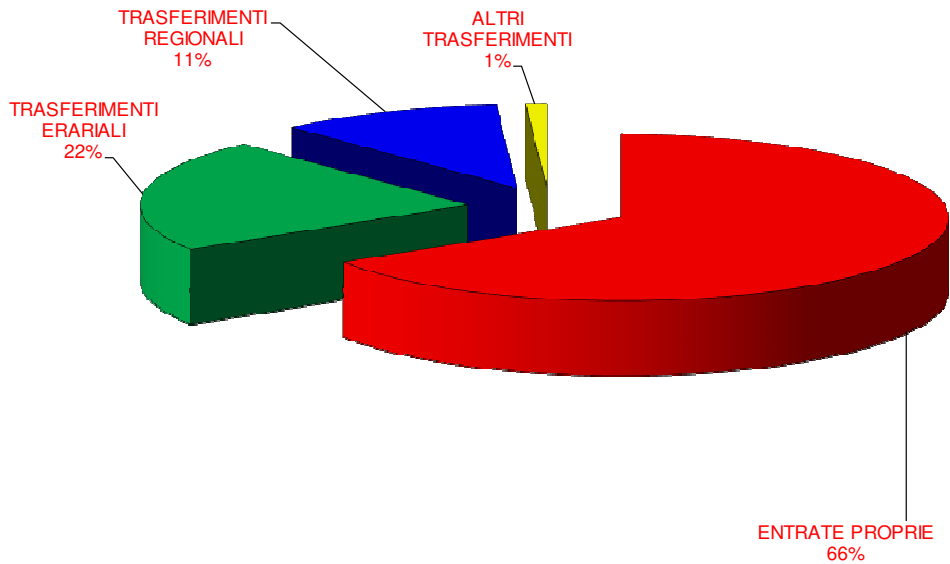
**Composizione entrate correnti.
Anno 2020**



**Composizione entrate correnti.
Anno 2021**



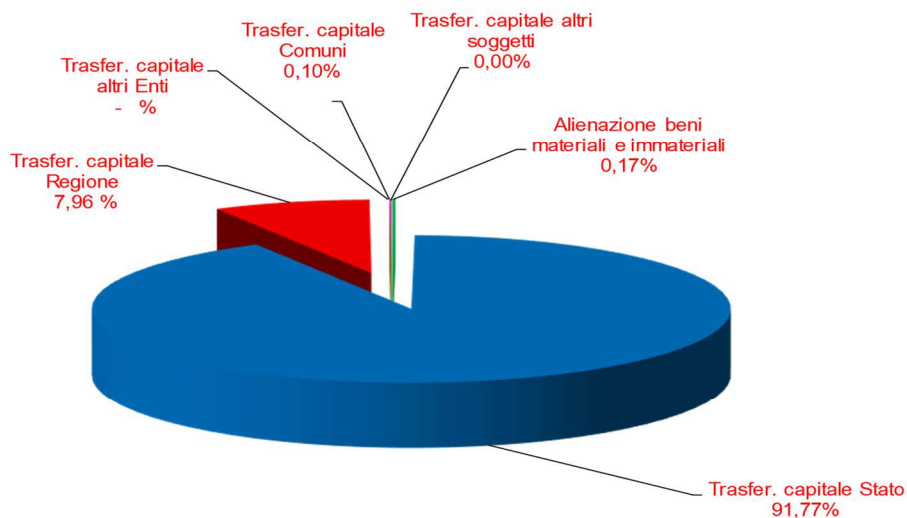
**Composizione entrate correnti.
Anno 2022**



1.1.5 Titolo 4 – Entrate in conto capitale da trasferimenti e alienazione di beni

Entrate in conto capitale da trasferimenti e alienazioni di beni	Previsioni Iniziali	Previsioni Definitive	Accertamenti	Composiz. accertamenti %	Realizzo accert./prev.def. %
Trasferimenti di capitale dallo Stato	30.708.759,00	53.400.467,41	31.874.151,94	91,77%	59,69%
Trasferimenti di capitale dalla Regione	3.398.595,54	8.269.666,62	2.763.771,35	7,96%	33,42%
Trasferimenti di capitale da altri Enti pubblici e/o del settore pubblico	0,00	0,00	0,00	-	-
Trasferimenti di capitale dai Comuni	34.512,08	34.512,08	33.669,68	0,10%	97,56%
Trasferimenti di capitale da altri soggetti	0,00	965.174,63	0,00	-	-
Alienazione di beni materiali e immateriali	8.000,00	14.647,00	59.124,00	0,17%	403,66%
Totale Titolo 4	34.149.866,62	62.684.467,74	34.730.716,97	100,00%	55,41%

**COMPOSIZIONE ENTRATE IN CONTO CAPITALE
DA TRASFERIMENTI E ALIENAZIONE DI BENI
Anno 2022**



Relativamente ai **trasferimenti statali** le previsioni definitive del 2022 sono nettamente migliorative di quelle iniziali, grazie in particolare alla concessione durante l'esercizio dei seguenti contributi:

- annualità 2022 del contributo MIT di € 1.831.970,00 rientrante nei Fondi PNRR ai sensi dell'art. 1, comma 2 del D.L. n. 59/2021 per interventi di messa in sicurezza e manutenzione straordinaria della rete viaria delle aree interne;
- annualità 2022 del contributo MIT di € 1.055.000,00 concesso con DCDPC n. 2777/2022 rientrante nei Fondi PNRR – Misure per la gestione del rischio di alluvione e riduzione del rischio idrogeologico (accertato per l'importo di € 800.000,00);
- annualità 2022 del contributo MIUR di € 262.500,00 concesso con DM n. 343/2021, rientrante nei Fondi PNRR, per la realizzazione di nuova palestra presso l'Istituto Alberghiero "Giolitti" di Barge;
- annualità 2022 del contributo MIUR di € 9.350.000,00 concesso ai sensi dell'art. 1, commi 63-64 della Legge n. 160/2019 e s.m.i. per interventi di manutenzione straordinaria ed efficientamento delle scuole di Province e Città Metropolitane;
- annualità 2022 del contributo MIT di € 6.519.333,27 concesso ai sensi dell'art. 49 del D.L. n. 104/2020 e s.m.i. per la messa in sicurezza dei ponti e viadotti esistenti e la realizzazione di nuovi ponti lungo la rete viaria provinciale;
- contributo MIUR di € 153.900,00 concesso con DM n. 254/2021 per interventi di messa in sicurezza solai e controsoffitti di edifici scolastici.

Si evidenziano inoltre gli accertamenti effettuati a seguito dell'accesso al Fondo PNRR per adeguamento dei prezzi di cui all'art. 26 del D.L. n. 50/2022 per la somma complessiva di € 1.626.391,09.

Sono state inoltre accertate le annualità 2022 dei contributi statali concessi ai sensi delle leggi di bilancio 2018-2019-2020 a finanziamento degli interventi di manutenzione straordinaria della rete stradale provinciale per l'importo complessivo € 10.891.889,41.

Si registrano invece accertamenti limitati ad € 234.766,94, per interventi vari di messa in sicurezza e realizzazione di nuovi ponti nel bacino del Po di cui al contributo MIT concesso ai sensi della Legge n. 145/2018, previsto nell'esercizio 2022 con uno stanziamento complessivo di € 13.125.497,27. Anche il trasferimento del MIT a finanziamento del prosieguo dell'intervento di realizzazione delle opere complementari al completamento dell'Autostrada Cuneo-Asti, previsto per complessivi € 5.598.966,62, è stato accertato unicamente per € 203.401,23 per la progettazione della variante esterna all'abitato di Alba.

Per quanto riguarda i **trasferimenti regionali in conto capitale** le previsioni definitive sono altresì in miglioramento rispetto alla stesura del bilancio previsionale. Nel dettaglio gli accertamenti registrati riguardano i seguenti trasferimenti:

- contributi FSC 2014-2020 relativi agli investimenti per interventi di sistemazione e messa in sicurezza delle infrastrutture stradali per un importo complessivo di € 158.000,00;
- contributi per interventi di ripristino della viabilità provinciale conseguenti agli eventi alluvionali novembre 2019 (€ 1.150.000,00), ottobre 2020 (€ 1.008.906,73) e pronto intervento eventi alluvionali ex LR 38/78 (€ 300.000,00);
- contributo anno 2020 di € 69.214,00 per messa in sicurezza fermate extraurbane del trasporto pubblico locale;
- contributo ex Intesa istituzionale di € 70.452,62 per consolidamento e rinforzo sedime stradale lungo la S.P. n. 184;
- quota parte di € 7.198,00 del contributo per progettazione variante abitati di Verzuolo e Manta.

Le quote dei contributi statali e regionali non accertate nell'esercizio 2022 sono state riproposte nel bilancio 2023/2025 in relazione all'effettiva realizzazione delle opere, come da triennale dei lavori pubblici.

Le **risorse accertate in conto capitale provenienti da Comuni** sono da imputare unicamente alla quota 2022 del contributo del Comune di Saluzzo, pari ad € 33.669,68, per le spese di progettazione per il completamento della tangenziale est di Saluzzo.

Le **risorse in conto capitale provenienti da altri soggetti** sono da imputare principalmente al contributo SCR S.p.A. per intervento lungo la viabilità provinciale rinviato all'esercizio successivo.

In merito alle entrate derivanti da **alienazioni patrimoniali** il 2022 ha fatto registrare i consueti modesti importi derivanti dalla vendita di autoveicoli in disuso, di mobili ed oggetti fuori uso e di reliquati stradali.

1.1.6 Titolo 5 – Entrate da alienazioni di attività finanziarie

Relativamente a tale titolo nel 2022 è stato contabilizzato l'importo di € 110,00 per l'alienazione a favore di CO.GE.SI. Srl di n. 10 azioni della società ALAC S.p.A. resasi necessaria per permettere il rispetto delle clausole di cui all'art. 5, comma 1, lett. b) del Codice dei Contratti.

1.1.7 Titolo 6 – Accensione prestiti

Accensione prestiti	Previsioni Iniziali	Previsioni Definitive	Accertamenti	Composiz. accertamenti %	Realizzo accert./prev.def. %
Accensione mutui	0,00	5.250.956,87	5.250.956,87	100,00%	100,00%
Totale Titolo 6	0,00	5.250.956,87	5.250.956,87	100,00%	100,00%

Nell'esercizio 2022 si è fatto ricorso ad una operazione di nuovo indebitamento dell'importo di € 5.000.000,00 con la Cassa Depositi e Prestiti S.p.A. destinata al co-finanziamento della realizzazione del nuovo Istituto scolastico di Cuneo il cui progetto è rientrato nei Fondi PNRR.

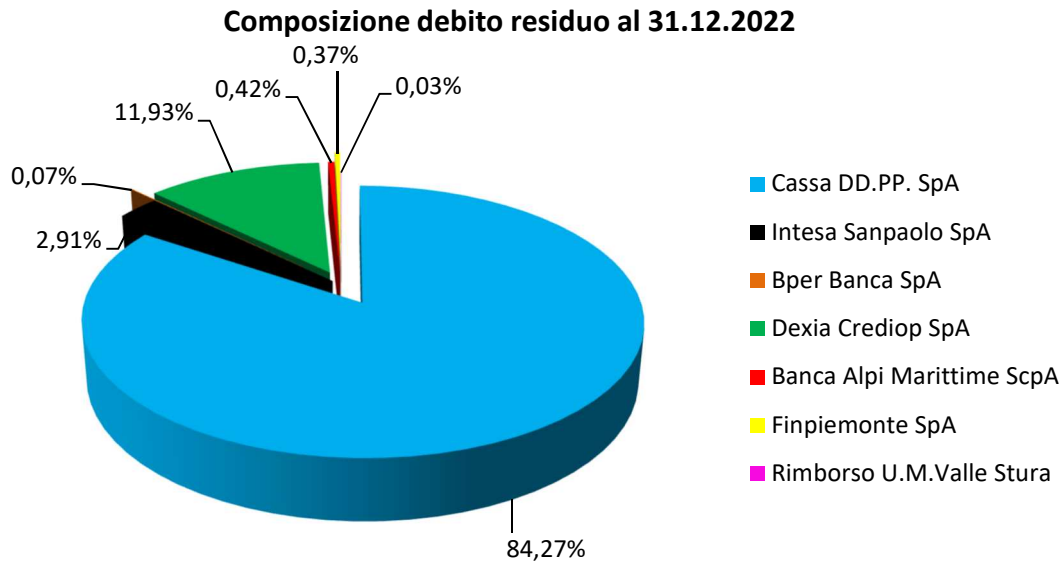
La differenza accertata, pari ad € 250.956,87, è costituita da attivazione di investimento a finanziamento dell'accordo convenzionale con il Comune di Cuneo per la realizzazione del "Percorso ciclabile Roccavione-Robilante" (Eurovelo8) finanziato con devoluzione mutuo Cassa DD.PP. S.p.A.

Nel corso dell'esercizio 2022 non sono state attivate operazioni di rinegoziazione/sospensione sul debito pregresso.

L'ammontare complessivo del debito residuo per mutui della Provincia risulta in aumento, nonostante il pagamento delle quote di rimborso capitale relative all'anno 2022, per effetto della succitata contrazione di mutuo, come di seguito illustrato.

Totale Indebitamento al 31/12/2022	
Debito residuo 1/1/2022	130.732.392,65
Rimborsi prestiti effettuati nel 2022	-3.887.478,77
Nuovi prestiti contratti nel 2022	5.000.000,00
Devoluzioni	250.956,87
Altre variazioni (Devoluzioni)	-250.956,87
Totale debito residuo	131.844.913,88

Andamento indebitamento	
Anno	
2006	182.057.808,74
2007	183.486.723,22
2008	189.620.072,86
2009	191.684.025,93
2011	180.014.714,89
2012	170.212.648,81
2013	158.361.206,70
2014	138.340.210,00
2015	137.011.889,50
2016	135.358.717,13
2017	134.778.877,99
2018	135.341.308,33
2019	133.401.039,71
2020	135.017.910,96
2021	130.732.392,65
2022	131.844.913,88



L'Ente non ha in attivo contratti relativi a strumenti finanziari derivati o contratti di finanziamento che includono una componente derivata. Non ha inoltre prestato garanzie principali o sussidiarie a favore di enti o di altri soggetti previste dalle leggi vigenti in conformità all'art. 3, comma 17, della Legge 24.12.2003, n. 350.

1.1.8 Titolo 9 – Entrate per conto di terzi e partite di giro

Le variazioni rispetto agli stanziamenti iniziali del titolo in questione non hanno influenza sull'esito della gestione trattandosi di poste che trovano corrispondenza nel Titolo 7 della spesa.

1.2. GESTIONE RESIDUI ATTIVI

Ai sensi dell'art. 3, comma 4, del D.Lgs. 23 giugno 2011, n. 118 e s.m.i. si è provveduto alla completa revisione dei residui attivi, anche sulla base di appositi riscontri con i dirigenti di settore, approvandone le risultanze con determinazione dirigenziale n. 678 del 4.5.2023.

Con successivo decreto presidenziale n. 57 del 12.5.2023 si è provveduto al riaccertamento ordinario dei residui attivi.

L'elenco dei residui attivi provenienti dagli esercizi anteriori al 2022 distinti per anno di provenienza è inoltre allegato al volume del Rendiconto 2022, così come previsto dall'art. 11, comma 4, lett. m) del decreto legislativo sopra citato.

Per quanto concerne le entrate correnti non persistono residui attivi con anzianità superiore ai cinque anni, ivi compresi i crediti inesigibili di cui all'art. 11, comma 4, lett. n) dello stesso decreto legislativo.

SEZIONE 2



ANALISI SPESA

2.1. GESTIONE COMPETENZA 2022

Il conto del bilancio presenta la seguente situazione generale della spesa:

	PREVISIONI INIZIALI 1	% COMP.	PREVISIONI DEFINITIVE 2	% COMP.	% realizzo 2/1	IMPEGNI 3	% COMP.	% realizzo 3/2
TIT. 1 - Spese correnti	56.424.129,50	33,04	72.358.488,38	29,83	128,24	66.039.465,63	59,79	91,27
TIT. 2 - Spese in c/capitale	94.296.636,22	55,21	148.973.384,91	61,41	157,98	28.552.052,13	25,85	19,17
TIT. 3 - Spese per incremento di attività finanziarie	-	-	-	-	-	-	-	-
TIT. 4 - Rimborso prestiti	3.888.000,00	2,28	3.888.000,00	1,60	100,00	3.887.478,77	3,52	99,99
TIT. 5 - Chiusura anticipazioni ricevute da istituto tesoriere/cassiere	-	-	-	-	-	-	-	-
TIT. 7 - Spese per c/terzi e partite di giro	16.180.462,44	9,48	17.386.962,44	7,17	107,46	11.975.189,77	10,84	68,87
TOTALE GENERALE	170.789.228,16	100,00	242.606.835,73	100,00	142,05	110.454.186,30	100,00	45,53

Andamento spesa per titoli
Anno 2022



2.1.1 Analisi della spesa per missioni

MISSIONI		SPESA CORRENTE TITOLO 1 e 4	SPESA C/CAPITALE TITOLO 2	Spese per conto terzi e partite di giro TITOLO 7	TOTALE	% realizzo impegni su prev. def.
01 - Servizi istituzionali, generali e di gestione	Prev. Iniz.	22.415.806,85	8.000,00		22.423.806,85	
	Prev. Def.	32.628.901,16	273.673,79		32.902.574,95	
	Impegni	28.719.230,11	264.030,03		28.983.260,14	88,09
02 - Giustizia	Prev. Iniz.	-	-		-	
	Prev. Def.	-	-		-	
	Impegni	-	-		-	-
03 - Ordine pubblico e sicurezza	Prev. Iniz.	-	-		-	
	Prev. Def.	-	-		-	
	Impegni	-	-		-	-
04 - Istruzione e diritto allo studio	Prev. Iniz.	7.592.500,00	29.791.686,24		37.384.186,24	
	Prev. Def.	12.979.890,96	63.508.567,32		76.488.458,28	
	Impegni	12.345.351,93	8.906.063,06		21.251.414,99	27,78
05 - Tutela e valorizzazione dei beni e attività culturali	Prev. Iniz.	-	-		-	
	Prev. Def.	-	-		-	
	Impegni	-	-		-	-
06 - Politiche giovanili, sport e tempo libero	Prev. Iniz.	167.550,50	-		167.550,50	
	Prev. Def.	169.181,50	-		169.181,50	
	Impegni	35.166,58	-		35.166,58	20,79
07 - Turismo	Prev. Iniz.	-	-		-	
	Prev. Def.	-	-		-	
	Impegni	-	-		-	-
08 - Assetto del territorio ed edilizia abitativa	Prev. Iniz.	135.100,00	-		135.100,00	
	Prev. Def.	150.456,00	-		150.456,00	
	Impegni	137.588,77	-		137.588,77	91,45
09 - Sviluppo sostenibile e tutela del territorio e dell'ambiente	Prev. Iniz.	2.465.500,00	-		2.465.500,00	
	Prev. Def.	2.898.748,27	90.910,00		2.989.658,27	
	Impegni	2.701.779,02	90.837,35		2.792.616,37	93,41
10 - Trasporti e diritto alla mobilità	Prev. Iniz.	18.093.090,00	64.496.949,98		82.590.039,98	
	Prev. Def.	17.873.013,02	85.100.233,80		102.973.246,82	
	Impegni	17.154.801,97	19.291.121,69		36.445.923,66	35,39
11 - Soccorso civile	Prev. Iniz.	-	-		-	
	Prev. Def.	36.522,60	-		36.522,60	
	Impegni	22.468,92	-		22.468,92	-
12 - Diritti sociali, politiche sociali e famiglia	Prev. Iniz.	110.000,00	-		110.000,00	
	Prev. Def.	111.938,71	-		111.938,71	
	Impegni	89.638,71	-		89.638,71	80,08
13 - Tutela della salute	Prev. Iniz.	-	-		-	
	Prev. Def.	-	-		-	
	Impegni	-	-		-	-
14 - Sviluppo economico e competitività	Prev. Iniz.	-	-		-	
	Prev. Def.	-	-		-	
	Impegni	-	-		-	-
15 - Politiche per il lavoro e la formazione professionale	Prev. Iniz.	-	-		-	
	Prev. Def.	1.200,00	-		1.200,00	
	Impegni	1.200,00	-		1.200,00	100,00
16 - Agricoltura, politiche agroalimentari e pesca	Prev. Iniz.	-	-		-	
	Prev. Def.	-	-		-	
	Impegni	-	-		-	-
17 - Energia e diversificazione delle fonti energetiche	Prev. Iniz.	-	-		-	
	Prev. Def.	-	-		-	
	Impegni	-	-		-	-

MISSIONI		SPESA CORRENTE TITOLO 1 e 4	SPESA C/CAPITALE TITOLO 2	Spese per conto terzi e partite di giro TITOLO 7	TOTALE	% realizzo impegni su prev. def.
18 - Relazioni con le altre autonomie territoriali e locali	Prev. Iniz.	-	-	-	-	
	Prev. Def.	-	-	-	-	
	Impegni	-	-	-	-	-
19 - Relazioni internazionali	Prev. Iniz.	-	-	-	-	
	Prev. Def.	-	-	-	-	
	Impegni	-	-	-	-	-
20 - Fondi e accantonamenti	Prev. Iniz.	632.582,15	-	-	632.582,15	
	Prev. Def.	676.336,16	-	-	676.336,16	
	Impegni	-	-	-	-	-
50 - Debito pubblico	Prev. Iniz.	8.700.000,00	-	-	8.700.000,00	
	Prev. Def.	8.720.300,00	-	-	8.720.300,00	
	Impegni	8.719.718,39	-	-	8.719.718,39	-
60 - Anticipazioni finanziarie	Prev. Iniz.	-	-	-	-	
	Prev. Def.	-	-	-	-	
	Impegni	-	-	-	-	-
99 - Servizi per conto terzi	Prev. Iniz.	-	-	16.180.462,44	16.180.462,44	
	Prev. Def.	-	-	17.836.962,44	17.836.962,44	
	Impegni	-	-	11.975.189,77	11.975.189,77	67,14

Analisi della spesa per macroaggregati

	PREVISIONI INIZIALI 1	% COMP.	PREVISIONI DEFINITIVE 2	% COMP.	% realizzo 2/1	IMPEGNI 3	% COMP.	% realizzo 3/2
TIT. 1 - Spese correnti	56.424.129,50	33,04	72.358.488,38	29,83	128,24	66.039.465,63	59,79	91,27
<i>MACROAGGREGATI:</i>								
Redditi da lavoro dipendente	13.766.285,50		13.814.064,04			12.235.134,05		
Imposte e tasse a carico dell'ente	1.019.000,00		1.033.770,65			931.891,51		
Acquisto di beni e servizi	20.236.018,00		25.705.555,55			24.345.731,83		
Trasferimenti correnti	15.044.243,85		23.764.352,53			22.672.975,57		
Interessi passivi	4.812.000,00		4.832.300,00			4.832.239,62		
Altre spese per redditi da capitale	-		-			-		
Rimborsi e poste correttive delle entrate	14.000,00		13.000,00			10.492,13		
Altre spese correnti	1.532.582,15		3.195.445,61			1.011.000,92		
TIT. 2 - Spese in c/capitale	94.296.636,22	55,21	148.973.384,91	61,41	157,98	28.552.052,13	25,85	19,17
<i>MACROAGGREGATI:</i>								
Tributi in c/capitale a carico dell'ente	-		-			-		
Investimenti fissi lordi e acquisto di terreni	77.656.636,22		61.278.367,32			27.866.516,13		
Contributi agli investimenti	-		786.876,09			685.536,00		
Altri trasferimenti in c/capitale	-		-			-		
Altre spese in c/capitale	16.640.000,00		86.908.141,50			-		
TIT. 3 - Spese per incremento di attività finanziarie	-	-	-	-	-	-	-	-
<i>MACROAGGREGATI:</i>								
Acquisizione di attività finanziarie	-		-			-		
Concessione crediti di breve termine	-		-			-		
Concessione crediti di medio-lungo termine	-		-			-		
Altre spese per incremento di attività finanziarie	-		-			-		
TIT. 4 - Rimborso prestiti	3.888.000,00	2,28	3.888.000,00	1,60	100,00	3.887.478,77	3,52	99,99
<i>MACROAGGREGATI:</i>								
Rimborso di titoli obbligazionari	-		-			-		
Rimborso di prestiti a breve termine	-		-			-		
Rimborso di mutui e altri finanziamenti a medio lungo termine	3.888.000,00		3.888.000,00			3.887.478,77		
Rimborso di altre forme di indebitamento	-		-			-		
TIT. 5 - Chiusura anticipazioni ricevute da istituto tesoriere/cassiere	-	-	-	-	-	-	-	-
TIT. 7 - Spese per c/terzi e partite di giro	16.180.462,44	9,47	17.386.962,44	7,17	107,46	11.975.189,77	10,84	68,87
<i>MACROAGGREGATI:</i>								
Uscite per partite di giro	13.727.000,00		14.933.500,00			11.068.963,99		
Uscite per conto di terzi	2.453.462,44		2.453.462,44			906.225,78		
TOTALE GENERALE	170.789.228,16	100,00	242.606.835,73	100,00	142,05	110.454.186,30	100,00	45,53

2.1.2 Debiti fuori bilancio

Nell'esercizio 2022 non sono stati riconosciuti debiti fuori bilancio per lavori di somma urgenza ai sensi dell'art. 191, comma 3, del D.Lgs. n. 267/2000.

2.1.3 Titolo 2 – Spesa in Conto Capitale

Il monte investimenti nell'esercizio 2022 si rileva dall'attuazione dei progetti inseriti nell'Elenco Annuale di Lavori Pubblici 2022/2024 nonché in tutti gli interventi compresi nell'allegato Cronoprogramma.

La reimputazione di risorse pregresse, l'utilizzo dei risparmi ottenuti dalle rinegoziazioni dei mutui pregressi, l'applicazione di quote vincolate/destinate di avanzo di amministrazione pregresso, il ricorso all'indebitamento – compatibilmente con gli spazi finanziari assegnati e con i limiti dei vincoli di pareggio di finanza pubblica – e l'attribuzione dei trasferimenti in conto capitale sono le principali fonti di finanziamento degli investimenti provinciali.

2.2. GESTIONE RESIDUI PASSIVI

Il Conto del Bilancio non è limitato soltanto alla verifica della gestione autorizzatoria proveniente dalla competenza ma anche a quella sugli impegni di spesa riguardanti i precedenti esercizi e che risultano ancora in essere all'inizio dell'anno di riferimento del Conto.

Ciò spiega il perché la modulistica del Conto, sebbene il modello ufficiale si presenti come unico, di fatto preveda due distinte parti, quella riferita alla gestione della competenza e quella riguardante la gestione dei residui.

Il comma 3 dell'art. 228 del D.Lgs. n. 267/2000 prevede che prima dell'inserimento nel Conto del Bilancio dei residui attivi e passivi l'ente locale provvede all'operazione di riaccertamento degli stessi, consistente nella revisione delle ragioni del mantenimento in tutto o in parte dei residui e della corretta imputazione in bilancio secondo le modalità previste dall'art. 3, c. 4, del D.Lgs. n. 118/2011.

La ratio è rintracciabile nella considerazione che essi concorrono, unitamente alla gestione di competenza, alla formazione del risultato contabile di amministrazione.

Il disposto del punto 9.1 dell'Allegato n. 4/2 "Principio contabile concernente la contabilità finanziaria" consente, al fine di una corretta reimputazione all'esercizio in corso di obbligazioni da incassare o pagare necessariamente prima del riaccertamento ordinario ovvero della tempestiva registrazione di impegni di spesa correlati ad entrate vincolate accertate nell'esercizio precedente da reimputare in considerazione dell'esigibilità, di effettuare un riaccertamento parziale di tali residui con provvedimento del responsabile del servizio finanziario, previa acquisizione del parere dell'organo di revisione.

Pertanto, ai sensi dell'art. 3, comma 4, del Decreto Legislativo 23 giugno 2011, n. 118 e s.m.i. e dei principi contabili applicati alla contabilità finanziaria, con determinazione del Dirigente del Settore Programmazione e Bilancio n. 172 del 13.2.2023 e n. 191 del 17.2.2023, sulla base di apposite segnalazioni dei Dirigenti responsabili dei singoli Centri di Responsabilità, è stato effettuato rispettivamente un primo ed un secondo riaccertamento parziale dei residui passivi, i cui effetti sono stati recepiti, contestualmente alla presa d'atto, con decreto presidenziale n. 29 del 14.2.2023 e n. 32 del 17.2.2023. Con successivo decreto del Presidente della Provincia n. 57 del 12.5.2023 si è provveduto al riaccertamento ordinario complessivo dei residui passivi.

L'elenco della gestione dei residui passivi distinti per anno di provenienza anteriori all'esercizio di competenza è allegato al volume del Rendiconto 2022, così come previsto dall'art. 11, comma 4, lett. m) del D.Lgs. sopracitato.

SEZIONE 3



ANALISI PER PROGRAMMI DI BILANCIO

PREMESSA

La relazione al rendiconto della gestione dell'anno precedente conclude il processo che, partendo dalla programmazione pluriennale alla rendicontazione dei risultati, realizza il ciclo di gestione della performance dell'Ente, nel rispetto dei principi recati all'art. 4 del D.Lgs. n. 150/2009 e s.m.i.

Il contenuto di tale documento di rendicontazione, unitamente alla relazione sulla performance, che evidenzia i risultati organizzativi e individuali raggiunti rispetto alle previsioni, costituisce pertanto, per la parte che gli è propria, l'applicazione dell'art. 10 del citato Decreto Legislativo.

Coerentemente alla struttura del DUP 2022-2024 è stata valutata l'attuazione delle previsioni di spesa articolata per programmi di bilancio, aggregati in modo tale da ricalcare le funzioni fondamentali dell'Ente dopo la Legge n. 56/2014 e la L.R. n. 23/2015.

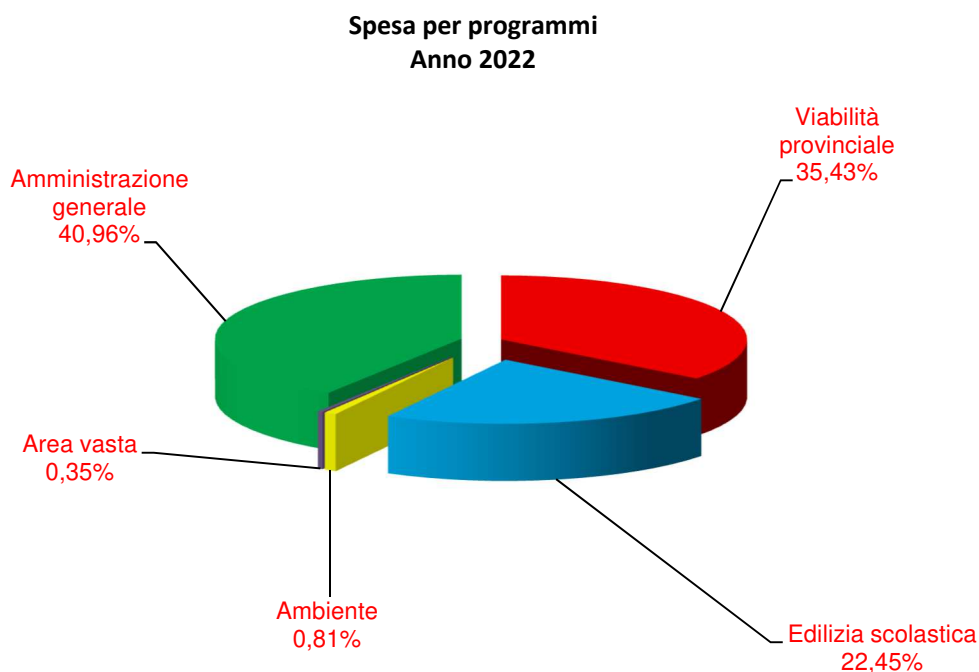
Per meglio comprendere l'evoluzione della gestione 2022 nonché valutare l'attuazione delle previsioni di spesa si è articolata una analisi dettagliata per PROGRAMMI.

PROGRAMMI		SPESA CORRENTE TITOLO 1 e 4	SPESA C/CAPITALE TITOLO 2	TOTALE	% realizzo impegni su prev. def.
01 Viabilità Provinciale	Prev. Iniz.	15.917.400,00	64.496.949,98	80.414.349,98	
	Prev. Def.	16.144.721,64	85.100.233,80	101.244.955,44	
	Impegni	15.594.730,62	19.291.121,69	34.885.852,31	34,46
02 Edilizia scolastica	Prev. Iniz.	8.435.500,00	29.791.686,24	38.227.186,24	
	Prev. Def.	13.841.121,94	63.508.567,32	77.349.689,26	
	Impegni	13.206.581,13	8.906.063,06	22.112.644,19	28,59
03 Ambiente	Prev. Iniz.	374.000,00	-	374.000,00	
	Prev. Def.	852.922,27	90.910,00	943.832,27	
	Impegni	703.215,20	90.837,35	794.052,55	84,13
04 Area Vasta	Prev. Iniz.	1.178.518,00	-	1.178.518,00	
	Prev. Def.	1.199.656,71	189.970,00	1.389.626,71	
	Impegni	155.840,51	189.970,00	345.810,51	24,89
05 Amministrazione generale	Prev. Iniz.	34.406.711,50	8.000,00	34.414.711,50	
	Prev. Def.	44.208.065,82	83.703,79	44.291.769,61	
	Impegni	40.266.576,94	74.060,03	40.340.636,97	91,08

3.1 Programmi: % composizione sul totale

Il peso percentuale di ogni programma sul totale dei programmi è desunto dalla tabella che segue.

PROGRAMMI		IMPEGNI	%
01	Viabilità provinciale	34.885.852,31	35,43
02	Edilizia scolastica	22.112.644,19	22,45
03	Ambiente	794.052,55	0,81
04	Area Vasta	345.810,51	0,35
05	Amministrazione generale	40.340.636,97	40,96
TOTALE		98.478.996,53	100,00



SEZIONE 4

***RISULTATO DELLA GESTIONE:
AVANZO DI AMMINISTRAZIONE***

Alla chiusura dell'esercizio 2022 il rendiconto delle entrate e delle spese presenta il seguente risultato finale:

	GESTIONE		
	RESIDUI	COMPETENZA	TOTALE
FONDO DI CASSA al 1° gennaio			45.535.973,69
RISCOSSIONI	18.021.493,37	95.909.754,65	113.931.248,02
PAGAMENTI	33.769.971,29	83.160.902,88	116.930.874,17
<i>FONDO DI CASSA AL 31 dicembre</i>			42.536.347,54
RESIDUI ATTIVI	71.938.454,26	26.593.790,89	98.532.245,15
RESIDUI PASSIVI	8.234.247,66	27.293.283,42	35.527.531,08
<i>FONDO PLURIENNALE VINCOLATO PER SPESE CORRENTI</i>			- 1.469.506,23
<i>FONDO PLURIENNALE VINCOLATO PER SPESE IN CONTO CAPITALE</i>			- 86.908.141,50
RISULTATO DI AMMINISTRAZIONE AL 31 DICEMBRE 2022 (A)			17.163.413,88
Composizione del risultato di amministrazione al 31.12.2022:			
- Parte accantonata:			
Fondo perdite società partecipate			19.039,66
Fondo contenzioso			0,00
Altri accantonamenti			406.899,96
Fondo crediti di dubbia esigibilità			1.288.171,92
Totale parte accantonata (B)			1.714.111,54
- Parte vincolata:			
Vincoli derivanti da leggi e dai principi contabili			606.325,77
Vincoli derivanti da trasferimenti			12.686.788,59
Vincoli derivanti dalla contrazione di mutui			6.211,15
Vincoli formalmente attribuiti dall'ente			150.200,20
Altri vincoli			0,00
Totale parte vincolata (C)			13.449.525,71
Totale parte destinata agli investimenti (D)			1.490.928,61
Totale parte disponibile (E=A-B-C-D)			508.848,02
F) di cui Disavanzo da debito autorizzato e non contratto			0

Si evidenzia nel dettaglio la quota vincolata del risultato di amministrazione al 31.12.2022:

Allegato a/2) Risultato di amministrazione - quote vincolate

ELENCO ANALITICO DELLE RISORSE VINCOLATE NEL RISULTATO DI AMMINISTRAZIONE

Capitolo di entrata	descrizione	Capitolo di spesa correlato	descrizione	Risorse vincolate al 01/01/2022 (a)	Risorse vincolate applicate al bilancio dell'esercizio 2022 (b)	Entrate vincolate accertate nell'esercizio 2022 (c)	Impegni es. 2022 finanziati da entrate acc. nell'eserc. o da quote vincolate del ris. di ammin. (d)	Fondo plur.vinc al 31/12/2022 finanziato da entrate vinc. acc. nell'eserc. o da quote vincolate del ris. di ammin. (e)	Cancellazione di residui att. vinc. o eliminazione vincolo su quote ris. amm (+) e cance. di residui passivi fin. da risorse vinc. (-) (f)	Cancellazione nell'esercizio fin. da impegni fin. da FPV dopo approvazione rendiconto 2021 non reimp. nell'esercizio 2022 (g)	Risorse vincolate nel bilancio al 31/12/2022 (h)=(b)+(c)-(d)-(e)-(f)+(g)	Risorse vincolate nel risultato di amministrazione al 31/12/2022 (i)=(h)+(c)-(d)-(e)-(f)+(g)
Vincoli derivanti dalla legge												
50100.01.2780000	REALIZZO ATTIVITA' PATRIMONIALI	L_2188	INV.-ACQUISTO ATTREZZATURE PER ISTITUTI SCOLASTICI	0,00	0,00	110,00	0,00	0,00	0,00	0,00	110,00	110,00
L_1981	INV.-ACQUISTO ATTREZZATURE INFORMATICHE PER GLI UFFICI PROVINCIALI	01032.02.8464010	INFORMATIZZAZIONE UFFICI PALAZZO PROVINCIALE	0,00	0,00	10.223,67	10.223,67	0,00	0,00	0,00	0,00	0,00
L_2101	INV.-ACQUISTO CINGOLO MONTASCALE PER TRASPORTO DISABILI C/O LICEO SCIENTIFICO GIOLITTI-GANDINO DI BRA	01052.02.9641020	ACO.BENI MOBIL.MACC.E ATTREZ.TEC-SCIENT.PER ECON-PROV.	0,00	0,00	2.441,92	2.441,92	0,00	0,00	0,00	0,00	0,00
L_2381	INV.-ACQUISTO SOLLEVATORE PER DISABILI PER L'ISTITUTO ALBERGHERO "GIOLITTI" DI MONDOVI'	01052.02.9641020	ACO.BENI MOBIL.MACC.E ATTREZ.TEC-SCIENT.PER GEST.BENI DEM.,PATR.-ECON-PROV.	0,00	0,00	1.341,60	1.341,60	0,00	0,00	0,00	0,00	0,00
NN17	PROVENTI VENDITA OGGETTI FUORTUSO, PIANTE E RELIQUATI STRADALI	NN19	NN19	0,00	0,00	44.555,77	0,00	0,00	0,00	0,00	44.555,77	44.555,77
NN18	10% DEL REALIZZO VENDITA PATRIMONIALE PER ESTINZ. DEBITO	NN20	NN20	535.110,00	0,00	0,00	0,00	0,00	0,00	0,00	0,00	535.110,00
Proventi patrimoniali	Edificio ex caserma Museo di Saluzzo sede Istit. Superiore Soleri-Bentone - realizzazione nuove sedi didattiche - lotto A	NN21	NN21	26.550,00	0,00	0,00	0,00	0,00	0,00	0,00	0,00	26.550,00
Totale Vincoli derivanti dalla legge				561.660,00	0,00	58.672,96	14.007,19	0,00	0,00	0,00	44.665,77	606.325,77
Vincoli derivanti da Trasferimenti												
20101.01.0180000	CONTR.PRES.CONSIGLIO MINISTRI - DIP.TRASF. DIGITALE - PER ESTENSIONE UTILIZZO PIATTAFORME NAZIONALI IDENTITA' DIGITALE - PNR	01031.03.0750000	SPESA PER SISTEMA INFORMATIVO E STRUTTURE PER ESTENSIONE UTILIZZO PIATTAFORME NAZIONALI IDENTITA' DIGITALE - PNR	0,00	0,00	4.880,00	0,00	4.880,00	0,00	0,00	0,00	0,00
0	COMP.1 INV.1.4											

Pagina 1 di 28

Conto di bilancio: esercizio 2022

Allegato a/2) Risultato di amministrazione - quote vincolate

Capitolo di entrata	descrizione	Capitolo di spesa correlato	descrizione	Risorse vincolate al 01/01/2022 (a)	Risorse vincolate applicate al bilancio 2022 dell'esercizio 2022 (b)	Emirate vincolate accertate nell'esercizio 2022 (c)	Impegni es. 2022 finanziati da entrate acc. nell'esercizio da cui sono dedotte le quote vincolate dell'es. di amm. (d)	Fondo plur.vinc al 31/12/2022 finanziato da entrate vinc. acc. nell'esercizio da cui sono dedotte le quote vincolate dell'es. di amm. (e)	Cancellazione di residui att.vinc. o amministrazione vincolata su quote res. di am. (f) e passivi fin. da risorse vinc. (-) (f)	Cancellazione nell'esercizio 2022 di impegni fin. da FPV dopo approvazione rendiconto 2021 con i ricambi nell'esercizio 2022 (g)	Risorse vincolate nel bilancio al 31/12/2022 (h)=(b)+(c)-(d)-(e)-(f)	Risorse vincolate nel risultato di amministrazione al 31/12/2022 (i)=(h)-(g)
20101.02.05940000	TRASFER REGIONE PIEMONTE DIRITTO ALLO STUDIO L.R.2807	04077.04.3155010	Cessione vincoli - ISTRUZIONE - STUDIO	0,00	0,00	1.933.645,78	1.933.643,00	0,00	-83.083,26	0,00	278	83.086,04
20101.02.09060000	CONTRIBUTO REGIONALE PER INTERVENTI IN MATERIA FAUNISTOVENATORIA PER PESTE SUINA AFRICANA	PSA	UTILIZZO FONDI PER PESTE SUINA AFRICANA	0,00	0,00	34.603,92	0,00	0,00	0,00	0,00	34.603,92	34.603,92
20101.02.09120000	CONTRIBUTO DELLA REGIONE PIEMONTE PER RISARC.DANNI NEI PARCHI NATURALI	09051.10.7647000	RISARC.DANNI CAUSATI FAUNASELVA COLTURE AGRICOLE NEI PARCHI E RIS. NAT.DELLE REG	0,00	0,00	24.113,79	24.113,77	0,00	0,00	0,00	0,02	0,02
20101.02.09300000	TRASFER REGIONE PIEMONTE QUOTA PROVINCIA CANONE DEMANIALE GRANDI IDROELETTRICHE	10052.03.9220000	CONTRIBUTI AGLI INTERESSENTI TERRITORIALI PER VIABILITA'	0,00	0,00	700.000,00	210.000,00	490.000,00	0,00	0,00	0,00	0,00
20101.02.09300000	TRASFER REGIONE PIEMONTE QUOTA PROVINCIA CANONE DEMANIALE GRANDI IDROELETTRICHE	10052.03.9220000	CONTRIBUTI AGLI INVESTIMENTI A ENTI TERRITORIALI PER VIABILITA'	0,00	0,00	37.500,00	11.250,00	26.250,00	0,00	0,00	0,00	0,00
20101.02.09300000	TRASFER REGIONE PIEMONTE QUOTA PROVINCIA CANONE DEMANIALE GRANDI IDROELETTRICHE	10052.03.9220000	CONTRIBUTI AGLI INVESTIMENTI A ENTI TERRITORIALI PER VIABILITA'	0,00	0,00	367.920,71	120.873,00	247.047,71	0,00	0,00	0,00	0,00
20101.02.09990000	TRASFERIMENTI DA COMUNE DI CUNEO - PROGETTO RIPAL	01021.03.0905010	SPESE PER INCARICHI PROFESSIONALI E PER PROGETTO RIPAL	0,00	0,00	50.000,00	21.955,00	21.955,00	0,00	0,00	6.090,00	6.090,00
40200.01.30600000	TRASFERIM.REGIONE PIEMONTE PER ATTUAZIONE PIANO REGIONALE SICUREZZA STRADALE - L. 144/1989	10052.03.9150000	CONTRIBUTO PER ATTUAZIONE PIANO REGIONALE SICUREZZA STRADALE - L. 144/1989	0,00	0,00	69.214,00	0,00	0,00	0,00	0,00	69.214,00	69.214,00
40200.01.30620000	CONTRIBUTO DELLA REGIONE PIEMONTE PER INTERVENTI SULLA VIABILITA' PROVINCIALE	10052.02.9230000	SISTEMAZIONE ED AMMODERNAMENTO DELLA VIABILITA' PROVINCIALE	0,00	0,00	70.452,62	0,00	70.452,62	0,00	0,00	0,00	0,00

Conto di bilancio: esercizio 2022

Pagina 2 di 28

Allegato a/2) Risultato di amministrazione - quote vincolate

Capitolo di entrata	descrizione	Capitolo di spesa correlato	descrizione	Risorse vincolate applicate al bilancio dell'esercizio 2022	Entrate vincolate accertate nell'esercizio 2022	Impieghi es. 2022 finanziati da entrate acc. nell'esercizio 2022 e da quote vincolate dell'es. di amm.	Fondo plur.vinc al 31/12/2022 finanziato da entrate vinc. acc. nell'eserc. o da quote vincolate dell'es. di amm.	Cancellazione di residui att.vinc. o eliminazione vincolo su quote res. att.vinc. o passivi fin. di risorse vinc. (-)	Cancellazione di impegni fin. da FPV dopo approvazione rendiconto 2021 non rest. nell'esercizio 2022	Risorse vincolate nel bilancio al 31/12/2022	Risorse vincolate nel risultato di amministrazione al 31/12/2022
				(a)	(b)	(c)	(d)	(e)	(f)	(h)=(b)+(g)-(d)+(-f)	(i)=(h)+(c)-(d)+(-f)
40200.01.3062000 1	CONTRIBUTO REGIONE PIEMONTE PER INTERVENTI SULLA VIABILITA' PROVINCIALE - FINANZIAMENTO FSC - 2014/2020 ASSE TEMATICO D	10052.02.9230000 4	SISTEMAZIONE ED AMMODERNAMENTO DELLA VIABILITA' PROVINCIALE - FINANZIAMENTO FSC - 2014/2020 ASSE TEMATICO D - DEL CIPE NR.25/2016 - 54/2016 - 12/2018 - CONVENZIONE NR.194 DEL 16/05/2019 E I.1.350.000,00	0,00	0,00	150.000,00	4.880,00	19.032,00	0,00	125.088,00	125.088,00
40200.01.3062000 1_1	CONTRIBUTO REGIONE PIEMONTE PER INTERVENTI SULLA VIABILITA' PROVINCIALE - FINANZIAMENTO FSC - 2014/2020 ASSE TEMATICO D	L_1164	[00970] - INV.-REP.MONDOVÌ- SP-3 - SISTEMAZIONE A PORTICHIETTO	0,00	0,00	8.000,00	0,00	0,00	0,00	8.000,00	8.000,00
40200.01.3062000 2	TRASFERIM.REGIONE PIEMONTE PER PROGETTAZIONE INTERVENTI INFRASTRUTTURALI	10052.02.9450000 0	SPESE DI PROGETTAZIONE INTERVENTI INFRASTRUTTURALI VIABILITA'	0,00	0,00	7.198,00	0,00	7.198,00	0,00	0,00	0,00
40200.01.3110000 0	[00957] - INV.-REP.SALUZZO- COMPLETAMENTO DELLA TANGENZIALE EST ALL'ABITATO DI SALUZZO	10052.02.9230000 0	SISTEMAZIONE ED AMMODERNAMENTO DELLA VIABILITA' PROVINCIALE	0,00	0,00	33.669,68	33.669,68	0,00	0,00	0,00	0,00
40200.01.3190040 0	CONTRIBUTO STATO PER INTERVENTI SU SOLAI E CONTROSOFFITTI EDIFICI SCOLASTICI - DM 254 DEL 6/08/2021	04022.02.8610000 0	ACQUISIZIONE DI BENI IMMOBILI E LAVORI RELATIVI AD EDILIZIA SCOLASTICA	0,00	0,00	46.500,00	46.500,00	0,00	0,00	0,00	0,00
40200.01.3190040 0_1	CONTRIBUTO STATO PER INTERVENTI SU SOLAI E CONTROSOFFITTI EDIFICI SCOLASTICI - DM 254 DEL 6/08/2021	04022.02.8610000 0	ACQUISIZIONE DI BENI IMMOBILI E LAVORI RELATIVI AD EDILIZIA SCOLASTICA	0,00	0,00	30.000,00	0,00	30.000,00	0,00	0,00	0,00
40200.01.3190040 0_2	CONTRIBUTO STATO PER INTERVENTI SU SOLAI E CONTROSOFFITTI EDIFICI SCOLASTICI - DM 254 DEL 6/08/2021	04022.02.8610000 0	ACQUISIZIONE DI BENI IMMOBILI E LAVORI RELATIVI AD EDILIZIA SCOLASTICA	0,00	0,00	27.400,00	27.400,00	0,00	0,00	0,00	0,00
40200.01.3190040 0_3	CONTRIBUTO STATO PER INTERVENTI SU SOLAI E CONTROSOFFITTI EDIFICI SCOLASTICI - DM 254 DEL 6/08/2021	04022.02.8610000 0	ACQUISIZIONE DI BENI IMMOBILI E LAVORI RELATIVI AD EDILIZIA SCOLASTICA	0,00	0,00	20.000,00	19.999,90	0,10	0,00	0,00	0,00

Conto di bilancio: esercizio 2022

Pagina 3 di 28

Allegato a/2) Risultato di amministrazione - quote vincolate

Capitolo di entrata	descrizione	Capitolo di spesa correlato	descrizione	Risorse vincolate al 01/01/2022 (a)	Risorse vincolate applicate al bilancio di esercizio 2022 (b)	Entrate vincolate accertate nell'esercizio 2022 (c)	Impegni es. 2022 finanziati da entrate acc. nell'esercizio 2022 del ris. di amm. (d)	Fondo plur.vinc al 31/12/2022 finanziato da entrate vinc. acc. nell'esercizio 2022 del ris. di amm. (e)	Cancellazione di residui att.vinc. o eliminazione vincolo su quote res. di am. (f) passiva fin. da risorse vinc. (-)	Cancellazione nell'esercizio 2022 di impegni fin. da FPV dopo approvazione rendiconto 2021 con rimb. nell'esercizio 2022 (g)	Risorse vincolate nel bilancio al 31/12/2022 (h)=(b)+(c)-(d)-(e)-(f)	Risorse vincolate nel risultato di amministrazione al 31/12/2022 (i)=(a)-(h)+(g)
40200.01.3190040 0_4	CONTRIBUTO STATO PER INTERVENTI SCOLASTICI E CONTRASOFTTI EDIFICI SCOLASTICI - DM 254 DEL 6/09/2021	04022.02.8610000 0	ACQUISIZIONE DI BENI MOBILI E LAZIO RELATIVI AD EDILIZIA SCOLASTICA	0,00	0,00	30.000,00	30.000,00	0,00	0,00	0,00	0,00	0,00
40200.01.3200010 0	CONTRIBUTO STATO ART.1 C. 1076 L.205/2018 PER SETTORE VIABILITA'	10052.02.9230000 3	SISTEMAZIONE ED AMMODERNAMENTO DELLA VIABILITA' PROVINCIALE - FINANZIAMENTO DECRETO MIT NR.49 DEL 16/02/2018 E. 5.396.911,80	0,00	0,00	135.122,40	126.282,88	8.839,52	0,00	0,00	0,00	0,00
40200.01.3200010 0_1	CONTRIBUTO STATO ART.1 C. 1076 L.205/2018 PER SETTORE VIABILITA'	10052.02.9230000 3	SISTEMAZIONE ED AMMODERNAMENTO DELLA VIABILITA' PROVINCIALE - FINANZIAMENTO DECRETO MIT NR.49 DEL 16/02/2018 E. 5.396.911,80	0,00	0,00	135.122,40	60,00	135.062,40	0,00	0,00	0,00	0,00
40200.01.3200010 0_10	CONTRIBUTO STATO ART.1 C. 1076 L.205/2018 PER SETTORE VIABILITA'	10052.02.9230000 3	SISTEMAZIONE ED AMMODERNAMENTO DELLA VIABILITA' PROVINCIALE - FINANZIAMENTO DECRETO MIT NR.49 DEL 16/02/2018 E. 5.396.911,80	0,00	0,00	1.349.227,95	1.012.218,55	337.009,40	0,00	0,00	0,00	0,00
40200.01.3200010 0_11	CONTRIBUTO STATO ART.1 C. 1076 L.205/2018 PER SETTORE VIABILITA'	10052.02.9230000 3	SISTEMAZIONE ED AMMODERNAMENTO DELLA VIABILITA' PROVINCIALE - FINANZIAMENTO DECRETO MIT NR.49 DEL 16/02/2018 E. 5.396.911,80	0,00	0,00	1.349.227,95	979.360,16	369.867,79	0,00	0,00	0,00	0,00
40200.01.3200010 0_12	CONTRIBUTO STATO ART.1 C. 1076 L.205/2018 PER SETTORE VIABILITA'	L_1641	DM 123/2020 - SP 34 DI VALLE MONGIA-BVS528-MOMBASIGLIO-KM.01-250-RICOSTRUZIONE SOVRAPPASSO FERROVIA	0,00	0,00	500.000,00	0,00	0,00	0,00	0,00	500.000,00	500.000,00
40200.01.3200010 0_2	CONTRIBUTO STATO ART.1 C. 1076 L.205/2018 PER SETTORE VIABILITA'	10052.02.9230000 3	SISTEMAZIONE ED AMMODERNAMENTO DELLA VIABILITA' PROVINCIALE - FINANZIAMENTO DECRETO MIT NR.49 DEL 16/02/2018 E. 5.396.911,80	0,00	0,00	135.122,40	90.282,86	44.839,55	0,00	0,00	416,00	416,00
40200.01.3200010 0_3	CONTRIBUTO STATO ART.1 C. 1076 L.205/2018 PER SETTORE VIABILITA'	10052.02.9230000 3	SISTEMAZIONE ED AMMODERNAMENTO DELLA VIABILITA' PROVINCIALE - FINANZIAMENTO DECRETO MIT NR.49 DEL 16/02/2018 E. 5.396.911,80	0,00	0,00	135.122,40	75.243,16	59.879,24	0,00	0,00	0,00	0,00

Conto di bilancio: esercizio 2022

Pagina 4 di 28

Allegato a/2) Risultato di amministrazione - quote vincolate

Capitolo di entrata	descrizione	Capitolo di spesa correlato	descrizione	Risorse vincolate al 01/01/2022 (a)	Risorse vincolate applicate al bilancio al 31/12/2022 dell'esercizio 2022 (b)	Entrate vincolate accertate nell'esercizio 2022 (c)	Impegni es. 2022 finanziati da entrate acc. nel esercizio da dare in conto di gestione del ris. di amm. (d)	Fondo plur.vinc al 31/12/2022 finanziato da entrate vinc. acc. nel esercizio da dare in conto di gestione del ris. di amm. (e)	Cancellazione di residui att.vinc. o eliminazione vincolo su quote res. am (f) e passivi fin. da risorse vinc. (-) (f)	Cancellazione nell'esercizio 2022 di impegni fin. da FPV dopo approvazione rendiconto 2021 con rimb. nell'esercizio 2022 (g)	Risorse vincolate nel bilancio al 31/12/2022 (h)=(b)+(c)-(d)-(e)-(f)-(g)	Risorse vincolate nel risultato di amministrazione al 31/12/2022 (i)=(h)-(c)+(d)-(e)-(f)-(g)
402000.01.3200010_0_4	CONTRIBUTO STATO ART.1 C. 10052.02.9230000 1076 L.205/2018 PER SETTORE VIABILITA'	3	SISTEMAZIONE ED AMMODERNAMENTO DELLA VIABILITA' PROVINCIALE - FINANZIAMENTO DECRETO MIT NR.49 DEL 16/02/2018 E. 5.396.911,80	0,00	0,00	1.238.622,00	726.597,97	512.024,03	0,00	0,00	0,00	0,00
402000.01.3200010_0_5	CONTRIBUTO STATO ART.1 C. 10052.02.9230000 1076 L.205/2018 PER SETTORE VIABILITA'	3	SISTEMAZIONE ED AMMODERNAMENTO DELLA VIABILITA' PROVINCIALE - FINANZIAMENTO DECRETO MIT NR.49 DEL 16/02/2018 E. 5.396.911,80	0,00	0,00	1.238.622,00	713.869,10	524.752,90	0,00	0,00	0,00	0,00
402000.01.3200010_0_6	CONTRIBUTO STATO ART.1 C. 10052.02.9230000 1076 L.205/2018 PER SETTORE VIABILITA'	3	SISTEMAZIONE ED AMMODERNAMENTO DELLA VIABILITA' PROVINCIALE - FINANZIAMENTO DECRETO MIT NR.49 DEL 16/02/2018 E. 5.396.911,80	0,00	0,00	1.238.622,00	722.766,68	515.855,33	0,00	0,00	0,00	0,00
402000.01.3200010_0_7	CONTRIBUTO STATO ART.1 C. 10052.02.9230000 1076 L.205/2018 PER SETTORE VIABILITA'	3	SISTEMAZIONE ED AMMODERNAMENTO DELLA VIABILITA' PROVINCIALE - FINANZIAMENTO DECRETO MIT NR.49 DEL 16/02/2018 E. 5.396.911,80	0,00	0,00	738.622,00	519.069,72	219.552,28	0,00	0,00	0,00	0,00
402000.01.3200010_0_8	CONTRIBUTO STATO ART.1 C. L. 1378 1076 L.205/2018 PER SETTORE VIABILITA'	L_1378	DM 49/2018 - REF.CUNEO-MESSA IN SICUREZZA DEL PIANO STRADALE PRIMARIO E SECONDARIO	0,00	0,00	1.349.227,96	940.385,69	408.862,26	0,00	0,00	0,01	0,01
402000.01.3200010_0_9	CONTRIBUTO STATO ART.1 C. 10052.02.9230000 1076 L.205/2018 PER SETTORE VIABILITA'	3	SISTEMAZIONE ED AMMODERNAMENTO DELLA VIABILITA' PROVINCIALE - FINANZIAMENTO DECRETO MIT NR.49 DEL 16/02/2018 E. 5.396.911,80	0,00	0,00	1.349.227,95	1.014.447,95	334.780,00	0,00	0,00	0,00	0,00
402000.01.3200030_0	[01127] - I.I.S. "EULA-ARIMONDI" DI SAVIGLIANO - INTERVENTI DI MIGLIORAMENTO SISMICO	L_1321	[01127] - I.I.S. "EULA-ARIMONDI" DI SAVIGLIANO - INTERVENTI DI MIGLIORAMENTO SISMICO	0,00	0,00	2.400.000,00	4.112,89	2.395.887,11	0,00	0,00	0,00	0,00
402000.01.3200030_0_1	[01128] - REALIZZAZIONE NUOVO ISTITUTO SCOLASTICO DI CUNEO	L_1323	[01128] - REALIZZAZIONE NUOVO ISTITUTO SCOLASTICO DI CUNEO	0,00	0,00	2.000.000,00	14.738,38	1.985.261,62	0,00	0,00	0,00	0,00

Conto di bilancio: esercizio 2022

Pagina 5 di 28

Allegato a/2) Risultato di amministrazione - quote vincolate

Capitolo di entrata	descrizione	Capitolo di spesa correlato	descrizione	Risorse vincolate al 01/01/2022 (a)	Risorse vincolate applicate al bilancio 2022 dell'esercizio 2022 (b)	Entrate vincolate accertate nell'esercizio 2022 (c)	Impegni es. 2022 finanziati da entrate acc. nell'esercizio da cui sono state dedotte le quote vincolate dell'es. di amm. (d)	Fondo plur.vinc. al 31/12/2022 finanziato da entrate vinc. acc. nell'esercizio da cui sono state dedotte le quote vincolate dell'es. di amm. (e)	Cancellazione di residui att.vinc. o eliminazione vinc. su quote res. di am. (f) e passivi fin. da risorse vinc. (f)	Cancellazione nell'esercizio 2022 di impegni fin. da FPV dopo approvazione rendiconto 2021 con nota reimp. nell'esercizio 2022 (g)	Risorse vincolate nel bilancio al 31/12/2022 (h)=(b)+(c)-(d)-(e)-(f)	Risorse vincolate nel risultato di amministrazione al 31/12/2022 (i)=(h)-(g)
40200.01.3200030 0_2	ISTITUTO MAGISTRALE "DE ANICIS" - CUNEO - INTERVENTI DI ADEGUAMENTO SISMICO	L_1921	ISTITUTO MAGISTRALE "DE ANICIS" - CUNEO - INTERVENTI DI ADEGUAMENTO SISMICO	0,00	0,00	2.000.000,00	2.389,70	1.997.610,30	0,00	0,00	0,00	0,00
40200.01.3200030 0_3	LICEO SCIENTIFICO E CLASSICO "PEANO-PELLICO" - CUNEO - INTERVENTI DI ADEGUAMENTO SISMICO	L_1941	LICEO SCIENTIFICO E CLASSICO "PEANO-PELLICO" - CUNEO - INTERVENTI DI ADEGUAMENTO SISMICO	0,00	0,00	2.800.000,00	660,00	2.799.340,00	0,00	0,00	0,00	0,00
40200.01.3200030 0_4	INV. - I.I.S. GIOLITTI-GANDINO - LICEO CLASSICO SCIENTIFICO E LINGUISTICO DI BRA. - INTERVENTI DI MANUTENZIONE STRAORDINARIA IMPIANTO RILEVAZIONE FUMI PER ADEGUAMENTO NORMATIVO	L_2186	INV. - I.I.S. GIOLITTI-GANDINO - LICEO CLASSICO SCIENTIFICO E LINGUISTICO DI BRA. - INTERVENTI DI MANUTENZIONE STRAORDINARIA IMPIANTO RILEVAZIONE FUMI PER ADEGUAMENTO NORMATIVO	0,00	0,00	60.000,00	30,00	59.970,00	0,00	0,00	0,00	0,00
40200.01.3210000 0	CONTRIBUTO MINISTERO INFRASTRUTTURE PER OPERE STRADALI	10052.02.9230000 5	CONTRIBUTO MINISTERO INFRASTRUTTURE PER OPERE STRADALI	0,00	0,00	150.000,00	60,00	149.718,40	0,00	0,00	221,60	221,60
40200.01.3210000 0_1	CONTRIBUTO MINISTERO INFRASTRUTTURE PER OPERE STRADALI	10052.02.9230000 5	CONTRIBUTO MINISTERO INFRASTRUTTURE PER OPERE STRADALI	0,00	0,00	500.000,00	40.761,80	459.238,20	0,00	0,00	0,00	0,00
40200.01.3210000 0_10	CONTRIBUTO MINISTERO INFRASTRUTTURE PER OPERE STRADALI	10052.02.9230000 5	SISTEMAZIONE ED AMMODERNAMENTO DELLA VIABILITA' PROVINCIALE - L. 145/2018 ART.1 C.891 - MESSA IN SICUREZZA E REALIZZAZIONE NUOVI PONTI	0,00	0,00	1.000.000,00	30,00	999.970,00	0,00	0,00	0,00	0,00
40200.01.3210000 0_11	CONTRIBUTO MINISTERO INFRASTRUTTURE PER OPERE STRADALI	10052.02.9230000 5	SISTEMAZIONE ED AMMODERNAMENTO DELLA VIABILITA' PROVINCIALE - L. 145/2018 ART.1 C.891 - MESSA IN SICUREZZA E REALIZZAZIONE NUOVI PONTI	0,00	0,00	400.000,00	24.771,60	375.228,40	0,00	0,00	0,00	0,00
40200.01.3210000 0_12	CONTRIBUTO MINISTERO INFRASTRUTTURE PER OPERE STRADALI	10052.02.9230000 5	SISTEMAZIONE ED AMMODERNAMENTO DELLA VIABILITA' PROVINCIALE - L. 145/2018 ART.1 C.891 - MESSA IN SICUREZZA E REALIZZAZIONE NUOVI PONTI	0,00	0,00	99.666,63	59.167,45	38.170,00	0,00	0,00	2.329,18	2.329,18

Conto di bilancio: esercizio 2022

Pagina 6 di 28

Allegato a/2) Risultato di amministrazione - quote vincolate

Capitolo di entrata	descrizione	Capitolo di spesa correlato	descrizione	Risorse vincolate al 01/01/2022	Risorse vincolate applicate al bilancio dell'esercizio 2022	Entrate vincolate accertate nell'esercizio 2022	Impegni es. 2022 finanziati da entrate acc. nell'esercizio 2022 del fis. di ammi.	Fondo plur.vinc. al 31/12/2022 minuz. da entrate vinc. acc. nell'eserc. o da risorse vincolate del fis. di ammi.	Cancellazione di residui att.vinc. o eliminazione vincolo su quote fis. ammi (f)-(g) e residui di cassa di fondo risorse vinc.(-)	Cancellazione di impieghi lin. da FPV dopo approvazione rendiconto 2021 non reimp. nell'esercizio 2022	Risorse vincolate nel bilancio al 31/12/2022	Risorse vincolate nel risultato di ammi. al 31/12/2022
				(a)	(b)	(c)	(d)	(e)	(f)	(g)	(h)=(b)+(c)-(d)-(e)+(f)	(i)=(a)+(c)-(d)-(e)-(f)+(g)
40200.01.3210000 0_13	CONTRIBUTO MINISTERO INFRASTRUTTURE PER OPERE STRADALI	L_1781	DM 225/2021 - SSPP 06-46-151 RIVOLTA BUSCA ROSSANA E RUFFIA-RIFACIM. ATTRAVERSAMENTI STRADALI SU RII	0,00	0,00	250.000,00	0,00	0,00	0,00	0,00	250.000,00	250.000,00
40200.01.3210000 0_14	CONTRIBUTO MINISTERO INFRASTRUTTURE PER OPERE STRADALI	L_1803	DM 225/2021 - SP 155 BUSCA-VILLAFALLETTO - RIPRISTINO STRUTTURALE E CONSOLIDAMENTO CAVALCAFERROVIA	0,00	0,00	410.000,00	0,00	0,00	0,00	0,00	410.000,00	410.000,00
40200.01.3210000 0_15	(00986) - DM 1/2020-REP. ALBA-SP 7 POLLENZO-SP 3 - PONTE A POLLENZO SUL F. TANARO-CONSOLIDIE RINFORZO	10052.02.9230000 5	SISTEMAZIONE ED AMMODERNAMENTO DELLA VIABILITA' PROVINCIALE - L. 145/2018 ART.1 C.891 - MESSA IN SICUREZZA E REALIZZAZIONE NUOVI PONTI	0,00	0,00	29.963,20	8.540,00	21.423,20	0,00	0,00	0,00	0,00
40200.01.3210000 0_16	(00987) - DM 1/2020-REP. ALBA-SP 3 BARACCONE- RONDO' DI NEIVE-PONTE SUL F. TANARO IN LOC. BARACCONE	10052.02.9230000 5	SISTEMAZIONE ED AMMODERNAMENTO DELLA VIABILITA' PROVINCIALE - L. 145/2018 ART.1 C.891 - MESSA IN SICUREZZA E REALIZZAZIONE NUOVI PONTI	0,00	0,00	23.512,66	2.081,84	21.430,84	0,00	0,00	0,00	0,00
40200.01.3210000 0_17	(01000) - DM 1/2020-REP. SALUZZO-SP 238 BIVICO SP 85-GHIGLIANI COMUNE DI CLAVESANA-PONTE GHIGLIANI	10052.02.9230000 5	SISTEMAZIONE ED AMMODERNAMENTO DELLA VIABILITA' PROVINCIALE - L. 145/2018 ART.1 C.891 - MESSA IN SICUREZZA E REALIZZAZIONE NUOVI PONTI	0,00	0,00	170.632,53	30,00	170.602,53	0,00	0,00	0,00	0,00
40200.01.3210000 0_18	(01001) - DM 1/2020-REP. SALUZZO-SP 29 CARDE'- REALIZZAZIONE NUOVO PONTE SUL F. PO	10052.02.9230000 5	SISTEMAZIONE ED AMMODERNAMENTO DELLA VIABILITA' PROVINCIALE - L. 145/2018 ART.1 C.891 - MESSA IN SICUREZZA E REALIZZAZIONE NUOVI PONTI	0,00	0,00	10.658,53	1.015,65	9.642,88	0,00	0,00	0,00	0,00
40200.01.3210000 0_2	CONTRIBUTO MINISTERO INFRASTRUTTURE PER OPERE STRADALI	10052.02.9230000 5	SISTEMAZIONE ED AMMODERNAMENTO DELLA VIABILITA' PROVINCIALE - L. 145/2018 ART.1 C.891 - MESSA IN SICUREZZA E REALIZZAZIONE NUOVI PONTI	0,00	0,00	863.000,00	0,00	863.000,00	0,00	0,00	0,00	0,00
40200.01.3210000 0_3	CONTRIBUTO MINISTERO INFRASTRUTTURE PER OPERE STRADALI	10052.02.9230000 5	SISTEMAZIONE ED AMMODERNAMENTO DELLA VIABILITA' PROVINCIALE - L. 145/2018 ART.1 C.891 - MESSA IN SICUREZZA E REALIZZAZIONE NUOVI PONTI	0,00	0,00	150.000,00	89.903,97	60.096,03	0,00	0,00	0,00	0,00

Pagina 7 di 28

Conto di bilancio: esercizio 2022

Allegato a/2) Risultato di amministrazione - quote vincolate

Capitolo di entrata	descrizione	Capitolo di spesa correlato	descrizione	Risorse vincolate al 01/01/2022 (a)	Risorse vincolate applicate al bilancio dell'esercizio 2022 (b)	Entrate vincolate accertate nell'esercizio 2022 (c)	Impegni es. 2022 finanziati da entrate acc. nell'esercizio o da quote vincolate del ris. di amm. (d)	Fondo plur.vinc al 31/12/2022, minuz. da entrate vinc. acc. nell'esercizio o da quote vincolate del ris. di amm. (e)	Cancellazione di residui att.vinc. o eliminazione vincolo su quote ris. amm. (+) e cassa (+) e risorse vinc. (-) (f)	Cancellazione nell'esercizio 2022 di impegni lin. da FPV dopo approvazione rendic. 2021 non reins. nell'esercizio 2022 (g)	Risorse vincolate nel bilancio al 31/12/2022 (h)=(b)+(c)-(d)-(e)+(f)	Risorse vincolate nel risultato di amministrazione al 31/12/2022 (i)=(e)+(g)-(h)-(f)
40200.01.3210000 0_4	CONTRIBUTO MINISTERO INFRASTRUTTURE PER OPERE STRADALI	10052.02.9230000 5	SISTEMAZIONE ED AMMODERNAMENTO DELLA VIABILITA' PROVINCIALE - L. 145/2018 ART.1 C.891 - MESSA IN SICUREZZA E REALIZZAZIONE NUOVI PONTI	0,00	0,00	600.000,00	20.663,86	579.336,14	0,00	0,00	0,00	0,00
40200.01.3210000 0_5	CONTRIBUTO MINISTERO INFRASTRUTTURE PER OPERE STRADALI	10052.02.9230000 5	SISTEMAZIONE ED AMMODERNAMENTO DELLA VIABILITA' PROVINCIALE - L. 145/2018 ART.1 C.891 - MESSA IN SICUREZZA E REALIZZAZIONE NUOVI PONTI	0,00	0,00	190.000,00	0,00	190.000,00	0,00	0,00	0,00	0,00
40200.01.3210000 0_6	CONTRIBUTO MINISTERO INFRASTRUTTURE PER OPERE STRADALI	10052.02.9230000 5	SISTEMAZIONE ED AMMODERNAMENTO DELLA VIABILITA' PROVINCIALE - L. 145/2018 ART.1 C.891 - MESSA IN SICUREZZA E REALIZZAZIONE NUOVI PONTI	0,00	0,00	245.000,00	30,00	244.970,00	0,00	0,00	0,00	0,00
40200.01.3210000 0_7	CONTRIBUTO MINISTERO INFRASTRUTTURE PER OPERE STRADALI	10052.02.9230000 5	SISTEMAZIONE ED AMMODERNAMENTO DELLA VIABILITA' PROVINCIALE - L. 145/2018 ART.1 C.891 - MESSA IN SICUREZZA E REALIZZAZIONE NUOVI PONTI	0,00	0,00	1.479.893,32	30,00	1.479.893,32	0,00	0,00	0,00	0,00
40200.01.3210000 0_8	CONTRIBUTO MINISTERO INFRASTRUTTURE PER OPERE STRADALI	10052.02.9230000 5	SISTEMAZIONE ED AMMODERNAMENTO DELLA VIABILITA' PROVINCIALE - L. 145/2018 ART.1 C.891 - MESSA IN SICUREZZA E REALIZZAZIONE NUOVI PONTI	0,00	0,00	90.943,32	30,00	90.932,55	0,00	0,00	880,77	880,77
40200.01.3210000 0_9	CONTRIBUTO MINISTERO INFRASTRUTTURE PER OPERE STRADALI	10052.02.9230000 5	SISTEMAZIONE ED AMMODERNAMENTO DELLA VIABILITA' PROVINCIALE - L. 145/2018 ART.1 C.891 - MESSA IN SICUREZZA E REALIZZAZIONE NUOVI PONTI	0,00	0,00	90.890,00	30,00	85.676,21	0,00	0,00	5.183,79	5.183,79
40200.01.3230000 0	[00995] - REP.CUNEO- ALLUVIONE APRILE 2009- OPCM 3835/2009-SP 335 STROPPO-ELVA - REALIZZAZIONE OPERE D	NN1	NN1	0,00	0,00	2.550,22	2.550,22	0,00	0,00	0,00	0,00	0,00

Conto di bilancio: esercizio 2022

Pagina 8 di 28

Allegato a/2) Risultato di amministrazione - quote vincolate

Capitolo di entrata	descrizione	Capitolo di spesa correlato	descrizione	Risorse vincolate al 01/01/2022 (a)	Risorse vincolate applicate al bilancio dell'esercizio 2022 (b)	Entrate vincolate accertate nell'esercizio 2022 (c)	Impegni es. 2022 finanziati da entrate acc. nell'esercizio 2022 che sono vincolate del fis. di ammin. (d)	Fondo plur.vinc al 31/12/2022 (inval. da entrate vinc. acc. nell'eserc. o da altre risorse vincolate del fis. di ammin. (e)	Cancellazione di residui att.vinc. o eliminazione vinc. su quote fis. ammin. (f) (g) (h)	Cancellazione di impiegni lin. da FPV dopo approvazione rendiconto 2021 non reimp. nell'esercizio 2022 (g)	Risorse vincolate nel bilancio al 31/12/2022 (h)=(b)+(c)-(d)-(e)+(g)	Risorse vincolate nel risultato di amministrazione al 31/12/2022 (i)=(a)+(c)-(d)-(e)-(f)+(g)
40200.01.3240000 0	CONTRIBUTO MIN. INFRASTRUTTURE PER INTERVENTI DI MANUTENZIONE RETE VIARIA VAL BORMIDA, VALLE MAIRA E GRANA - PNRR FONDO VIABILITA' AREE INTERNE DM 394/2021	10052.02.9250000 0	SISTEMAZIONE ED AMMODERNAMENTO DELLA VIABILITA' PROVINCIALE - FONDO VIABILITA' AREE INTERNE DM 394/2021	0,00	0,00	486.905,00	30,00	486.875,00	0,00	0,00	0,00	0,00
40200.01.3240000 0_1	CONTRIBUTO MIN. INFRASTRUTTURE PER INTERVENTI DI MANUTENZIONE RETE VIARIA VAL BORMIDA, VALLE MAIRA E GRANA - PNRR FONDO VIABILITA' AREE INTERNE DM 394/2021	10052.02.9250000 0	SISTEMAZIONE ED AMMODERNAMENTO DELLA VIABILITA' PROVINCIALE - FONDO VIABILITA' AREE INTERNE DM 394/2021	0,00	0,00	385.643,00	7.122,35	378.520,65	0,00	0,00	0,00	0,00
40200.01.3240000 0_2	CONTRIBUTO MIN. INFRASTRUTTURE PER INTERVENTI DI MANUTENZIONE RETE VIARIA VAL BORMIDA, VALLE MAIRA E GRANA - PNRR FONDO VIABILITA' AREE INTERNE DM 394/2021	10052.02.9250000 0	SISTEMAZIONE ED AMMODERNAMENTO DELLA VIABILITA' PROVINCIALE - FONDO VIABILITA' AREE INTERNE DM 394/2021	0,00	0,00	104.000,00	30,00	103.970,00	0,00	0,00	0,00	0,00
40200.01.3240000 0_3	CONTRIBUTO MIN. INFRASTRUTTURE PER INTERVENTI DI MANUTENZIONE RETE VIARIA VAL BORMIDA, VALLE MAIRA E GRANA - PNRR FONDO VIABILITA' AREE INTERNE DM 394/2021	10052.02.9250000 0	SISTEMAZIONE ED AMMODERNAMENTO DELLA VIABILITA' PROVINCIALE - FONDO VIABILITA' AREE INTERNE DM 394/2021	0,00	0,00	129.762,00	30,00	129.732,00	0,00	0,00	0,00	0,00
40200.01.3240000 0_4	CONTRIBUTO MIN. INFRASTRUTTURE PER INTERVENTI DI MANUTENZIONE RETE VIARIA VAL BORMIDA, VALLE MAIRA E GRANA - PNRR FONDO VIABILITA' AREE INTERNE DM 394/2021	10052.02.9250000 0	SISTEMAZIONE ED AMMODERNAMENTO DELLA VIABILITA' PROVINCIALE - FONDO VIABILITA' AREE INTERNE DM 394/2021	0,00	0,00	260.000,00	0,00	260.000,00	0,00	0,00	0,00	0,00

Conto di bilancio: esercizio 2022

Pagina 9 di 28

Allegato a/2) Risultato di amministrazione - quote vincolate

Capitolo di entrata	descrizione	Capitolo di spesa correlato	descrizione	Risorse vincolate al 01/01/2022 (a)	Risorse vincolate applicate al bilancio dell'esercizio 2022 (b)	Entrate vincolate accertate nell'esercizio 2022 (c)	Impegni es. 2022 finanziati da entrate acc. nell'esercizio 2022 (d)	Fondo plur.vinc al 31/12/2022 (e)	Cancellazione di residui att.vinc. o eliminazione vinc. su quote (f)	Cancellazione di impegni fin. da FPV dopo approvazione rendiconto 2021 (g)	Risorse vincolate nel bilancio al 31/12/2022 (h)=(b)+(c)-(d)-(e)+(g)	Risorse vincolate nel risultato di amministrazione al 31/12/2022 (i)=(h)-(c)-(d)-(e)-(f)+(g)
40200.01.3240000_0_5	CONTRIBUTO MIN. INFRASTRUTTURE PER INTERVENTI DI MANUTENZIONE RETE VIARIA VAL BORMIDA, VALLE MAIRA E GRANA - PNRR FONDO VIABILITA' AREE INTERNE DM 394/2021	10052.02.9250000_0	SISTEMAZIONE ED AMMODERNAMENTO DELLA VIABILITA' PROVINCIALE - FINANZIAMENTO PNRR FONDO VIABILITA' AREE INTERNE DM 394/2021	0,00	0,00	154.660,00	145.853,27	8.806,73	0,00	0,00	0,00	0,00
40200.01.3240000_0_6	CONTRIBUTO MIN. INFRASTRUTTURE PER INTERVENTI DI MANUTENZIONE RETE VIARIA VAL BORMIDA, VALLE MAIRA E GRANA - PNRR FONDO VIABILITA' AREE INTERNE DM 394/2021	10052.02.9250000_0	SISTEMAZIONE ED AMMODERNAMENTO DELLA VIABILITA' PROVINCIALE - FINANZIAMENTO PNRR FONDO VIABILITA' AREE INTERNE DM 394/2021	0,00	0,00	65.000,00	30,00	64.970,00	0,00	0,00	0,00	0,00
40200.01.3240000_0_7	CONTRIBUTO MIN. INFRASTRUTTURE PER INTERVENTI DI MANUTENZIONE RETE VIARIA VAL BORMIDA, VALLE MAIRA E GRANA - PNRR FONDO VIABILITA' AREE INTERNE DM 394/2021	10052.02.9250000_0	SISTEMAZIONE ED AMMODERNAMENTO DELLA VIABILITA' PROVINCIALE - FINANZIAMENTO PNRR FONDO VIABILITA' AREE INTERNE DM 394/2021	0,00	0,00	70.000,00	66.843,26	3.156,74	0,00	0,00	0,00	0,00
40200.01.3240000_0_8	CONTRIBUTO MIN. INFRASTRUTTURE PER INTERVENTI DI MANUTENZIONE RETE VIARIA VAL BORMIDA, VALLE MAIRA E GRANA - PNRR FONDO VIABILITA' AREE INTERNE DM 394/2021	L_2043	SP 221 "DI DENICE" IN COMUNE DI DENICE - VAL BORMIDA AREA ALESSANDRINA-MESSA IN SICUREZZA SEDE STRADALE KM VARI	0,00	0,00	176.000,00	0,00	0,00	0,00	0,00	176.000,00	176.000,00
40200.01.3240000_1	CONTRIBUTO MIN. INFRASTRUTTURE PER GESTIONE RISCHIO ALLUVIONE E RIDUZIONE RISCHIO IDROGEOLOGICO - PNRR FONDO MISS.2 COMP.4 INV.2.1B	10052.02.9250000_2	SISTEMAZIONE ED AMMODERNAMENTO DELLA VIABILITA' PROVINCIALE - FINANZIAMENTO PNRR MISSIONE 2 COMP.4 INV. 2.1B	0,00	0,00	800.000,00	375,00	799.625,00	0,00	0,00	0,00	0,00
40200.01.3250000_0	CONTRIBUTO MIUR PER INTERVENTI DI ADEGUAMENTO EDIFICI SCOLASTICI - PNRR MISS.4 COMP.1 INV.1.3 DM 343/2021	04022.02.8650000_0	ACQUISIZIONE DI BENI IMMOBILI E LAVORI RELATIVI AD EDILIZIA SCOLASTICA FINANZIAMENTO PNRR DM 343/2021 MISS.4 COMP.1 INV.1.3	0,00	0,00	262.500,00	30,00	149.970,00	0,00	0,00	112.500,00	112.500,00

Conto di bilancio: esercizio 2022 Pagina 10 di 28

Allegato a/2) Risultato di amministrazione - quote vincolate

Capitolo di entrata	descrizione	Capitolo di spesa correlato	descrizione	Risorse vincolate applicate al bilancio dell'esercizio 2022	Emirate vincolate accertate nell'esercizio 2022	Impegni es. 2022 finanziati da entrate acc. nell'esercizio da parte vincolate del ris. di amm.	Fondo plur.vinc al 31/12/2022 finanziato da entrate vinc. acc. nell'esercizio da parte vincolate del ris. di amm.	Cancellazione di residui att.vinc. o eliminazione vincolo su quote res. am. (f) e passivi fin. da risorse vinc. (-)	Cancellazione nell'esercizio 2022 di impegni fin. da FPV dopo approvazione rendiconto 2021 con cassa fin. da risorse vinc. 2022	Risorse vincolate nel bilancio al 31/12/2022	Risorse vincolate al risultato di amministrazione al 31/12/2022	
				(a)	(b)	(c)	(d)	(e)	(f)	(g)	(h)=(b)+(g)-(f)	(i)=(h)+(c)-(d)+(e)-(f)+(g)
40200.01.3250000 2	[01111] - I.P.S. ALBERGHIERO "DONADUCCI" - PRONIERO - MANUTENZIONE STRAORDINARIA PER ADEGUAM.NORMATIVO	L_1305	[01111] - I.P.S. ALBERGHIERO "DONADUCCI" - PRONIERO - MANUTENZIONE STRAORDINARIA PER ADEGUAM.NORMATIVO	0,00	0,00	30.000,00	0,00	30.000,00	0,00	0,00	0,00	0,00
40200.01.3250000 2_1	[00988] - ISTITUTO EX SACRA FAMIGLIA DI CUINEO - REALIZZAZIONE NUOVO ASCENSORE ESTERNO	L_1182	[00988] - ISTITUTO EX SACRA FAMIGLIA DI CUINEO - REALIZZAZIONE NUOVO ASCENSORE ESTERNO	0,00	0,00	25.000,00	0,00	25.000,00	0,00	0,00	0,00	0,00
40200.01.3250000 2_10	[01115] - EDIFICIO EX PASSIONISTI "GIOLITTI BELLISARIO" DI MONDOVI' - REVISIONE MANTO DI COPERTURA	L_1309	[01115] - EDIFICIO EX PASSIONISTI "GIOLITTI BELLISARIO" DI MONDOVI' - REVISIONE MANTO DI COPERTURA	0,00	0,00	1.967,18	0,00	0,00	0,00	464,00	2.431,18	2.431,18
40200.01.3250000 2_11	INV. - I.I.S. GIOLITTI-GANDINO - LICEO CLASSICO SCIENTIFICO E LINGUISTICO DI BRA - INTERVENTI DI MANUTENZIONE STRAORDINARIA IMPIANTO RILEVAZIONE FUMI PER ADEGUAMENTO NORMATIVO	L_2186	INV. - I.I.S. GIOLITTI-GANDINO - LICEO CLASSICO SCIENTIFICO E LINGUISTICO DI BRA - INTERVENTI DI MANUTENZIONE STRAORDINARIA IMPIANTO RILEVAZIONE FUMI PER ADEGUAMENTO NORMATIVO	0,00	0,00	6.000,00	0,00	6.000,00	0,00	0,00	0,00	0,00
40200.01.3250000 2_2	[01121] - I.P.A. "BARBERO" DI VERGATO - INTERVENTI DI ADEGUAMENTO NORMATIVO ANTINCENDIO	L_1306	[01121] - I.P.A. "BARBERO" DI VERGATO - INTERVENTI DI ADEGUAMENTO NORMATIVO ANTINCENDIO	0,00	0,00	6.132,05	0,00	0,00	0,00	451,00	6.583,05	6.583,05
40200.01.3250000 2_3	[01113] - I.I.S. "SOLERI-BERTONI" - INTERVENTO DI EFFICIENTAMENTO ENERGETICO MANICA DI CORSO PIEMONTE	L_1307	[01113] - I.I.S. "SOLERI-BERTONI" - INTERVENTO DI EFFICIENTAMENTO ENERGETICO MANICA DI CORSO PIEMONTE	0,00	0,00	32.810,90	0,00	0,00	0,00	0,00	32.810,90	32.810,90
40200.01.3250000 2_4	[01127] - I.I.S. "EULA-ARIMONDI" DI SAVIGLIANO - INTERVENTI DI MIGLIORAMENTO SISMICO	L_1321	[01127] - I.I.S. "EULA-ARIMONDI" DI SAVIGLIANO - INTERVENTI DI MIGLIORAMENTO SISMICO	0,00	0,00	66.106,83	0,00	66.106,83	0,00	0,00	0,00	0,00
40200.01.3250000 2_5	[01128] - ISTITUTO SCOLASTICO "GUALA" DI BRA - REALIZZAZIONE NUOVA SEDE	L_1322	[01128] - ISTITUTO SCOLASTICO "GUALA" DI BRA - REALIZZAZIONE NUOVA SEDE	0,00	0,00	567.195,25	0,00	567.195,25	0,00	0,00	0,00	0,00
40200.01.3250000 2_6	ISTITUTO MAGISTRALE "DE AMICIS" - CUINEO - INTERVENTI DI ADEGUAMENTO SISMICO	L_1921	ISTITUTO MAGISTRALE "DE AMICIS" - CUINEO - INTERVENTI DI ADEGUAMENTO SISMICO	0,00	0,00	199.628,66	0,00	199.628,66	0,00	0,00	0,00	0,00

Conto di bilancio: esercizio 2022

Pagina 11 di 28

Allegato a/2) Risultato di amministrazione - quote vincolate

Capitolo di entrata	descrizione	Capitolo di spesa correlato	descrizione	Risorse vincolate applicate al bilancio al 01/10/2022	Risorse vincolate applicate al bilancio dell'esercizio 2022	Entrate vincolate accertate nell'esercizio 2022	Impieghi es. 2022 finanziati da entrate acc. nell'esercizio 2022 e da quote vincolate dell'es. di amm.	Fondo plur.vinc. al 31/12/2022 finanziato da entrate vinc. acc. nell'eserc. o da quote vincolate dell'es. di amm.	Cancellazione di residui att.vinc. o eliminazione vincolo su quote res. att.vinc. o passivi fin. di risorse vinc. (-)	Cancellazione nell'esercizio 2022 di impieghi fin. da FPV dopo approvazione rendiconto 2021 non resi nell'esercizio 2022	Risorse vincolate nel bilancio al 31/12/2022	Risorse vincolate nel risultato di amministrazione al 31/12/2022
				(a)	(b)	(c)	(d)	(e)	(f)	(g)	(h)=(b)+(c)-(d)-(e)-(f)	(i)=(a)+(c)+(d)-(e)-(f)+(g)
40200.01.3250000 2_7	011291 - REALIZZAZIONE NUOVO ISTITUTO SCOLASTICO DI GUINEO	L_1323	011291 - REALIZZAZIONE NUOVO ISTITUTO SCOLASTICO DI GUINEO	0,00	0,00	400.000,00	0,00	400.000,00	0,00	0,00	0,00	0,00
40200.01.3250000 2_8	LICEO SCIENTIFICO E CLASSICO "PEANO-PELLICO" - CUNESE - INTERVENTI DI ADEGUAMENTO SISMICO	L_1941	LICEO SCIENTIFICO E CLASSICO "PEANO-PELLICO" - CUNESE - INTERVENTI DI ADEGUAMENTO SISMICO	0,00	0,00	280.000,00	0,00	280.000,00	0,00	0,00	0,00	0,00
40200.01.3250000 2_9	INV. - IPA "BARBERO" DI VERZUOLO - INTERVENTI DI STRAORDINARIA IMPIANTO MANUTENZIONE TERMICO PER ADEGUAMENTO NORMATIVO	L_2201_1	INV. - IPA "BARBERO" DI VERZUOLO - INTERVENTI DI STRAORDINARIA IMPIANTO MANUTENZIONE TERMICO PER ADEGUAMENTO NORMATIVO	0,00	0,00	9.000,00	0,00	9.000,00	0,00	0,00	0,00	0,00
40200.01.3319000 0	TRASFERIMENTO STATO PER OPERE COMPLEMENTARI AUTOSTRADA CN-AT	10052.02.9380000 0	OPERE COMPLEMENTARI AUTOSTRADA CN-AT	0,00	0,00	203.401,23	600,00	202.801,23	0,00	0,00	0,00	0,00
40300.10.3062000 0_1	SP 154 - Bivio Ponte di Navabriga. Consolidamento corpo stradale in frana - CN_CIPE_38-17_42	10052.02.9230000 1	SISTEMAZIONE ED AMMODERNAMENTO DELLA VIABILITA' PROVINCIALE - FINANZIAMENTO FSC 2014/2020 II ADDENDUM ASSE TEMATICO D - DEL CIPE NR. 12/ DEL 28/02/2017 E. 3.460.000,00	310.634,88	310.634,88	0,00	225,00	310.409,88	0,00	0,00	0,00	0,00
40300.10.3062000 0_2	**CONTRIBUTO DELLA REGIONE PIEMONTE PER INTERVENTI SULLA VIABILITA' PROVINCIALE	10052.02.9670000 0	REALIZZAZIONE PISTE CICLABILI	0,00	0,00	0,00	0,00	0,00	0,00	0,00	0,00	0,00
40300.10.3062000 1_2	SP 929. Intervento di messa in sicurezza bivio in loc. Palatrone mediante realizzazione di rotatoria - LAV.1091	10052.02.9230000 4	SISTEMAZIONE ED AMMODERNAMENTO DELLA VIABILITA' PROVINCIALE - FINANZIAMENTO FSC 2014/2020 ASSE TEMATICO D - DEL CIPE NR.25/2016 - 54/2016 - 12/2018 - CONVENZIONE NR.194 DEL 16/05/2019 E.11.350.000,00	269.211,63	0,00	0,00	0,00	0,00	269.211,63	0,00	0,00	0,00
40300.10.3062000 1_3	SP 929. Intervento di messa in sicurezza bivio in loc. Palatrone in Comune di Vezza d'Alba mediante realizzazione di rotatoria - LAV.1091	10052.02.9230000 4	SISTEMAZIONE ED AMMODERNAMENTO DELLA VIABILITA' PROVINCIALE - FINANZIAMENTO FSC 2014/2020 ASSE TEMATICO D - DEL CIPE NR.25/2016 - 54/2016 - 12/2018 - CONVENZIONE NR.194 DEL 16/05/2019 E.11.350.000,00	269.211,63	269.211,63	0,00	225,00	266.986,63	0,00	0,00	0,00	0,00

Conto di bilancio: esercizio 2022

Pagina 12 di 28

Allegato a/2) Risultato di amministrazione - quote vincolate

Capitolo di entrata	descrizione	Capitolo di spesa correlato	descrizione	Risorse vincolate al 01/01/2022 (a)	Risorse vincolate applicate al bilancio dell'esercizio 2022 (b)	Entrate vincolate accertate nell'esercizio 2022 (c)	Impegni es. 2022 finanziati da entrate acc. nell'esercizio 2022 (d)	Fondo plur.vinc al 31/12/2022 (e)	Cancellazione di residui att.vinc. o eliminazione di ris. amm. (+) e passivi fin. da ris. vinc. (-) (f)	Cancellazione di impegni lin. da FPV dopo approvazione rendiconto 2021 non reimp. nell'esercizio 2022 (g)	Risorse vincolate nel bilancio al 31/12/2022 (h)=(b)+(c)-(d)-(f)+(g)	Risorse vincolate nel risultato di amministrazione al 31/12/2022 (i)=(a)-(c)+(d)-(e)-(f)+(g)
40300.10.3062000 T_4	SP 929 - Intervento di messa in sicurezza bivio in loc. Agombelli - Realizzazione opere rotatorie in Comune di Pabbosi d'Alba - LAV.1151	10052.02.9230000 4	SISTEMAZIONE ED AMMODERNAMENTO DELLA VIABILITA' PROVINCIALE - FINANZIAMENTO FSC 2014/2020 ASSE TEMATICO D - DEL CIPE NR.25/2016 - 54/2016 - 12/2018 - CONVENZIONE NR.194 DEL 16/05/2019 E 11.350.000,00	264.169,79	264.169,79	0,00	225,00	263.944,79	0,00	0,00	0,00	0,00
40300.10.3062000 T_5	PIANO EX.A.M.S.-SP.422 MACGLIANO ALPINEO- DROGHERO - CONSOLIDAMENTO OPERE D'ARTE - LAV.954	10052.02.9230000 4	SISTEMAZIONE ED AMMODERNAMENTO DELLA VIABILITA' PROVINCIALE - FINANZIAMENTO FSC 2014/2020 ASSE TEMATICO D - DEL CIPE NR.25/2016 - 54/2016 - 12/2018 - CONVENZIONE NR.194 DEL 16/05/2019 E 11.350.000,00	229.363,68	0,00	0,00	0,00	0,00	0,00	0,00	0,00	229.363,68
40300.10.3062000 T_6	SP 661 - Realizzazione rotatoria Itorico - Bra - Sairite presso località Ronchi in Comune di Bra - LAV.1152	10052.02.9230000 4	SISTEMAZIONE ED AMMODERNAMENTO DELLA VIABILITA' PROVINCIALE - FINANZIAMENTO FSC 2014/2020 ASSE TEMATICO D - DEL CIPE NR.25/2016 - 54/2016 - 12/2018 - CONVENZIONE NR.194 DEL 16/05/2019 E 11.350.000,00	272.885,35	272.885,35	0,00	225,00	272.660,35	0,00	0,00	0,00	0,00
40300.10.3068000 0	[01008] - ISTITUTO TECNICO INDUSTRIALE "G.VALLAURI" DI FOSSANO - ADEGUAMENTO SISMICO E EFFICIENT.ENERG	L_1202	[01008] - ISTITUTO TECNICO INDUSTRIALE "G.VALLAURI" DI FOSSANO - ADEGUAMENTO SISMICO E EFFICIENT.ENERG	0,00	0,00	0,00	0,00	0,00	0,00	0,00	0,00	0,00
40300.10.3210000 0	SP 7 TRONCO POLLENZO - S.P. 3. Ponte a Pollenzo sul Fiume Tanaro. Interventi di consolidamento, rinforzo strutturale e realizzazione opere di difesa idraulica - LAV.1189	10052.02.9230000 5	SISTEMAZIONE ED AMMODERNAMENTO DELLA VIABILITA' PROVINCIALE - L. 145/2018 ART.1 C.891 - MESSA IN SICUREZZA E REALIZZAZIONE NUOVI PONTI	238.338,30	0,00	0,00	0,00	0,00	0,00	0,00	0,00	238.338,30
40300.10.3210000 0_1	SP 3 TRONCO BARACCONE - RONCO DI NEVE - PONTE SUL FIUME TANARO IN LOCALITA' BARACCONE DI NEVE. Interventi di consolidamto, rinforzo strutturale e realizzazione opere di difesa idraulica - LAV.1190	10052.02.9230000 5	SISTEMAZIONE ED AMMODERNAMENTO DELLA VIABILITA' PROVINCIALE - L. 145/2018 ART.1 C.891 - MESSA IN SICUREZZA E REALIZZAZIONE NUOVI PONTI	288.019,38	0,00	0,00	0,00	0,00	0,00	0,00	0,00	288.019,38

Pagina 13 di 28

Conto di bilancio: esercizio 2022

Allegato a/2) Risultato di amministrazione - quote vincolate

Capitolo di entrata	descrizione	Capitolo di spesa correlato	descrizione	Risorse vincolate al 01/01/2022 (a)	Risorse vincolate applicate al bilancio 2022 dell'esercizio 2022 (b)	Entrate vincolate accertate nell'esercizio 2022 (c)	Impegni es. 2022 finanziati da entrate acc. nell'esercizio 2022 del ris. di amm. (d)	Fondo plur.vinc al 31/12/2022 finan. da entrate vinc. acc. nell'esercizio 2022 del ris. di amm. (e)	Cancellazione di residui att.vinc. o amministrazione vincolata su quote res. am. (f) e passivi fin. da risorse vinc. (f)	Cancellazione nell'esercizio 2022 di impegni fin. da FPV dopo approvazione rendiconto 2021 non reim. nell'esercizio 2022 (g)	Risorse vincolate nel bilancio al 31/12/2022 (h)=(b)+(c)-(d)-(e)-(f)-(g)	Risorse vincolate nel risultato di amministrazione al 31/12/2022 (i)=(a)-(c)-(d)-(e)-(f)-(g)
40300.10.32.10000_0_10	Intervento primario - anno 2021 - Ponti stradali - Sezione viabilità. Caratterizzazioni visive, caratterizzazioni dinamiche, prove di carico statiche, attestazioni di traslabilità, verifiche idrauliche e strutturali. Cod Int. 00789 V1. CN - CUP I85F21002740001 - LAV.1342	10052.02.9230000_5	SISTEMAZIONE ED AMMODERNAMENTO DELLA VIABILITA' PROVINCIALE - L. 145/2018 ART.1 C.891 - MESSA IN SICUREZZA E REALIZZAZIONE NUOVI PONTI	90.890,00	90.890,00	0,00	5.538,30	74.420,00	0,00	0,00	10.931,70	10.931,70
40300.10.32.10000_0_11	Intervento primario - anno 2021 - Ponti stradali - Sezione viabilità. Mondovi. Censimento, ispezioni visive, caratterizzazioni dinamiche, prove di carico statiche, attestazioni di traslabilità, verifiche strutturali e idrauliche. Cod Int. 00866 V1. CN - CUP I85F21008000001 - LAV.1345	10052.02.9230000_5	SISTEMAZIONE ED AMMODERNAMENTO DELLA VIABILITA' PROVINCIALE - L. 145/2018 ART.1 C.891 - MESSA IN SICUREZZA E REALIZZAZIONE NUOVI PONTI	10.682,69	10.682,69	0,00	0,00	0,00	0,00	0,00	10.682,69	10.682,69
40300.10.32.10000_0_12	Intervento primario - anno 2021 - SP 589-Tangenziale di Saluzzo. Installazione sistema anti-innalzamento su sottopasso stradale. Cod Int. 00910.V1.CN - CUP I15F21001290001 - LAV.1347	10052.02.9230000_5	SISTEMAZIONE ED AMMODERNAMENTO DELLA VIABILITA' PROVINCIALE - L. 145/2018 ART.1 C.891 - MESSA IN SICUREZZA E REALIZZAZIONE NUOVI PONTI	4.683,07	4.683,07	0,00	4.683,07	0,00	0,00	0,00	0,00	0,00
40300.10.32.10000_0_2	SP 119 TRONCO: DIFRAMAZIONE DI MONTALDO ROERO. PONTE SULLE ROCCHIE. Interventi di consolidamento e rinforzo strutturale - LAV.1191	10052.02.9230000_5	SISTEMAZIONE ED AMMODERNAMENTO DELLA VIABILITA' PROVINCIALE - L. 145/2018 ART.1 C.891 - MESSA IN SICUREZZA E REALIZZAZIONE NUOVI PONTI	124.711,93	0,00	0,00	0,00	0,00	0,00	0,00	0,00	124.711,93
40300.10.32.10000_0_3	SP 159 - TRONCO: LEQUIO TANARO - MONCHIERO. PONTE MONCHIERO (Fiume Tanaro). Intervento di ricostruzione ponte - LAV.1192	10052.02.9230000_5	SISTEMAZIONE ED AMMODERNAMENTO DELLA VIABILITA' PROVINCIALE - L. 145/2018 ART.1 C.891 - MESSA IN SICUREZZA E REALIZZAZIONE NUOVI PONTI	150.000,00	0,00	0,00	0,00	0,00	0,00	0,00	0,00	150.000,00
40300.10.32.10000_0_4	SP 259 - TRONCO: BINIO/SP 69 - GHIGLIANI COMUNE DI CLAVESANA. PONTE GHIGLIANI (Fiume Tanaro). Intervento di demolizione e ricostruzione ponte - LAV.1193	10052.02.9230000_5	SISTEMAZIONE ED AMMODERNAMENTO DELLA VIABILITA' PROVINCIALE - L. 145/2018 ART.1 C.891 - MESSA IN SICUREZZA E REALIZZAZIONE NUOVI PONTI	283.274,75	0,00	0,00	0,00	0,00	0,00	0,00	0,00	283.274,75

Conto di bilancio: esercizio 2022

Pagina 14 di 28

Allegato a/2) Risultato di amministrazione - quote vincolate

Capitolo di entrata	descrizione	Capitolo di spesa correlato	descrizione	Risorse vincolate al 01/01/2022 (a)	Risorse vincolate applicate al bilancio 2022 dell'esercizio 2022 (b)	Entrate vincolate accertate nell'esercizio 2022 (c)	Impegni es. 2022 finanziati da entrate acc. nell'esercizio 2022 del ris. di amm. (d)	Fondo plur.vinc. al 31/12/2022, vinc. da entrate vinc. acc. nell'esercizio 2022 del ris. di amm. (e)	Cancellazione di residui att.vinc. o eliminazione vinc. su quote res. am. (f) e passivi fin. da risorse vinc. (f)	Canalizzazione nell'esercizio 2022 di impegni fin. da FPV dopo approvazione rendiconto 2021 con rimb. nell'esercizio 2022 (g)	Risorse vincolate nel bilancio al 31/12/2022 (h)=(b)+(c)-(d)-(e)-(f)	Risorse vincolate nel risultato di amministrazione al 31/12/2022 (i)=(h)-(g)
40300.10.3210000_0_9	SP 29 VARIANTE ALL'ABITATO DI CARDE' - CIRCUNVALAZIONE DELL'ABITATO DI CARDE' - Realizzazione nuovo Ponte sul Fiume Po - LAV.1194	10052.02.9230000_5	SISTEMAZIONE ED AMMODERNAMENTO DELLA VIABILITA' PROVINCIALE - L. 145/2018 ART.1 C.891 - MESSA IN SICUREZZA E REALIZZAZIONE NUOVI PONTI	167.199,08	0,00	0,00	0,00	0,00	0,00	0,00	167.199,08	
40300.10.3210000_0_6	Intervento primario - anno 2021 - SP varie del reparto di Alba, mediante ripristini strutturali, messa in sicurezza del piano stradale, ripristino dei sistemi di regimazione delle acque superficiali e degli elementi di protezione. Cod.Int. 00837.V1. CN	10052.02.9230000_5	SISTEMAZIONE ED AMMODERNAMENTO DELLA VIABILITA' PROVINCIALE - L. 145/2018 ART.1 C.891 - MESSA IN SICUREZZA E REALIZZAZIONE NUOVI PONTI	234.882,77	234.882,77	0,00	225,00	234.657,77	0,00	0,00	0,00	0,00
40300.10.3210000_0_7	Intervento primario - anno 2021 - SP 12 di Fondovalle Tanaro. Interventi di ripristino strutturale e consolidamento. Cod.Int. 00873.V1.CN - LAV.1339	10052.02.9230000_5	SISTEMAZIONE ED AMMODERNAMENTO DELLA VIABILITA' PROVINCIALE - L. 145/2018 ART.1 C.891 - MESSA IN SICUREZZA E REALIZZAZIONE NUOVI PONTI	1.177.648,14	1.177.648,14	0,00	30,00	1.177.618,14	0,00	0,00	0,00	0,00
40300.10.3210000_0_8	Intervento primario - anno 2021 - SP 429 Tr. Casino-bivio SP 52 Pezzolo. Messa in sicurezza di un ponte nel comune di Cortemilia. Cod.Int. 00835.V1. CN CUP I85F21000960001 - LAV.1344	10052.02.9230000_5	SISTEMAZIONE ED AMMODERNAMENTO DELLA VIABILITA' PROVINCIALE - L. 145/2018 ART.1 C.891 - MESSA IN SICUREZZA E REALIZZAZIONE NUOVI PONTI	55.000,00	55.000,00	0,00	60,00	54.940,00	0,00	0,00	0,00	0,00
40300.10.3210000_0_9	Intervento primario - anno 2021 - Alba. Caratterizzazione dei materiali, caratterizzazione dinamica della struttura, caratterizzazione geologica, sismica e geotecnica del sito e verifiche di sicurezza. Cod.Int. 00828.V1.CN - CUP I85F21002750001 - LAV.1343	10052.02.9230000_5	SISTEMAZIONE ED AMMODERNAMENTO DELLA VIABILITA' PROVINCIALE - L. 145/2018 ART.1 C.891 - MESSA IN SICUREZZA E REALIZZAZIONE NUOVI PONTI	90.958,14	90.958,14	0,00	30,00	86.409,92	0,00	0,00	4.518,22	4.518,22
40300.10.3345000_0	CONTRIBUTO PER RIPRISTINO RETE VIABILE DANNEGGIATA/PIOGGE OTTOBRE 2000	10052.02.9320000_0	SPESA DI SISTEMAZIONE STRADE PER DANNI DERIVANTI DALL'AMBITA' ATMOSFERICHE E	0,00	0,00	4.697,73	0,00	4.697,73	0,00	0,00	0,00	0,00

Conto di bilancio: esercizio 2022

Pagina 15 di 28

Allegato a/2) Risultato di amministrazione - quote vincolate

Capitolo di entrata	descrizione	Capitolo di spesa correlato	descrizione	Risorse vincolate al 01/01/2022	Risorse vincolate applicate al bilancio dell'esercizio 2022	Entrate vincolate accertate nell'esercizio 2022	Impegni es. 2022 finanziati da entrate acc. nell'esercizio 2022 che vincolate del fis di ammi.	Fondo plur.vinc. 31/12/2022 minuz. da entrate vinc. acc. nel fascio, o da risorse vincolate del fis. di ammi.	Cancellazione di residui att.vinc. o eliminazione vincolo su quote fis. ammi (f)-(g) caso di residui passivi fis. risorse vinc.(-)	Cancellazione di impegni lin. da FPV dopo approvazione rendiconto 2021 non reimp. nell'esercizio 2022	Risorse vincolate nel bilancio al 31/12/2022	Risorse vincolate nel risultato di amministrazione al 31/12/2022
				(a)	(b)	(c)	(d)	(e)	(f)	(g)	(h)=(b)+(c)-(d)-(e)+(-)	(i)=(e)-(c)-(d)-(e)-(-)
40300.10.33450000_0_1	CONTRIBUTO PER RIPRISTINO RETE VIABILE DANNEGGIATAPIOGGE OTTOBRE 2000	10052.02.93200000	SPESA DI SISTEMAZIONE STRADE PER DANNI DERIVANTI DACALAMITA' ATMOSFERICHE E	0,00	0,00	4.209,00	0,00	4.209,00	0,00	0,00	0,00	0,00
40300.10.33450000_0_2	CONTRIBUTO PER RIPRISTINO RETE VIABILE DANNEGGIATAPIOGGE OTTOBRE 2000	10052.02.93200000	SPESA DI SISTEMAZIONE STRADE PER DANNI DERIVANTI DACALAMITA' ATMOSFERICHE E	0,00	0,00	400.000,00	0,00	400.000,00	0,00	0,00	0,00	0,00
40300.10.33450000_0_3	CONTRIBUTO PER RIPRISTINO RETE VIABILE DANNEGGIATAPIOGGE OTTOBRE 2000	10052.02.93200000	SPESA DI SISTEMAZIONE STRADE PER DANNI DERIVANTI DACALAMITA' ATMOSFERICHE E	0,00	0,00	600.000,00	30,00	599.970,00	0,00	0,00	0,00	0,00
40300.10.33550000_0	SP.26. Opere di protezione dalla caduta massi, lavori di adeguamento della piattaforma stradale e messa in sicurezza a valle di scorie, in Comune di Orsiera Cod. Int. CN_PR_3683_08_255 INV.691 - LAV.1084	10052.02.93200000	SPESA DI SISTEMAZIONE STRADE PER DANNI DERIVANTI DACALAMITA' ATMOSFERICHE E	246.327,80	246.327,80	0,00	225,00	246.102,80	0,00	0,00	0,00	0,00
40300.10.33550000_0_1	SP.21.6. Comuni di Ormea e Caprauna. Sistemazione frane di valle mediante realizzazione di opere di sostegno a progr.ve varie.. Cod. Int. CN_PR_3683_08_259 - LAV.1076	10052.02.93200000	SPESA DI SISTEMAZIONE STRADE PER DANNI DERIVANTI DACALAMITA' ATMOSFERICHE E	311.642,71	311.642,71	0,00	225,00	311.417,71	0,00	0,00	0,00	0,00
40300.10.33550000_0_2	SP.35. Torre Mandovi-Roburent-Pamaparato. Lavori di sistemazione frane di valle mediante realizzazione di opere di sostegno - I Lotto. - Cod. Int. CN_PR_3683_08_261 - LAV.1079	10052.02.93200000	SPESA DI SISTEMAZIONE STRADE PER DANNI DERIVANTI DACALAMITA' ATMOSFERICHE E	216.902,06	216.902,06	0,00	225,00	216.677,06	0,00	0,00	0,00	0,00
40300.10.33580000_0	TRASFERIM.REGIONE PIEMONTE PER EVENTO ALLUVIONALE ULTIMA DECADE MESE DI NOV.2019	10052.02.93200000	SPESA DI SISTEMAZIONE STRADE PER DANNI DERIVANTI DACALAMITA' ATMOSFERICHE E	0,00	0,00	300.000,00	2.999,15	297.000,85	0,00	0,00	0,00	0,00
40300.10.33580000_0_1	TRASFERIM.REGIONE PIEMONTE PER EVENTO ALLUVIONALE ULTIMA DECADE MESE DI NOV.2019	10052.02.93200000	SPESA DI SISTEMAZIONE STRADE PER DANNI DERIVANTI DACALAMITA' ATMOSFERICHE E	0,00	0,00	200.000,00	7.741,10	192.258,90	0,00	0,00	0,00	0,00

Conto di bilancio: esercizio 2022

Pagina 16 di 28

Allegato a/2) Risultato di amministrazione - quote vincolate

Capitolo di entrata	descrizione	Capitolo di spesa correlato	descrizione	Risorse vincolate al 01/01/2022	Risorse vincolate applicate al bilancio dell'esercizio 2022	Entrate vincolate accertate nell'esercizio 2022	Impegni es. 2022 finanziati da entrate acc. nell'esercizio 2022	Fondo plur.vinc. al 31/12/2022 finanziato da entrate vinc. acc. nell'esercizio 2022	Cancellazione di residui att.vinc. o eliminazione vinc. su quote res. str. fin. e passivi fin. di risorse vinc. (-)	Cancellazione di impiegni fin. da FPV dopo approvazione rendiconto 2021 con rimp. nell'esercizio 2022	Risorse vincolate nel bilancio al 31/12/2022	Risorse vincolate nel risultato di amministrazione al 31/12/2022
				(a)	(b)	(c)	(d)	(e)	(f)	(g)	(h)=(b)+(c)-(d)-(e)-(f)	(i)=(a)+(c)+(d)-(e)-(f)+(g)
403000.10.33580000_0_2	TRASFERIMI REGIONE PIEMONTE PER EVENTO ALLUVIONALE ULTIMA DECADE MESE DI NOV.2019	10052.02.93200000	SPESE DI SISTEMAZIONE STRADE PER DANNI DERIVANTI D'ACALAMITA' ATMOSFERICHE E	0,00	0,00	300.000,00	0,00	300.000,00	0,00	0,00	0,00	0,00
403000.10.33580000_0_3	TRASFERIMI REGIONE PIEMONTE PER EVENTO ALLUVIONALE ULTIMA DECADE MESE DI NOV.2019	10052.02.93200000	SPESE DI SISTEMAZIONE STRADE PER DANNI DERIVANTI D'ACALAMITA' ATMOSFERICHE E	0,00	0,00	250.000,00	6.956,33	243.043,67	0,00	0,00	0,00	0,00
403000.10.33580000_1	EVENTO ALLUVIONALE NOVEM.2019-SP 234 CRISSOLO-CROLLO BANCHETTONI-RIPRIST. OPERE	L_12888	101094) - REP.SALUZZO-NOVEM.2019-SP 234 CRISSOLO-CROLLO BANCHETTONI-RIPRIST. OPERE	0,00	0,00	100.000,00	87.392,26	12.607,74	14.283,28	14.283,28	14.283,28	0,00
403000.10.33590000_0	TRASFERIMI REGIONE PIEMONTE PER EVENTO ALLUVIONALE 2-3 OTTOBRE 2020	10052.02.93200000	SPESE DI SISTEMAZIONE STRADE PER DANNI DERIVANTI D'ACALAMITA' ATMOSFERICHE E	0,00	0,00	0,00	0,00	0,00	27.398,18	27.398,18	27.398,18	0,00
403000.10.33610000_0	TRASFERIMI REGIONE PIEMONTE PER INTERVENTI E DI RIPRISTINI A SEGUITO DI CALAMITA' NATURALI - L.R. n. 38/78.	10052.02.93200000	SPESE DI SISTEMAZIONE STRADE PER DANNI DERIVANTI D'ACALAMITA' ATMOSFERICHE E	0,00	0,00	70.000,00	30,00	69.970,00	0,00	0,00	0,00	0,00
403000.10.33610000_0_1	TRASFERIMI REGIONE PIEMONTE PER INTERVENTI E DI RIPRISTINI A SEGUITO DI CALAMITA' NATURALI - L.R. n. 38/78.	10052.02.93200000	SPESE DI SISTEMAZIONE STRADE PER DANNI DERIVANTI D'ACALAMITA' ATMOSFERICHE E	0,00	0,00	230.000,00	0,00	230.000,00	0,00	0,00	0,00	0,00
403000.10.33900000_0	**TRASFERIMI REGIONE PIEMONTE PER PITER TERRES MONVISO - PROGETTO 5174 RISK) - INFRASTRUTTURE	10052.02.95710000	PITER TERRES MONVISO - PROGETTO 5174 RISK) - INFRASTRUTTURE	0,00	0,00	0,00	0,00	0,00	5.882,90	5.882,90	5.882,90	0,00
Avanzo d'Amm.ne	IMPORTO ACCANTONATO ART.113 C.4 QUARTER DLGS 50/2016	04022.02.86100000	ACQUISIZIONE DI BENI IMMOBILI E LAVORI RELATIVI AD EDILIZIA SCOLASTICA	18.450,31	0,00	0,00	0,00	0,00	0,00	0,00	0,00	18.450,31
Avanzo d'Amm.ne_1	IMPORTO ACCANTONATO ART.113 C.4 QUARTER DLGS 50/2018	10052.02.92300000	SPESE DI SISTEMAZIONE STRADE PER DANNI DERIVANTI D'ACALAMITA' ATMOSFERICHE E	15.705,32	15.705,32	0,00	15.628,54	0,00	0,00	0,00	76,78	76,78
CPC	null	11011.03.4965010	SPESE PER FUNZIONAMENTO SERVIZIO PROTEZIONE CIVILE - PRESTAZIONI DI SERVIZI	0,00	0,00	0,00	0,00	0,00	-3.602,00	0,00	0,00	3.602,00

Conto di bilancio: esercizio 2022

Pagina 17 di 28

Allegato a/2) Risultato di amministrazione - quote vincolate

Capitolo di entrata	descrizione	Capitolo di spesa correlato	descrizione	Risorse vincolate al 01/01/2022	Risorse vincolate applicate al bilancio dell'esercizio 2022	Entrate vincolate accertate nell'esercizio 2022	Impegni es. 2022 finanziati da entrate acc. nell'esercizio 2022 che vincolate del ris. di amm.	Fondo plur.vinc al 31/12/2022, manz. da entrate vinc. acc. nell'esercizio 2022 da quote vincolate del ris. di amm.	Cancellazione di residui att.vinc. o eliminazione vincolo su quote ris. amm. (+) e cassa (+) e risorse vinc. (-)	Cancellazione nell'esercizio 2022 di impegni lin. da FPV dopo approvazione rendic. 2021 non reimp. nell'esercizio 2022	Risorse vincolate nel bilancio al 31/12/2022	Risorse vincolate nel risultato di amministrazione al 31/12/2022
				(a)	(b)	(c)	(d)	(e)	(f)	(g)	(h)=(b)+(c)-(d)-(e)+(g)	(i)=(e)-(f)+(g)-(h)-(i)
Comuni_1	Servizi per volontariato e servizio civile	12051.03.8120020 0	PRESTAZIONI DI SERVIZI PER VOLONTARIATO E SERV. CIVILE	31.721,28	0,00	0,00	0,00	0,00	0,00	0,00	0,00	31.721,28
Comuni_2	ADESIONI SOGGETTI DIVERSI TAVOLO PROV.LE SERV. CIVILE VOLONTARIO	12051.03.8120020 0	PRESTAZIONI DI SERVIZI PER VOLONTARIATO E SERV. CIVILE	35.798,56	0,00	0,00	0,00	0,00	0,00	0,00	0,00	35.798,56
Comuni_3	PROGETTAZIONE DEL TANGENZIALE EST ALL'ABITATO DI SALUZZO - LOTTO 2. COLLEGAMENTO DELLA S.P. 589 DEI LAGHI DI AVIGLIANA CON LA SP.161. INV.957	10052.02.9320000 0	SPESE DI SISTEMAZIONE STRADE PER DANNI DERIVANTI D'ACALAMITA' ATMOSFERICHE E	166,00	166,00	0,00	0,00	0,00	0,00	0,00	166,00	166,00
Fondi provinciali	Interventi diversi su patrimonio provinciale	null	null	4.387,98	0,00	0,00	0,00	0,00	0,00	0,00	0,00	4.387,98
L_1052	null	10052.02.9320000 1	SISTEMAZIONE ED AMMODERNAMENTO DELLA VIABILITA' PROVINCIALE - FINANZIAMENTO FSC 2014/2020 II ADDENDUM ASSE TEMATICO D - DEL CIPE NR. 127 DEL 28/02/2017 E. 3.460.000,00	0,00	0,00	0,00	0,00	0,00	0,00	3.236,69	3.236,69	3.236,69
L_1064	null	10052.02.9320000 2	SISTEMAZIONE ED AMMODERNAMENTO DELLA VIABILITA' PROVINCIALE - FINANZIAMENTO FSC 2014/2020 PIANO OPERATIVO AMBIENTE - DEL CIPE NR.99 DEL 22/12/2017 E.2.000.000,00	0,00	0,00	0,00	0,00	0,00	0,00	94.897,39	94.897,39	94.897,39
L_1077	null	10052.02.9320000 0	SPESE DI SISTEMAZIONE STRADE PER DANNI DERIVANTI D'ACALAMITA' ATMOSFERICHE E	0,00	0,00	0,00	0,00	0,00	0,00	23.468,77	23.468,77	23.468,77
L_1082	null	10052.02.9320000 0	SPESE DI SISTEMAZIONE STRADE PER DANNI DERIVANTI D'ACALAMITA' ATMOSFERICHE E	0,00	0,00	0,00	0,00	0,00	0,00	1.793,40	1.793,40	1.793,40

Conto di bilancio: esercizio 2022

Pagina 18 di 28

Allegato a/2) Risultato di amministrazione - quote vincolate

Capitolo di entrata	descrizione	Capitolo di spesa correlato	descrizione	Risorse vincolate al 01/01/2022	Risorse vincolate applicate al bilancio dell'esercizio 2022	Entrate vincolate accertate nell'esercizio 2022	Impegni es. 2022 finanziati da entrate acc. nell'esercizio 2022	Fondo plur.vinc al 31/12/2022 minuz. da entrate vinc. acc. nell'esercizio 2022	Cancellazione di residui att.vinc. o eliminazione vincolo su quote ris. amm. (-) e cassa (-) fin. da risorse vinc. (-)	Cancellazione nell'esercizio 2022 di impegni lin. da FPV dopo approvazione rendiconto 2021 non reimp. nell'esercizio 2022	Risorse vincolate nel bilancio al 31/12/2022	Risorse vincolate nel risultato di amministrazione al 31/12/2022
				(a)	(b)	(c)	(d)	(e)	(f)	(g)	(h)=(b)+(c)-(f)+(g)	(i)=(e)+(c)-(d)-(e)-(f)+(g)
L_1092	null	10052.02.9230000 4	SISTEMAZIONE ED AMMODERNAMENTO DELLA VIABILITA' PROVINCIALE - FINANZIAMENTO FSC 2014/2020 ASSE TEMATICO D - DEL CIPE NR.25/2016 - 54/2016 - 12/2018 - CONVENZIONE NR.194 DEL 16/05/2019 E 11.350.000,00	0,00	0,00	0,00	0,00	0,00	0,00	14.903,12	14.903,12	14.903,12
L_1100	null	10052.02.9230000 4	SISTEMAZIONE ED AMMODERNAMENTO DELLA VIABILITA' PROVINCIALE - FINANZIAMENTO FSC 2014/2020 ASSE TEMATICO D - DEL CIPE NR.25/2016 - 54/2016 - 12/2018 - CONVENZIONE NR.194 DEL 16/05/2019 E 11.350.000,00	0,00	0,00	0,00	0,00	0,00	0,00	106.597,87	106.597,87	106.597,87
L_1153	null	10052.02.9230000 4	SISTEMAZIONE ED AMMODERNAMENTO DELLA VIABILITA' PROVINCIALE - FINANZIAMENTO FSC 2014/2020 ASSE TEMATICO D - DEL CIPE NR.25/2016 - 54/2016 - 12/2018 - CONVENZIONE NR.194 DEL 16/05/2019 E 11.350.000,00	0,00	0,00	0,00	0,00	0,00	0,00	189.680,76	189.680,76	189.680,76
L_1154	null	10052.02.9230000 4	SISTEMAZIONE ED AMMODERNAMENTO DELLA VIABILITA' PROVINCIALE - FINANZIAMENTO FSC 2014/2020 ASSE TEMATICO D - DEL CIPE NR.25/2016 - 54/2016 - 12/2018 - CONVENZIONE NR.194 DEL 16/05/2019 E 11.350.000,00	0,00	0,00	0,00	0,00	0,00	0,00	187.191,05	187.191,05	187.191,05
L_1170	null	04022.02.8610000 0	ACQUISIZIONE DI BENI IMMOBILI E LAVORI RELATIVI AD EDILIZIA SCOLASTICA	0,00	0,00	5.427,78	0,00	0,00	0,00	0,00	5.427,78	5.427,78
L_1174	null	04022.02.8610000 0	ACQUISIZIONE DI BENI IMMOBILI E LAVORI RELATIVI AD EDILIZIA SCOLASTICA	0,00	0,00	294,00	0,00	0,00	0,00	0,00	294,00	294,00

Conto di bilancio: esercizio 2022

Pagina 19 di 28

Allegato a/2) Risultato di amministrazione - quote vincolate

Capitolo di entrata	descrizione	Capitolo di spesa correlato	descrizione	Risorse vincolate applicate al bilancio dell'esercizio 2022	Entrate vincolate accertate nell'esercizio 2022	Impegni es. 2022 finanziati da entrate acc. nell'esercizio o da quote vincolate dell'es. di amm.	Fondo plus vinc. al 31/12/2022 finanziato da entrate vinc. acc. nell'esec. o da quote vincolate dell'es. di amm.	Canalizzazioni di residui att. vinc. o eliminazione vincolo su quote res. amm. (+) e passivi fin. da risorse vinc. (-)	Canalizzazione di impegni lin. da FPV dopo approvazione rendic. 2021 con rimb. nell'esercizio 2022	Risorse vincolate nel bilancio al 31/12/2022	Risorse vincolate nel risultato di amministrazione al 31/12/2022	
				(a)	(b)	(c)	(d)	(e)	(f)	(g)	(h)=(b)+(c)-(d)-(e)-(f)	(i)=(a)+(c)-(d)-(e)-(f)-(g)
L_1198	null	10052.02.9230000 3	SISTEMAZIONE ED AMMODERNAMENTO DELLA VIABILITA' PROVINCIALE - FINANZIAMENTO DECRETO MIT NR.49 DEL 16/02/2018 E. 5.396.911,80	0,00	0,00	560,00	0,00	0,00	0,00	0,00	560,00	560,00
L_1273	null	10052.02.9230000 3	SISTEMAZIONE ED AMMODERNAMENTO DELLA VIABILITA' PROVINCIALE - FINANZIAMENTO DECRETO MIT NR.49 DEL 16/02/2018 E. 5.396.911,80	0,00	0,00	4.017,98	0,00	0,00	0,00	0,00	4.017,98	4.017,98
L_1274	null	10052.02.9230000 3	SISTEMAZIONE ED AMMODERNAMENTO DELLA VIABILITA' PROVINCIALE - FINANZIAMENTO DECRETO MIT NR.49 DEL 16/02/2018 E. 5.396.911,80	0,00	0,00	3.792,40	0,00	0,00	0,00	0,00	3.792,40	3.792,40
L_1275	null	10052.02.9230000 3	SISTEMAZIONE ED AMMODERNAMENTO DELLA VIABILITA' PROVINCIALE - FINANZIAMENTO DECRETO MIT NR.49 DEL 16/02/2018 E. 5.396.911,80	0,00	0,00	3.743,00	0,00	0,00	0,00	0,00	3.743,00	3.743,00
L_1276	null	10052.02.9230000 3	SISTEMAZIONE ED AMMODERNAMENTO DELLA VIABILITA' PROVINCIALE - FINANZIAMENTO DECRETO MIT NR.49 DEL 16/02/2018 E. 5.396.911,80	0,00	0,00	4.065,95	0,00	0,00	0,00	0,00	4.065,95	4.065,95
L_1278	null	10052.02.9230000 3	SISTEMAZIONE ED AMMODERNAMENTO DELLA VIABILITA' PROVINCIALE - FINANZIAMENTO DECRETO MIT NR.49 DEL 16/02/2018 E. 5.396.911,80	0,00	0,00	700,00	0,00	0,00	0,00	0,00	700,00	700,00
L_1300	null	04022.02.8610000 3	ACQUISIZIONE DI BENI IMMOBILI E LAVORI RELATIVI AD EDILIZIA SCOLASTICA FINANZIATI ART.1 C.63-64 L. 160/2019	0,00	0,00	451,00	0,00	0,00	0,00	0,00	451,00	451,00
L_1301	null	04022.02.8610000 3	ACQUISIZIONE DI BENI IMMOBILI E LAVORI RELATIVI AD EDILIZIA SCOLASTICA FINANZIATI ART.1 C.63-64 L. 160/2019	0,00	0,00	451,00	0,00	0,00	0,00	0,00	451,00	451,00

Conto di bilancio: esercizio 2022

Pagina 20 di 28

Allegato a/2) Risultato di amministrazione - quote vincolate

Capitolo di entrata	descrizione	Capitolo di spesa correlato	descrizione	Risorse vincolate al 01/01/2022 (a)	Risorse vincolate applicate al bilancio dell'esercizio 2022 (b)	Entrate vincolate accertate nell'esercizio 2022 (c)	Impegni es. 2022 finanziati da entrate acc. nell'esercizio 2022 del ris. di ammin. (d)	Fondo plur.vinc al 31/12/2022 finanziato da entrate vinc. acc. nell'esercizio 2022 dopo vincolate del ris. di ammin. (e)	Cancellazione di residui att.vinc. o eliminazione vincolo su quote ris. di ammin. (f) passivi fin. da risorse vinc. (f)	Cancellazione di impiegni fin. da FPV dopo approvazione rendiconto 2021 non reim. nell'esercizio 2022 (g)	Risorse vincolate nel bilancio al 31/12/2022 (h)=(b)+(c)-(d)-(e)+(g)	Risorse vincolate nel risultato di amministrazione al 31/12/2022 (i)=(a)-(c)+(d)-(e)-(f)+(g)
L_1302	null	04022.02.86100003	ACQUISIZIONE DI BENI MOBILI E IMMOBILIARI RELATIVI AD EDILIZIA SCOLASTICA. FINANZIATI ART.1 C.63-64 L. 160/2019	0,00	0,00	596,16	0,00	0,00	0,00	0,00	596,16	596,16
L_1316	[01122]-REP.SALIZZO-MESSA IN SICUREZZA DEL PIANO VIABILE LUNGO SP 133 E 137 COMUNE DI LAGNASCO	10062.02.92300000	SISTEMAZIONE ED AMMODERNAMENTO DELLA VIABILITA' PROVINCIALE	0,00	0,00	598,00	0,00	0,00	0,00	0,00	598,00	598,00
L_1325	null	04022.02.86100000	ACQUISIZIONE DI BENI MOBILI E LAVORI RELATIVI AD EDILIZIA SCOLASTICA	0,00	0,00	2.781,59	0,00	0,00	0,00	0,00	2.781,59	2.781,59
L_1328	null	10062.02.92300005	SISTEMAZIONE ED AMMODERNAMENTO DELLA VIABILITA' PROVINCIALE - L. 145/2018 ART.1 C.891 - MESSA IN SICUREZZA E REALIZZAZIONE NUOVI PONTI	0,00	0,00	0,00	0,00	0,00	0,00	688.507,75	688.507,75	688.507,75
L_1354	null	10062.02.92300000	SISTEMAZIONE ED AMMODERNAMENTO DELLA VIABILITA' PROVINCIALE	0,00	0,00	254,53	0,00	0,00	0,00	0,00	254,53	254,53
L_1355	null	10062.02.92300000	SISTEMAZIONE ED AMMODERNAMENTO DELLA VIABILITA' PROVINCIALE	0,00	0,00	200,51	0,00	0,00	0,00	0,00	200,51	200,51
L_1357	null	10062.02.92300000	SISTEMAZIONE ED AMMODERNAMENTO DELLA VIABILITA' PROVINCIALE	0,00	0,00	190,23	0,00	0,00	0,00	0,00	190,23	190,23
L_1360	null	10062.02.92300000	SISTEMAZIONE ED AMMODERNAMENTO DELLA VIABILITA' PROVINCIALE	0,00	0,00	177,35	0,00	0,00	0,00	0,00	177,35	177,35
L_1361	null	10062.02.92300000	SISTEMAZIONE ED AMMODERNAMENTO DELLA VIABILITA' PROVINCIALE	0,00	0,00	177,35	0,00	0,00	0,00	0,00	177,35	177,35
L_1362	null	10062.02.92300000	SISTEMAZIONE ED AMMODERNAMENTO DELLA VIABILITA' PROVINCIALE	0,00	0,00	225,74	0,00	0,00	0,00	0,00	225,74	225,74
L_1372	null	AAVFV	SERVIZIO VIGILANZA FAUNISTICO VENATORIA	0,00	0,00	0,00	0,00	0,00	0,00	72,64	72,64	72,64
L_1402	null	10062.02.92300005	SISTEMAZIONE ED AMMODERNAMENTO DELLA VIABILITA' PROVINCIALE - L. 145/2018 ART.1 C.891 - MESSA IN SICUREZZA E REALIZZAZIONE NUOVI PONTI	0,00	0,00	335,40	0,00	0,00	0,00	0,00	335,40	335,40

Conto di bilancio: esercizio 2022

Pagina 21 di 28

Allegato a/2) Risultato di amministrazione - quote vincolate

Capitolo di entrata	descrizione	Capitolo di spesa correlato	descrizione	Risorse vincolate al 01/01/2022 (a)	Risorse vincolate applicate al bilancio dell'esercizio 2022 (b)	Entrate vincolate accertate nell'esercizio 2022 (c)	Impegni es. 2022 finanziati da entrate acc. nell'esercizio 2022 (d)	Fondo plur.vinc al 31/12/2022 (e)	Cancellazione di residui att.vinc. o eliminazione ris. amm. (-) e passivi fin. da risorse vinc. (-) (f)	Cancellazione di impegni lin. da FPV dopo approvazione rendiconto 2021 non reimp. nell'esercizio 2022 (g)	Risorse vincolate nel bilancio al 31/12/2022 (h)=(b)+(c)-(d)-(e)+(g)	Risorse vincolate nel risultato di amministrazione al 31/12/2022 (i)=(a)-(c)+(d)-(e)-(f)+(g)
L_2201_1	INV. IPA "BARBERO" DI VERZUOLO INTERVENTI DI MANUTENZIONE STRAORDINARIA IMPIANTO TERMICO PER ADEGUAMENTO NORMATIVO	L_2201_2	INV. IPA "BARBERO" DI VERZUOLO INTERVENTI DI MANUTENZIONE STRAORDINARIA IMPIANTO TERMICO PER ADEGUAMENTO NORMATIVO	0,00	0,00	90.000,00	30,00	89.970,00	0,00	0,00	0,00	0,00
L_2303_1	INV.-ACQUISTO LICENZE E SOFTWARE PER PROGETTO RIPAL - RETE PER L'INNOVAZIONE E LA PROFESSIONALIZZAZIONE DELLE AMMINISTRAZIONI LOCALI	01022.02.96410500	ACQUISTO SOFTWARE PER PROGETTO RIPAL	0,00	0,00	18.910,00	9.455,00	9.455,00	0,00	0,00	0,00	0,00
L_614	null	10052.02.93800000	OPERE COMPLEMENTARI AUTOSTRADA CN-AT	0,00	0,00	0,00	0,00	0,00	0,00	1.765.084,44	1.765.084,44	1.765.084,44
L_954	null	10052.02.92300000	SISTEMAZIONE ED ANNIODAMENTO DELLA VIABILITA' PROVINCIALE	0,00	0,00	0,00	0,00	0,00	0,00	3.786,60	3.786,60	3.786,60
NN101	[00292] - S.P. 589 dei laghi di Avigliana tr. Saluzzo-confine provincia di Torino - sistemazione ponte sul fiume in loc. Pesci Vivi I lotto	NN2	NN2	434.740,00	434.740,00	0,00	0,00	0,00	0,00	0,00	434.740,00	434.740,00
Regione Piemonte_1	Spese per consigliere di parità L. 196/00	15011.03.81140100	SPESE PER CONSIGLIERA DI PARITÀ L.196/00 - PRESTAZ. SERVIZI	14.648,42	1.200,00	0,00	1.200,00	0,00	0,00	0,00	0,00	13.448,42
Regione Piemonte_10	CONTRIBUTO PER TUTELA FAUNA E ATTIVITA' VENATORIE	09051.03.75400000	SPESE VARE DI FUNZIONAMENTO DEL SERVIZIO CACCIA E PESCA - ACQUISTO DI BENI	3.190,70	0,00	0,00	0,00	0,00	0,00	0,00	0,00	3.190,70
Regione Piemonte_11	Ribassi d'asta - impegni <2015	NN3	NN3	287.391,68	0,00	0,00	0,00	0,00	0,00	0,00	0,00	287.391,68
Regione Piemonte_12	S.P. 429 tr.Castino-BV S.P. 52 di Pezzolo - lavori di consolidamento e ripristino su l. Borrida	10052.02.92300000	SISTEMAZIONE ED ANNIODAMENTO DELLA VIABILITA' PROVINCIALE	40.000,00	0,00	0,00	0,00	0,00	0,00	0,00	0,00	40.000,00
Regione Piemonte_13	ex INV.433 - ex INV.639 - ora 784 - LAV.977	NN5	NN5	106.069,06	0,00	0,00	0,00	0,00	0,00	0,00	0,00	106.069,06
Regione Piemonte_14	S.P. 589 dei laghi di Avigliana tr. Saluzzo-confine provincia di Torino - sistemazione ponte sul fiume in loc.Pesci Vivi II lotto	NN6	NN6	217.000,00	0,00	0,00	0,00	0,00	0,00	0,00	0,00	217.000,00

Conto di bilancio: esercizio 2022 Pagina 22 di 28

Allegato a/2) Risultato di amministrazione - quote vincolate

Capitolo di entrata	descrizione	Capitolo di spesa correlato	descrizione	Risorse vincolate al 01/12/2022 (a)	Risorse vincolate applicate al bilancio dell'esercizio 2022 (b)	Entrate vincolate accertate nell'esercizio 2022 (c)	Impegni es. 2022 finanziati da entrate acc. nell'esercizio o da quote vincolate del ris. di amm. (d)	Fondo plur.vinc al 31/12/2022 (e)	Cancellazione di residui att.vinc. o eliminazione vincolo su quote ris. amm. (f)	Cancellazione di impegni lin. da FPV dopo approvazione rendic. 2021 non reimp. nell'esercizio 2022 (g)	Risorse vincolate nel bilancio al 31/12/2022 (h)=(b)+(c)-(d)-(e)+(g)	Risorse vincolate nel risultato di amministrazione al 31/12/2022 (i)=(a)-(h)+(f)-(g)
Regione Piemonte_15	Interventi sul bacino I. Varalta e S.P. 32 Ponte Uzzone	NN7		130.370,70	0,00	0,00	0,00	0,00	0,00	0,00	130.370,70	
Regione Piemonte_16	S.P. 23 Tang. esterna Borgo S. Dalmazzo tr. Borgo-Vignolo I lotto - INV.251 - LAV.447	NN8		26.575,64	0,00	0,00	0,00	0,00	0,00	0,00	26.575,64	
Regione Piemonte_17	S.P. 439 Cortemilia-confine regionale - adeguamento tracciato stradale NODO 8 - INV.266 - LAV.461	NN9		12.764,25	0,00	0,00	0,00	0,00	0,00	0,00	12.764,25	
Regione Piemonte_18	NODO 8 - ex S.S. 29 tr. Alba-Cortemilia-confine regia	NN10		42.263,63	0,00	0,00	0,00	0,00	0,00	0,00	42.263,63	
Regione Piemonte_19	Piano ex ANAS - Alluvione ottobre 2000	NN11		1.039.307,90	0,00	0,00	0,00	0,00	0,00	0,00	1.039.307,90	
Regione Piemonte_2	Spese per pari opportunità	12051.03.8120060	SPESA PER PARI OPPORTUNITA' PRESTAZIONI DI SERVIZI	20.151,92	0,00	0,00	0,00	0,00	0,00	0,00	20.151,92	
Regione Piemonte_20	S.P. 35 tr. Torre Mondovì-Roburent - ripristino movimenti terra - INV.162 - LAV.304	NN12		4.699,23	0,00	0,00	0,00	0,00	0,00	0,00	4.699,23	
Regione Piemonte_21	Realizzazione circosvalazione dell'abitato di Candè lungo la S. P. 29 - INV.424 - LAV.619	NN14		1.719.483,61	0,00	0,00	0,00	0,00	0,00	0,00	1.719.483,61	
Regione Piemonte_22	S.P. 42 tr. Chiesa Piesio-S. Bartolomeo - ricostruzione ponte Orlicina - INV.653 - LAV.347	NN15		16.004,96	0,00	0,00	0,00	0,00	0,00	0,00	16.004,96	
Regione Piemonte_23	S.P. 589 dei laghi di Avigliana tr. Saluzzo-confine provincia di Torino - sistemazione ponte sul fiume in loc. Pesci Vivi I lotto ex INV.330 - ora 681 - LAV.375	10052.02.9320000	SPESA DI SISTEMAZIONE STRADE PER DANNI DERIVANTI D'ACALAMITA' ATMOSFERICHE E	2.346,95	0,00	0,00	0,00	0,00	0,00	0,00	2.346,95	
Regione Piemonte_24	IMPORTO ACCANTONATO ART.113 C.4 QUARTER DLGS 50/2017	04022.02.8610000	ACQUISIZIONE DI BENI IMMOBILI E LAVORI RELATIVI AD EDILIZIA SCOLASTICA PALESTRE O STRUTTURE SPORTIVE	3.998,00	0,00	0,00	0,00	0,00	0,00	0,00	3.998,00	
Regione Piemonte_25	S.P. 589 dei laghi di Avigliana tr. Saluzzo-confine provincia di Torino - sistemazione ponte sul fiume in loc. Pesci Vivi I lotto	10052.02.9320000	SPESA DI SISTEMAZIONE STRADE PER DANNI DERIVANTI D'ACALAMITA' ATMOSFERICHE E	1.476,63	0,00	0,00	0,00	0,00	0,00	0,00	1.476,63	
Regione Piemonte_26	SP. 662 E7 TRONCO SAVGLIANO-SALUZZO - MISSA IN SICUREZZA INTERSEZIONE	10052.02.9320000	SPESA DI SISTEMAZIONE STRADE PER DANNI DERIVANTI D'ACALAMITA' ATMOSFERICHE E	19.179,50	0,00	0,00	0,00	0,00	0,00	0,00	19.179,50	

Pagina 23 di 28

Conto di bilancio: esercizio 2022

Allegato a/2) Risultato di amministrazione - quote vincolate

Capitolo di entrata	descrizione	Capitolo di spesa correlato	descrizione	Risorse vincolate al 01/01/2022 (a)	Risorse vincolate applicate al bilancio dell'esercizio 2022 (b)	Entrate vincolate accertate nell'esercizio 2022 (c)	Impegni es. 2022 finanziati da entrate acc. nell'esercizio 2022 che vincolate del ris. di amm. (d)	Fondo plur.vinc al 31/12/2022, minuz. da entrate vinc. acc. nell'esercizio 2022 da quote vincolate del ris. di amm. (e)	Cancellazione di residui att.vinc. o eliminazione vinc. su quote ris. amm. (-) e cassa (-) fin. da risorse vinc. (-) (f)	Cancellazione nell'esercizio 2022 di impegni lin. da FPV dopo approvazione rendiconto 2021 non reimp. nell'esercizio 2022 (g)	Risorse vincolate nel bilancio al 31/12/2022 (h)=(b)+(c)-(d)-(e)+(g)	Risorse vincolate nel risultato di amministrazione al 31/12/2022 (i)=(a)-(c)+(d)-(e)-(f)+(g)
Regione Piemonte_27	canone demaniale grandi opere edifici in corso 2020 - interventi su STRADA DELLE LANGHE	10052.03.9220000 0	CONTRIBUTI AGLI INVESTIMENTI LOCALI TERRITORIALI PER VIABILITA'	37.500,00	37.500,00	0,00	11.250,00	26.250,00	0,00	0,00	0,00	0,00
Regione Piemonte_28	SP 422 DI VALLE MIRA E SP 113 - OPERE DI PROTEZIONE DA CADUTA MASSI E CONSOLID. - LAV.1060	10052.03.9230000 1	SISTEMAZIONE ED AMMODERNAMENTO DELLA VIABILITA' PROVINCIALE - FINANZIAMENTO FSC 2014/2020 II ADDENDUM ASSE TEMATICO D - DEL CIPE NR. 127 DEL 28/02/2017 E. 3.460.000,00	75.851,99	0,00	0,00	0,00	0,00	0,00	0,00	0,00	75.851,99
Regione Piemonte_29	SP 164, Torre Mondovì - Pamparato - Interventi di sottorivestimento e ripristino di disse opere d'arte - I Lotto. Cod. Int. CN_PR_3683_08_262 - LAV.1080	10052.03.9230000 0	SPESE DI SISTEMAZIONE STRADE PER DANNI DERIVANTI DACCALAMITA' ATMOSFERICHE E	219.870,04	219.870,04	0,00	225,00	219.645,04	0,00	0,00	0,00	0,00
Regione Piemonte_3	Interventi di somma urgenza eccezionali avversità atmosferiche	10051.03.5480000 0	INTERVENTI DI SOMMA URGENZA ECCEZIONALI AVVERSITA' ATMOSFERICHE - PREST.SERVIZI	24.362,63	0,00	0,00	0,00	0,00	0,00	0,00	0,00	24.362,63
Regione Piemonte_4	Bandi formazione profile - Aumenti contrattuali M.D.L. e OBBLIGO DI ISTRUZIONE DIRITTO DOVERE 2007/2008 e 2008/2009 - IAL CISL PIEMONTE IN A.S.	15021.04.2529000 0	BANDI FORMAZIONE PROFILE - TRASFERIMENTI	20.641,70	0,00	0,00	0,00	0,00	0,00	0,00	0,00	20.641,70
Regione Piemonte_5	TRASFERIMENTO PER CONTROLLI DIAGNOSTICI ENERGIA	09081.03.7686090 0	SPESE PER ISPEZIONE IMPIANTI TERMICI	281.756,83	200.327,31	0,00	200.327,31	0,00	81.429,52	0,00	0,00	0,00
Regione Piemonte_6	Trasferimento regionale per rete antidiscriminazioni 2018	NN	NN	7.586,20	0,00	0,00	0,00	0,00	0,00	0,00	0,00	7.586,20
Regione Piemonte_7	Spese per consiglieri di parità L. 196/00	15011.03.8114010 0	SPESE PER CONSIGLIERA DI PARITA' L.196/00 -PRESTAZ. SERVIZI	7.586,20	0,00	0,00	0,00	0,00	0,00	0,00	0,00	7.586,20
Regione Piemonte_8	CONTRIBUTO PER ESPLETAMENTO FUNZIONI DI PROTEZIONE CIVILE	11011.03.4965010 0	SPESE PER FUNZIONAMENTO SERVIZIO PROTEZIONE CIVILE - PRESTAZIONI DI SERVIZI	23.102,60	23.102,60	0,00	9.048,92	0,00	0,00	0,00	14.053,68	14.053,68
Regione Piemonte_9	TRASFERIMENTO PER CONTROLLI DIAGNOSTICI ENERGIA	09081.03.7686090 0	SPESE PER ISPEZIONE IMPIANTI TERMICI	28.091,79	0,00	0,00	0,00	0,00	28.091,79	0,00	0,00	0,00

Pagina 24 di 28

Conto di bilancio: esercizio 2022

Allegato a/2) Risultato di amministrazione - quote vincolate

Capitolo di entrata	descrizione	Capitolo di spesa correlato	descrizione	Risorse vincolate al 01/01/2022 (a)	Risorse vincolate applicate al bilancio dell'esercizio 2022 (b)	Entrate vincolate accertate nell'esercizio 2022 (c)	Impegni es. 2022 finanziati da entrate acc. nell'esercizio o da quote vincolate del ris. di amm. (d)	Fondo plur.vinc. al 31/12/2022, manz. da entrate vinc. acc. nell'esercizio o da quote vincolate del ris. di amm. (e)	Cancellazione di residui att.vinc. o eliminazione vincolo su quote ris. amm. (+) e cassa (+) e risorse vinc. (-) (f)	Cancellazione nell'esercizio 2022 di impegni lin. da FPV dopo approvazione rendiconto 2021 non reimp. nell'esercizio 2022 (g)	Risorse vincolate nel bilancio al 31/12/2022 (h)=(b)+(c)-(d)-(e)+(g)	Risorse vincolate nel risultato di amministrazione al 31/12/2022 (i)=(e)-(f)-(g)-(h)
Stato	TRASF. RIMBORSI SERVIZIO CIVILE VOLONTARIO	12051.03.8120020 0	PRESTAZIONI DI SERVIZI PER VOLONTARIATO E SERV. CIVILE	9.630,00	1.938,71	0,00	1.938,71	0,00	0,00	0,00	0,00	7.691,29
Stato_1	TRASF. RIMBORSI SERVIZIO CIVILE VOLONTARIO	12051.03.8120020 0	PRESTAZIONI DI SERVIZI PER VOLONTARIATO E SERV. CIVILE	30.420,00	0,00	0,00	0,00	0,00	0,00	0,00	0,00	30.420,00
Stato_10	SISTEMAZIONE ED AMMODERNAMENTO DELLA VIABILITA' PROVINCIALE - FINANZIAMENTO DECRETO MIT NR.49 DEL 16/02/2018 E. 5.396.911,80	10052.02.9230000 3	SISTEMAZIONE ED AMMODERNAMENTO DELLA VIABILITA' PROVINCIALE - FINANZIAMENTO DECRETO MIT NR.49 DEL 16/02/2018 E. 5.396.911,80	52.167,03	0,00	0,00	0,00	0,00	0,00	0,00	0,00	52.167,03
Stato_11	DM 224/20-REP SALIZO. MANUTEN STRAOR LUNGO. RETE STRADALE MEDIANTE REALIZZ. SEGNALETICA - LAV. 1264	10052.02.9230000 3	SISTEMAZIONE ED AMMODERNAMENTO DELLA VIABILITA' PROVINCIALE - FINANZIAMENTO DECRETO MIT NR.49 DEL 16/02/2018 E. 5.396.911,80	1.216,05	0,00	0,00	0,00	0,00	0,00	0,00	0,00	1.216,05
Stato_12	SISTEMAZIONE ED AMMODERNAMENTO DELLA VIABILITA' PROVINCIALE - FINANZIAMENTO DECRETO MIT NR.49 DEL 16/02/2018 E. 5.396.911,80	10052.02.9230000 3	SISTEMAZIONE ED AMMODERNAMENTO DELLA VIABILITA' PROVINCIALE - FINANZIAMENTO DECRETO MIT NR.49 DEL 16/02/2018 E. 5.396.911,80	37.595,46	0,00	0,00	0,00	0,00	0,00	0,00	0,00	37.595,46
Stato_13	I.I.S. Eula-Armondi - Savigliano Interventi di miglioramento sismico - LAV.1320	04022.02.8610000 3	null	200.000,00	200.000,00	0,00	200.000,00	0,00	0,00	0,00	0,00	0,00
Stato_2	FONDO DI PROGETTAZ. LIVELLO MINIMO - MININTERNO	01031.03.8394000 0	FONDO SPESE DI PROGETTAZIONE DI LIVELLO MINIMO	4.461,60	0,00	0,00	0,00	0,00	0,00	0,00	0,00	4.461,60
Stato_3	SPESE PROGETTAZIONE INTERVENTI EDILIZIA SCOLASTICA	04021.03.8394010 0	FONDO SPESE PROGETTAZIONE INTERVENTI EDILIZIA SCOLASTICA	87.739,30	0,00	0,00	0,00	0,00	0,00	0,00	0,00	87.739,30
Stato_4	INTERVENTI MESSA IN SICUREZZA TERRITORIO RISCHIO IDROG., EFFICIENTAM.ENERGETICO SCUOLE ED EDIFICI PUBBLICI	01031.03.8394030 0	SPESE PROGETTAZ. INTERVENTI MESSA IN SICUREZZA TERRITORIO RISCHIO IDROG., EFFICIENTAM.ENERGETICO SCUOLE ED EDIFICI PUBBLICI	4.026,32	4.026,32	0,00	4.026,32	0,00	0,00	0,00	0,00	0,00
Stato_5	Progetto sentieri alpini - spese per opere di manutenzione	07012.03.9620010 0	ALPINSPESE PER OPERE DI MANUTENZIONE - TRASFERIMENTI	55.316,30	0,00	0,00	0,00	0,00	0,00	0,00	0,00	55.316,30

Pagina 25 di 28

Conto di bilancio: esercizio 2022

Allegato a/2) Risultato di amministrazione - quote vincolate												
Capitolo di entrata	descrizione	Capitolo di spesa correlato	descrizione	Risorse vincolate al 01/01/2022	Risorse vincolate applicate al bilancio dell'esercizio 2022	Entrate vincolate accertate nell'esercizio 2022	Impegni es. 2022 finanziati da entrate acc. nell'esercizio 2022	Fondo plur.vinc al 31/12/2022 (manz. da entrate vinc. acc. nell'eserc. o da quote vincolate del ric. di amm.)	Cancellazione di residui att.vinc. o eliminazione vincolo su quote ris. amm. (-) e cassa (-) fin. da risorse vinc. (-)	Cancellazione di impegni lin. da FPV dopo approvazione rendic. 2021 non reimp. nell'esercizio 2022	Risorse vincolate nel bilancio al 31/12/2022	Risorse vincolate nel risultato di amministrazione al 31/12/2022
				(a)	(b)	(c)	(d)	(e)	(f)	(g)	(h)=(b)+(c)-(d)-(e)+(-g)	(i)=(a)-(c)+(d)-(e)-(f)+(g)
Stato_6	S.P. 12 fondovalle Tanaro Tr. - INV.415 - LAV.810	NN4	NN4	399.444,84	0,00	0,00	0,00	0,00	0,00	0,00	0,00	399.444,84
Stato_7	S.P. 12 fondovalle Tanaro - lavori ponte loc.Piantorre - INV. 439 - LAV.634	NN13	NN13	1.117.171,21	0,00	0,00	0,00	0,00	0,00	0,00	0,00	1.117.171,21
Stato_8	IMPORTO ACCANTONATO ART. 113 C.4 QUARTER DLOS 50/2019	10052.02.92300003	SISTEMAZIONE ED AMMODERNAMENTO DELLA VIABILITA' PROVINCIALE - FINANZIAMENTO DECRETO MIT NR.49 DEL 16/02/2018 E. 5.396.911,80	17.128,46	17.128,46	0,00	17.128,46	0,00	0,00	0,00	0,00	0,00
Stato_9	FINANZIAMENTO INTERVENTI RELATIVI A PROGRAMMI STRAORD. MANUTENZIONE RETE VIARIA PROVINCE - DM 49/2018 - ANNO 2020	10052.02.92300003	SISTEMAZIONE ED AMMODERNAMENTO DELLA VIABILITA' PROVINCIALE - FINANZIAMENTO DECRETO MIT NR.49 DEL 16/02/2018 E. 5.396.911,80	275,58	0,00	0,00	0,00	0,00	0,00	0,00	0,00	275,58
Unione Prov. D'Italia	Trasferimenti per progetto ALP-CAMPUS GIOVANI	15011.04.81240100	TRASFERIMENTI P	56.800,00	0,00	0,00	0,00	0,00	0,00	0,00	0,00	56.800,00
Totale Vincoli derivanti da Trasferimenti				12.364.272,34	4.712.223,79	37.872.207,14	10.484.966,77	29.852.812,92	339.612,04	3.127.702,84	5.374.352,06	12.686.788,59
Vincoli derivanti da finanziamenti												
60300.01.40500000	MUTUO PER SISTEMAZIONE ED AMMODERNAMENTO RETE STRADALE PROVINCIALE-CASSA DD.PP	10052.03.92200000	CONTRIBUTI AGLI INVESTIMENTI A ENTI TERRITORIALI PER VIABILITA'	0,00	0,00	250.956,87	0,00	250.956,87	0,00	0,00	0,00	0,00
AV_PC	REALIZZAZIONE PISTA CICLABILE COLLE DI TENDACUNEO - 1° STRALCIO	10052.02.92300000	SISTEMAZIONE ED AMMODERNAMENTO DELLA VIABILITA' PROVINCIALE	29.080,83	29.080,83	0,00	0,00	29.080,83	0,00	0,00	0,00	0,00
IPSP	Interventi diversi su patrimonio scolastico provinciale	04022.02.86100000	ACQUISIZIONE DI BENI IMMOBILI E LAVORI RELATIVI AD EDILIZIA SCOLASTICA	5.642,03	0,00	0,00	0,00	0,00	0,00	0,00	0,00	5.642,03
L_1037	S.P. 42 BENEDETTE-CHUSA PESO - INTERVENTI DI MESSA IN SICUREZZA PONTE SUL TORRENTE	10052.02.92300000	SISTEMAZIONE ED AMMODERNAMENTO DELLA VIABILITA' PROVINCIALE	275,12	0,00	0,00	0,00	0,00	0,00	0,00	0,00	275,12
L_1174_1	MUTUO	04022.02.86100000	ACQUISIZIONE DI BENI IMMOBILI E LAVORI RELATIVI AD EDILIZIA SCOLASTICA	0,00	0,00	0,00	0,00	0,00	0,00	294,00	294,00	294,00

Conto di bilancio: esercizio 2022

Pagina 26 di 28

Allegato a/2) Risultato di amministrazione - quote vincolate

Capitolo di entrata	descrizione	Capitolo di spesa correlato	descrizione	Risorse vincolate al 01/01/2022	Risorse vincolate applicate al bilancio dell'esercizio 2022	Entrate vincolate accertate nell'esercizio 2022	Impegni es. 2022 finanziati da entrate acc. nell'esercizio o da quote vincolate dell'es. di amm.	Fondo plur.vinc. al 31/12/2022 finanziato da entrate vinc. acc. nell'esercizio o da quote vincolate dell'es. di amm.	Cancellazione di residui att.vinc. o amministrazione vinc. su quote acc. nell'esercizio o da quote vincolate dell'es. di amm. (f)	Cancellazione di impegni fin. da FPV dopo approvazione rendiconto 2021 con rimb. non resp. nell'esercizio 2022 (g)	Risorse vincolate nel bilancio al 31/12/2022 (h)=(b)+(g)-(d)-(e)-(f)+(g)	Risorse vincolate nel risultato di amministrazione al 31/12/2022 (i)=(h)+(c)-(d)-(e)-(f)+(g)
L_1323	1011290 - REALIZZAZIONE NUOVO ISTITUTO SCOLASTICO DI CUNEO	L_1323	1011290 - REALIZZAZIONE NUOVO ISTITUTO SCOLASTICO DI CUNEO	0,00	0,00	5.000.000,00	0,00	5.000.000,00	0,00	0,00	0,00	0,00
Totale Vincoli derivanti da finanziamenti				34.997,96	29.080,83	5.250.956,87	0,00	5.280.037,70	0,00	294,00	294,00	6.211,15
Vincoli formalmente attribuiti dall'ente												
20101.02.09030000	CONTRIBUTO DELLA REGIONE PIEMONTE PER TUTELA FAUNA EPER ATTIVITA' VENATORIE	null	ONTRIBUTO DELLA REGIONE PIEMONTE PER TUTELA FAUNA EPER ATTIVITA' VENATORIE	0,00	0,00	0,01	0,00	0,00	0,00	0,00	0,01	0,01
20101.02.09300000_4	TRASF. REGIONE PIEMONTE QUOTA PROVINCIA CANONE DEMANIALE GRANDI DERIVAZIONI	CDDI	canone demaniale grandi derivazioni idroelettriche	0,00	0,00	26.343,71	0,00	0,00	0,00	0,00	26.343,71	26.343,71
Fondi provinciali_10	S.P. 119 Montaldo Roero - lavori di sistemazione della spalla sx viadotto nel comune di Montaldo Roero	8510000	REINVESTIMENTI PATRIMONIALI	100.000,00	0,00	0,00	0,00	0,00	0,00	0,00	0,00	100.000,00
Fondi provinciali_11	Interventi diversi su patrimonio provinciale	NN22	NN22	23.856,48	0,00	0,00	0,00	0,00	0,00	0,00	0,00	23.856,48
Totale Vincoli formalmente attribuiti dall'ente				123.856,48	0,00	26.343,72	0,00	0,00	0,00	0,00	26.343,72	150.200,20
Totale				13.084.786,80	4.741.304,62	43.208.180,69	10.498.975,96	35.132.850,62	339.612,04	3.127.996,84	5.445.655,57	13.448.525,71

Conto di bilancio: esercizio 2022

Pagina 27 di 28

SEZIONE 5



GLI EQUILIBRI DI BILANCIO

La tabella sottostante evidenzia in tutti i suoi dettagli gli sviluppi contabili atti a dimostrare il permanere degli equilibri finanziari del bilancio 2022 nelle fasi di previsione e gestione.

Allegato n.10 - Rendiconto della gestione

VERIFICA EQUILIBRI

EQUILIBRIO ECONOMICO-FINANZIARIO		COMPETENZA (ACCERT. E IMPEGNI IMPUTATI AL 2022)
A) Fondo pluriennale vincolato per spese correnti iscritto in entrata	(+)	1.711.284,91
AA) Recupero disavanzo di amministrazione esercizio precedente	(-)	0,00
B) Entrate Titoli 1.00 - 2.00 - 3.00	(+)	70.546.571,93
<i>di cui per estinzione anticipata di prestiti</i>		0,00
C) Entrate Titolo 4.02.06 - Contributi agli investimenti direttamente destinati al rimborso dei prestiti da amministrazioni pubbliche	(+)	0,00
D) Spese Titolo 1.00 - Spese correnti	(-)	66.039.465,63
<i>di cui spese correnti non ricorrenti finanziate con utilizzo del risultato di amministrazione</i>		0,00
D1) Fondo pluriennale vincolato di parte corrente (di spesa)	(-)	1.469.506,23
E) Spese Titolo 2.04 - Trasferimenti in conto capitale	(-)	0,00
E1) Fondo pluriennale vincolato di spesa - titolo 2.04 Altri trasferimenti in conto capitale	(-)	0,00
F1) Spese Titolo 4.00 - Quote di capitale amm.to dei mutui e prestiti obbligazionari	(-)	3.887.478,77
<i>di cui per estinzione anticipata di prestiti</i>		0,00
F2) Fondo anticipazioni di liquidità	(-)	0,00
G) Somma finale (G=A-AA+B+C-D-D1-E-E1-F1-F2)		861.406,21
ALTRE POSTE DIFFERENZIALI, PER ECCEZIONI PREVISTE DA NORME DI LEGGE E DAI PRINCIPI CONTABILI, CHE HANNO EFFETTO SULL' EQUILIBRIO EX ARTICOLO 162, COMMA 6, DEL TESTO UNICO DELLE LEGGI SULL' ORDINAMENTO DEGLI ENTI LOCALI		
H) Utilizzo avanzo di amministrazione per spese correnti e per rimborso prestiti	(+)	1.025.739,80
<i>di cui per estinzione anticipata di prestiti</i>		0,00
I) Entrate di parte capitale destinate a spese correnti in base a specifiche disposizioni di legge o dei principi contabili	(+)	0,00
<i>di cui per estinzione anticipata di prestiti</i>		0,00
L) Entrate di parte corrente destinate a spese di investimento in base a specifiche disposizioni di legge o dei principi contabili	(-)	1.161.674,42
M) Entrate da accensione di prestiti destinate a estinzione anticipata dei prestiti	(+)	0,00
O1) RISULTATO DI COMPETENZA DI PARTE CORRENTE (O1=G+H+I-L+M)		725.471,59
- Risorse accantonate di parte corrente stanziata nel bilancio dell'esercizio 2022	(-)	406.899,96
- Risorse vincolate di parte corrente nel bilancio	(-)	54.823,05
O2) EQUILIBRIO DI BILANCIO DI PARTE CORRENTE		263.748,58
- Variazione accantonamenti di parte corrente effettuata in sede di rendiconto(+)/(-)	(-)	-525.838,46
O3) EQUILIBRIO COMPLESSIVO DI PARTE CORRENTE		789.587,04

VERIFICA EQUILIBRI

EQUILIBRIO ECONOMICO-FINANZIARIO		COMPETENZA (ACCERT.E IMPEGNI IMPUTATI AL 2022)
P) Utilizzo avanzo di amministrazione per spese di investimento	(+)	8.617.055,10
Q) Fondo pluriennale vincolato per spese in conto capitale iscritto in entrata	(+)	71.259.120,78
R) Entrate Titoli 4.00-5.00-6.00	(+)	39.981.783,84
C) Entrate Titolo 4.02.06 - Contributi agli investimenti direttamente destinati al rimborso dei prestiti da amministrazioni pubbliche	(-)	0,00
I) Entrate di parte capitale destinate a spese correnti in base a specifiche disposizioni di legge o dei principi contabili	(-)	0,00
S1) Entrate Titolo 5.02 per Riscossioni di crediti	(-)	0,00
S2) Entrate Titolo 5.03 per Riscossione crediti di medio-lungo termine	(-)	0,00
T) Entrate Titolo 5.04 relative a Altre entrate per riduzioni di attività finanziarie	(-)	0,00
L) Entrate di parte corrente destinate a spese di investimento in base a specifiche disposizioni di legge o dei principi contabili	(+)	1.161.674,42
M) Entrate da accensione di prestiti destinate a estinzione anticipata dei prestiti	(-)	0,00
U) Spese Titolo 2.00 - Spese in conto capitale	(-)	28.552.052,13
U1) Fondo pluriennale vincolato in c/capitale (di spesa)	(-)	86.908.141,50
V) Spese Titolo 3.01 per Acquisizioni di attività finanziarie	(-)	0,00
E) Spese Titolo 2.04 - Trasferimenti in conto capitale	(+)	0,00
E1) Fondo pluriennale vincolato di spesa - titolo 2.04 Altri trasferimenti in conto capitale	(+)	0,00
Z1) RISULTATO DI COMPETENZA IN C/CAPITALE (Z1) = P+Q+R-C-I-S1-S2-T+L-M-U-U1-U2-V+E+E1)		5.559.440,51
Z1) Risorse accantonate in c/capitale stanziata nel bilancio dell'esercizio 2022	(-)	0,00
- Risorse vincolate in c/capitale nel bilancio	(-)	5.390.832,52
Z2) EQUILIBRIO DI BILANCIO IN C/CAPITALE		168.607,99
- Variazione accantonamenti in c/capitale effettuata in sede di rendiconto '(+)/(-)'	(-)	0,00
Z3) EQUILIBRIO COMPLESSIVO IN CAPITALE		168.607,99
S1) Entrate Titolo 5.02 per Riscossioni di crediti	(+)	0,00
S2) Entrate Titolo 5.03 per Riscossione crediti di medio-lungo termine	(+)	0,00
T) Entrate Titolo 5.04 relative a Altre entrate per riduzioni di attività finanziarie	(+)	0,00
X1) Spese Titolo 3.02 per Concessione crediti di breve termine	(-)	0,00
X2) Spese Titolo 3.03 per Concessione crediti di medio-lungo termine	(-)	0,00
Y) Spese Titolo 3.04 per Altre spese per incremento di attività finanziarie	(-)	0,00

VERIFICA EQUILIBRI

EQUILIBRIO ECONOMICO-FINANZIARIO		COMPETENZA (ACCERT. E IMPEGNI IMPUTATI AL 2022)
W1) RISULTATO DI COMPETENZA (W/1 = O1+Z1+S1+S2+T-X1-X2-Y)		6.284.912,10
Risorse accantonate stanziata nel bilancio dell'esercizio 2022	(-)	406.899,96
Risorse vincolate nel bilancio	(-)	5.445.655,57
W2/EQUILIBRIO DI BILANCIO		432.356,57
Variazione accantonamenti effettuata in sede di rendiconto	(-)	-525.838,46
W3/EQUILIBRIO COMPLESSIVO		958.195,03

Saldo corrente ai fini della copertura degli investimenti pluriennali:		
O1) Risultato di competenza di parte corrente		725.471,59
Utilizzo risultato di amministrazione per il finanziamento di spese correnti ricorrenti per il rimborso di prestiti al netto del Fondo anticipazione di liquidità (H)	(-)	1.025.739,80
Entrate non ricorrenti che non hanno dato copertura a impegni	(-)	0,00
- Risorse accantonate di parte corrente stanziata nel bilancio dell'esercizio 2022	(-)	406.899,96
- Variazione accantonamenti di parte corrente effettuata in sede di rendiconto (+)/(-)	(-)	-525.838,46
- Risorse vincolate di parte corrente nel bilancio	(-)	40.769,37
Equilibrio di parte corrente ai fini della copertura degli investimenti plurienn.		-222.099,08

SEZIONE 6

***RISPETTO VINCOLI DI FINANZA PUBBLICA
PAREGGIO DI BILANCIO 2022***

6.1 PREMESSA

La Legge di bilancio 2019, n. 145 del 30.12.2018, accogliendo le numerose sollecitazioni da parte degli enti locali, ha introdotto numerose disposizioni che riguardano la finanza regionale e locale, volte a innovare la disciplina delle regole relative all'equilibrio di bilancio, a definire taluni aspetti dei rapporti finanziari tra Stato e autonomie territoriali, a favorire gli investimenti pubblici e a introdurre semplificazioni contabili e amministrative.

Il comma 823 della Legge di bilancio 2019 ha previsto il superamento delle norme sul Pareggio di Bilancio di cui ai commi 465 e seguenti dell'articolo 1 della Legge n. 232/2016.

L'art. 1, commi da 819 a 830, della Legge 30 dicembre 2018, n. 145 (Legge di bilancio 2019) introduce le nuove disposizioni in materia di equilibri di bilancio a partire dal 2019 per le regioni a statuto speciale, le province autonome di Trento e di Bolzano, le città metropolitane, le province e i comuni. Fanno eccezione le regioni a statuto ordinario che applicheranno le nuove disposizioni (commi da 819 a 823) a decorrere dall'anno 2021 e che, conseguentemente continueranno ad applicare fino a tale annualità la normativa sul pareggio di bilancio prevista dall'art. 1, comma 465 e seguenti, della Legge di bilancio 2017.

Le principali innovazioni introdotte, a decorrere dal 2019, sono le seguenti:

- *il ricorso all'equilibrio di bilancio di cui al decreto legislativo 23 giugno 2011, n. 118:*

I richiamati enti territoriali si considerano in equilibrio in presenza di un risultato di competenza dell'esercizio non negativo. Infatti l'art. 1, comma 820, della Legge di bilancio 2019 prevede che a decorrere dall'anno 2019, in attuazione delle sentenze della Corte Costituzionale n. 247 del 29 novembre 2017 e n. 101 del 17 maggio 2018, le regioni a statuto speciale, le province autonome di Trento e di Bolzano, le città metropolitane, le province e tutti i comuni (senza alcuna esclusione) utilizzano il risultato di amministrazione e il fondo pluriennale vincolato di entrata e di spesa nel rispetto delle disposizioni previste dal decreto legislativo 23 giugno 2011, n. 118 (armonizzazione dei sistemi contabili) e si considerano in equilibrio in presenza di un risultato di competenza dell'esercizio non negativo.

Tale informazione è desunta, in ciascun anno, dal prospetto della verifica degli equilibri allegato al rendiconto di gestione, previsto dall'allegato 10 del citato decreto legislativo n. 118 del 2011 (comma 821). Ai fini della verifica degli equilibri di finanza pubblica, ciascun ente, in sede di rendiconto, deve dimostrare, attraverso il prospetto "Verifica degli equilibri" di cui al citato allegato 10, un risultato di competenza non negativo (Equilibrio finale).

Nell'equilibrio finale sono inclusi gli accertamenti e gli impegni definitivi, imputati all'esercizio di riferimento, gli stanziamenti definitivi riferiti al fondo pluriennale vincolato (entrata e spesa) e l'avanzo o disavanzo d'amministrazione.

- *la cessazione degli obblighi di monitoraggio e di certificazione di cui ai commi 469 e seguenti dell'articolo 1 della Legge n. 232 del 2016 (comma 823):*

Il riferimento ad un unico saldo, quello previsto dalla contabilità armonizzata, rappresenta, quindi, una semplificazione significativa del quadro normativo. Dal 2019 l'unico vincolo è il rispetto del risultato di competenza non negativo a rendiconto, nel rispetto delle disposizioni di cui ai commi 820 e 821 del citato articolo 1.

Lo sblocco degli avanzi ha consentito agli enti, anche, di allentare le tensioni sull'equilibrio corrente di bilancio.

Il DM 1° agosto 2019, XI decreto correttivo dei principi contabili ha introdotto i paragrafi 9.7.1, 9.7.2 e 9.7.3 dell'allegato 4/1 al D.Lgs. n. 118/2011 prevedendo la compilazione di nuovi prospetti per la determinazione degli equilibri di bilancio.

Tre sono gli equilibri da evidenziare:

Equilibrio finale (o risultato di competenza) – W1: si tratta dell'equilibrio classico dato dalla differenza in termini di competenza fra tutte le entrate di bilancio, compresi l'avanzo di amministrazione applicato e il Fondo pluriennale vincolato in entrata (distinto per parte corrente, parte investimenti e per incremento di attività finanziarie) e spese di bilancio, compresi l'eventuale disavanzo d'esercizio, il disavanzo da debito autorizzato e non contratto ripianato con accensione di prestiti e il F.P.V. distinto nelle sue tre tipologie.

Sia per la parte entrata che per la parte spesa viene richiesto di specificare l'eventuale parte di F.P.V. finanziata da debito.

Il Decreto Correttivo ha precisato che alla voce "Utilizzo avanzo d'amministrazione" va inserito l'importo applicato al bilancio in corso d'esercizio, ovvero il relativo stanziamento definitivo e non l'ammontare che ha finanziato spese impegnate a consuntivo.

Equilibrio di bilancio – W2 che sottrae dall'equilibrio finale W1 le risorse accantonate stanziate nel bilancio dell'esercizio e le risorse vincolate nel bilancio di cui valori sono desunti dai nuovi prospetti dimostrativi delle risorse accantonate nel risultato d'amministrazione rilevabili dai prospetti A1 – A2 e A3 inseriti nel volume del Rendiconto della Gestione.

Equilibrio complessivo – W3 che dal risultato dell'equilibrio W2 sottrae la variazione degli accantonamenti effettuata in sede di rendiconto.

L'Equilibrio Complessivo tiene conto anche delle variazioni dei fondi accantonati registrate con il rendiconto.

La Commissione ARCONET in occasione della riunione dell'11 dicembre 2019 ha affermato che *"(...) il Risultato di competenza (W1) e l'Equilibrio di bilancio (W2) sono stati individuati per rappresentare gli equilibri che dipendono dalla gestione del bilancio, mentre l'Equilibrio complessivo (W3) svolge la funzione di rappresentare gli effetti della gestione complessiva dell'esercizio e la relazione con il risultato di amministrazione"*.

La Circolare n. 5 del 9/03/2020 *"Chiarimenti sulle regole di finanza pubblica per gli enti territoriali"* di cui agli articoli 9 e 10 della Legge 24/12/2012, n. 243 ha precisato che, fermo restando l'obbligo di conseguire un Risultato di competenza non negativo, ai fini della verifica del rispetto degli equilibri di cui al comma 821 dell'articolo 1 della Legge n. 145/2018, gli enti devono tendere al rispetto dell'Equilibrio di bilancio, che rappresenta l'effettiva capacità dell'ente di garantire, a consuntivo, la copertura integrale degli impegni, del ripiano del disavanzo, dei vincoli di destinazione e degli accantonamenti di bilancio.

SEZIONE 7



PARAMETRI E INDICATORI

PARAMETRI PER L'INDIVIDUAZIONE DEGLI ENTI LOCALI STRUTTURALMENTE DEFICITARI DI CUI ALL'ART. 242 DEL D.LGS. N. 267/2000 E S.M.I.

Dopo essere stati anticipati il 20.2.2018 nell'atto di indirizzo dell'Osservatorio finanza e contabilità degli enti locali e applicati in via sperimentale al Rendiconto 2017, il Ministero dell'Interno, con decreto del 28 dicembre 2018, ha approvato i nuovi parametri per gli enti strutturalmente deficitari validi per il periodo 2019-2021.

Degli 8 indicatori di cui si compone il nuovo sistema – tutti presenti nel Piano Indicatori già vigente e uguali per Comuni, Città Metropolitane/Province o Comunità Montane - 7 sono stati individuati tra quelli sintetici del piano stesso, a cui se ne aggiunge 1 analitico focalizzato sulla capacità di riscossione.

Il fulcro del nuovo impianto è rappresentato dalla **capacità di riscossione** dell'ente (con due indicatori, uno riferito alle entrate proprie e l'altro al totale delle entrate) e dai debiti fuori bilancio. In pratica, per le Province è rilevata l'incidenza degli incassi (competenza e residui) riferiti alle entrate proprie rispetto alle previsioni definitive di parte corrente quando è minore del 21%. E, sempre in tema di capacità di riscossione, è misurato il rapporto fra le riscossioni (competenza e residui) e la somma di accertamenti e residui attivi iniziali se risulta inferiore al 45%.

Il fenomeno dei **debiti fuori bilancio** è considerato, nella nuova tabella, in tutte le possibili declinazioni con due indici: una spia giudica se il rapporto dei debiti riconosciuti e finanziati sul totale degli impegni del titolo I e titolo II supera l'1%; un ulteriore indicatore considera, poi, lo sfioramento dei debiti fuori bilancio in corso di riconoscimento e di quelli riconosciuti e in corso di finanziamento, rispetto allo 0,6% delle entrate correnti (primi tre titoli).

A questi elementi si aggiungono la **sostenibilità del disavanzo** a carico dell'esercizio che, rapportato ai primi tre titoli delle entrate, è deficitario se supera il valore dell'1,20%, e la **rigidità della spesa**, cioè ripiano disavanzo, personale e debito sulle entrate correnti, deficitario se supera, per le Province, il 41%.

Completano la tabella, infine, l'indice della **sostenibilità dei debiti finanziari** (deficitario se supera per le Province il 15%) e delle **anticipazioni di tesoreria** non restituite.

Detti indicatori, come si evince da quanto sopra illustrato, sono stati parametrizzati con l'identificazione di opportune soglie, al di sopra o al di sotto delle quali scatta la presunzione di positività per l'individuazione delle condizioni strutturalmente deficitarie. Le soglie sono diverse, in alcuni casi, a seconda che si tratti di Comuni, Città Metropolitane/ Province o Comunità Montane.

Sulla base dell'art. 242 del TUEL sono da considerare in condizioni strutturalmente deficitarie gli enti locali che presentano valori positivi per almeno la metà dei parametri della tabella allegata al rendiconto.

**TABELLA DEI PARAMETRI DI RILEVAZIONE
DELLE CONDIZIONI DI DEFICITARIETA' STRUTTURALE
(ai sensi del D.M. 28 dicembre 2018)**

Parametro	Tipologia indicatore	Positività	Soglie Città Metrop. e Province	Soglie Provincia di Cuneo
P1	Incidenza spese rigide (ripiano disavanzo, personale e debito) su entrate correnti	positivo se > soglia	41%	31,00%
P2	Incidenza degli incassi delle entrate proprie sulle previsioni definitive di parte corrente	positivo se < soglia	21%	47,71%
P3	Anticipazioni chiuse solo contabilmente	positivo se > soglia	0	0
P4	Sostenibilità debiti finanziari	positivo se > soglia	15%	12,36%
P5	Sostenibilità disavanzo effettivamente a carico dell'esercizio	positivo se > soglia	1,20%	0
P6	Debiti riconosciuti e finanziati	positivo se > soglia	1%	0
P7	Debiti in corso di riconoscimento + Debiti riconosciuti e in corso di finanziamento	positivo se > soglia	0,60%	0
P8	Effettiva capacità di riscossione (riferito al totale delle entrate)	positivo se < soglia	45%	53,37%

Tutti gli indicatori applicati a questo Ente rilevano delle performance contabili ampiamente negative rispetto alle soglie individuate dal D.M. 28.12.2018.

A consuntivo 2022 i parametri considerati non rappresentano rischi di deficitarietà strutturale per la Provincia di Cuneo.

COPERTURA TARIFFARIA DEL COSTO DEI SERVIZI A DOMANDA INDIVIDUALE

Nell'atto di indirizzo dell'Osservatorio di cui al D.M. 20.02.2018 veniva raccomandato al Ministero dell'Interno, per prevenire più gravi patologie finanziarie, di acquisire i dati relativi alla effettiva percentuale di copertura tariffaria del costo dei servizi a domanda individuale, in modo da verificare se la misura del 36% attualmente prevista dall'art. 243 del TUEL per gli enti strutturalmente deficitari risulti ancora congrua. Tale percentuale è rimasta invariata.

Pur non essendo questo Ente soggetto a tale tipologia di controllo da parte dello Stato, si dà atto che la Provincia di Cuneo ha tre servizi pubblici a domanda individuale: la Gestione Centro Incontri e Sala Mostre, la Gestione diretta Acque demaniali e la Gestione Palestre in orario extra-scolastico, in relazione ai quali nell'esercizio 2022 il grado di copertura dei costi, garantito dall'applicazione delle tariffe vigenti, è indicato nella tabella che segue.

SERVIZI A DOMANDA INDIVIDUALE	PERCENTUALE DI COPERTURA	
	PREVISIONE 2022	CONSUNTIVO 2022
CENTRO INCONTRI E SALA MOSTRE	35%	53%
GESTIONE DIRETTA ACQUE DEMANIALI	100%	83%
GESTIONE PALESTRE	n.q.	100%
MEDIA DI COPERTURA DELLE MISURE %		79%

L'aumento della percentuale di copertura del Centro Incontri rispetto alle previsioni di bilancio è determinato da previsioni prudenziali effettuate sulla base del precedente periodo influenzato dall'emergenza epidemiologica da Covid-19 rispetto ad una situazione in ripresa.

La percentuale di copertura dei ricavi rispetto ai costi della gestione diretta delle acque demaniali, risulta in lieve flessione rispetto alla previsione in quanto è stato acquistato un automezzo inizialmente non previsto.

In merito alla gestione delle palestre in orario extra-scolastico la percentuale di copertura a consuntivo 2022 è risultata pari al 100%, considerato che le voci di costo maggiori riguardano unicamente utenze ed ammortamenti. In sede di previsione non era stata quantificata.

La media delle misure percentuali dei costi finanziati da tariffe specificatamente destinate è risultata dunque pari nel 2022 al 79% circa.

Piano degli indicatori di bilancio
Indicatori sintetici
Rendiconto esercizio 2022

TIPOLOGIA INDICATORE	DEFINIZIONE	VALORE INDICATORE 2022 (percentuale)
1 Rigidità strutturale di bilancio		31,000
1.1	Incidenza spese rigide (ripiano disavanzo, personale e debito) su entrate correnti	[ripiano disavanzo a carico dell'esercizio + impegni (Macroaggregati 1.1 "Redditi di lavoro dipendente" + pdc 1.02.01.01.000 "IRAP" - FPV entrata concernente il Macroaggregato 1.1 + FPV personale in uscita 1.1 + 1.7 "interessi passivi" + Titolo 4 Rimborsi prestiti) / (Accertamenti primi tre titoli Entrate e trasferimenti in conto capitale per ripiano disavanzi progressi)]
2 Entrate correnti		117,672
2.1	Incidenza degli accertamenti di parte corrente sulle previsioni iniziali di parte corrente	Totale accertamenti primi tre titoli di entrata / Stanziamenti iniziali di competenza dei primi tre titoli delle Entrate
2.2	Incidenza degli accertamenti di parte corrente sulle previsioni definitive di parte corrente	Totale accertamenti primi tre titoli di entrata / Stanziamenti definitivi di competenza dei primi tre titoli delle Entrate
2.3	Incidenza degli accertamenti delle entrate proprie sulle previsioni iniziali di parte corrente	Totale accertamenti (pdc E.1.01.00.00.000 "Tributi" - "Compartecipazioni di tributi" E.1.01.04.00.000 + E.3.00.00.00.000 "Entrate extratributarie") / Stanziamenti iniziali di competenza dei primi tre titoli delle Entrate
2.4	Incidenza degli accertamenti delle entrate proprie sulle previsioni definitive di parte corrente	Totale accertamenti (pdc E.1.01.00.00.000 "Tributi" - "Compartecipazioni di tributi" E.1.01.04.00.000 + E.3.00.00.00.000 "Entrate extratributarie") / Stanziamenti definitivi di competenza dei primi tre titoli delle Entrate
2.5	Incidenza degli incassi correnti sulle previsioni iniziali di parte corrente	Totale incassi c/competenza e c/residui dei primi tre titoli di entrata / Stanziamenti iniziali di cassa dei primi tre titoli delle Entrate
2.6	Incidenza degli incassi correnti sulle previsioni definitive di parte corrente	Totale incassi c/competenza e c/residui primi tre titoli di entrata / Stanziamenti definitivi di cassa dei primi tre titoli delle Entrate
2.7	Incidenza degli incassi delle entrate proprie sulle previsioni iniziali di parte corrente	Totale incassi c/competenza e c/residui (pdc E.1.01.00.00.000 "Tributi" - "Compartecipazioni di tributi" E.1.01.04.00.000 + E.3.00.00.00.000 "Entrate extratributarie") / Stanziamenti iniziali di cassa dei primi tre titoli delle Entrate
2.8	Incidenza degli incassi delle entrate proprie sulle previsioni definitive di parte corrente	Totale incassi c/competenza e c/residui (pdc E.1.01.00.00.000 "Tributi" - "Compartecipazioni di tributi" E.1.01.04.00.000 + E.3.00.00.00.000 "Entrate extratributarie") / Stanziamenti definitivi di cassa dei primi tre titoli delle Entrate
3 Anticipazioni dell'Istituto tesoriere		0,000
3.1	Utilizzo medio Anticipazioni di tesoreria	Sommatória degli utilizzi giornalieri delle anticipazioni nell'esercizio / (365 x max previsto dalla norma)
3.2	Anticipazioni chiuse solo contabilmente	Anticipazione di tesoreria all'inizio dell'esercizio successivo / max previsto dalla norma
4 Spese di personale		0,000
4.1	Incidenza della spesa di personale sulla spesa corrente	Impegni (Macroaggregato 1.1 "Redditi di lavoro dipendente" + pdc 1.02.01.01.000 "IRAP" + FPV personale in uscita 1.1 - FPV personale in entrata concernente il Macroaggregato 1.1) / Impegni (Spesa corrente - FCDE corrente + FPV concernente il Macroaggregato 1.1 - FPV di entrata concernente il Macroaggregato 1.1)

Allegato n. 2/a

Piano degli indicatori di bilancio
Indicatori sintetici
Rendiconto esercizio 2022

TIPOLOGIA INDICATORE	DEFINIZIONE	VALORE INDICATORE 2022 (percentuale)
4.2 Incidenza del salario accessorio ed incentivante rispetto al totale della spesa di personale <i>Indica il peso delle componenti afferenti la contrattazione decentrata dell'ente rispetto al totale dei redditi da lavoro</i>	Impegni (pdc 1.01.01.004 + 1.01.01.008 "indennità e altri compensi al personale a tempo indeterminato e determinato" + pdc 1.01.01.003 + 1.01.01.007 "straordinario al personale a tempo indeterminato e determinato" + FPV in uscita concernente il Macroaggregato 1.1 – FPV di entrata concernente il Macroaggregato 1.1) / Impegni (Macroaggregato 1.1 "Redditi di lavoro dipendente" + pdc U.1.02.01.01.000 "IRAP" + FPV in uscita concernente il Macroaggregato 1.1 – FPV in entrata concernente il Macroaggregato 1.1.1)	9,901
4.3 Incidenza spesa personale flessibile rispetto al totale della spesa di personale <i>Indica come gli enti soddisfano le proprie esigenze di risorse umane, mixando le varie alternative contrattuali più rigide (personale dipendente) o meno rigide (forme di lavoro flessibile)</i>	Impegni (pdc U.1.03.02.010.000 "Consulenze" + pdc U.1.03.02.12.000 "lavoro flessibile/LSU/Lavoro interinale" + pdc U.1.03.02.11.000 "Prestazioni professionali e specialistiche") / Impegni (Macroaggregato 1.1 "Redditi di lavoro dipendente" + pdc U.1.02.01.01.000 "IRAP" + FPV in uscita concernente il Macroaggregato 1.1 – FPV in entrata concernente il Macroaggregato 1.1.1)	7,299
4.4 Spesa di personale procapite (Indicatore di equilibrio dimensionale in valore assoluto)	Impegni (Macroaggregato 1.1 "Redditi di lavoro dipendente" + pdc 1.02.01.01.000 "IRAP" + FPV personale in uscita 1.1 – FPV personale in entrata concernente il Macroaggregato 1.1) / popolazione residente al 1° gennaio (al 1° gennaio dell'esercizio di riferimento o, se non disponibile, al 1° gennaio dell'ultimo anno disponibile)	22,666
5 Esternalizzazione dei servizi		
5.1 Indicatore di esternalizzazione dei servizi	Impegni (pdc U.1.03.02.15.000 "Contratti di servizio pubblico" + pdc U.1.04.03.01.000 "Trasferimenti correnti a imprese controllate" + pdc U.1.04.03.02.000 "Trasferimenti correnti a altre imprese partecipate") / totale spese impegnate al Titolo I	0,000
6 Interessi passivi		
6.1 Incidenza degli interessi passivi sulle entrate correnti	Impegni Macroaggregato 1.7 "Interessi passivi" / Accertamenti primi tre titoli delle Entrate ("Entrate correnti")	6,850
6.2 Incidenza degli interessi passivi sulle anticipazioni sul totale della spesa per interessi passivi	Impegni voce del pdc U.1.07.06.04.000 "Interessi passivi su anticipazioni di tesoreria" / Impegni Macroaggregato 1.7 "Interessi passivi"	0,000
6.3 Incidenza interessi di mora sul totale della spesa per interessi passivi	Impegni voce del pdc U.1.07.06.02.000 "Interessi di mora" / Impegni Macroaggregato 1.7 "Interessi passivi"	0,000
7 Investimenti		
7.1 Incidenza investimenti sul totale della spesa corrente e in conto capitale	Impegni (Macroaggregato 2.2 "Investimenti fissi lordi e acquisto di terreni" + Macroaggregato 2.3 "Contributi agli investimenti") / totale Impegni Tit. I + II	30,185
7.2 Investimenti diretti procapite (in valore assoluto)	Impegni per Macroaggregato 2.2 "Investimenti fissi lordi e acquisto di terreni" / popolazione residente al 1° gennaio (al 1° gennaio dell'esercizio di riferimento o, se non disponibile, al 1° gennaio dell'ultimo anno disponibile)	48,033

Piano degli indicatori di bilancio
Indicatori sintetici
Rendiconto esercizio 2022

TIPOLOGIA INDICATORE	DEFINIZIONE	VALORE INDICATORE 2022 (percentuale)
4.2 Incidenza del salario accessorio ed incentivante rispetto al totale della spesa di personale <i>Indica il peso delle componenti afferenti la contrattazione decentrata dell'ente rispetto al totale dei redditi da lavoro</i>	Impegni (pdc 1.01.01.004 + 1.01.01.008 "indennità e altri compensi al personale a tempo indeterminato e determinato" + pdc 1.01.01.003 + 1.01.01.007 "straordinario al personale a tempo indeterminato e determinato" + FPV in uscita concernente il Macroaggregato 1.1 – FPV di entrata concernente il Macroaggregato 1.1) / Impegni (Macroaggregato 1.1 "Redditi di lavoro dipendente" + pdc U.1.02.01.01.000 "IRAP" + FPV in uscita concernente il Macroaggregato 1.1 – FPV in entrata concernente il Macroaggregato 1.1)	9,901
4.3 Incidenza spesa personale flessibile rispetto al totale della spesa di personale <i>Indica come gli enti soddisfano le proprie esigenze di risorse umane, mixando le varie alternative contrattuali più rigide (personale dipendente) o meno rigide (forme di lavoro flessibile)</i>	Impegni (pdc U.1.03.02.010.000 "Consulenze" + pdc U.1.03.02.12.000 "lavoro flessibile/LSU/Lavoro interinale" + pdc U.1.03.02.11.000 "Prestazioni professionali e specialistiche") / Impegni (Macroaggregato 1.1 "Redditi di lavoro dipendente" + pdc U.1.02.01.01.000 "IRAP" + FPV in uscita concernente il Macroaggregato 1.1 – FPV in entrata concernente il Macroaggregato 1.1)	7,299
4.4 Spesa di personale procapite (Indicatore di equilibrio dimensionale in valore assoluto)	Impegni (Macroaggregato 1.1 "Redditi di lavoro dipendente" + pdc 1.02.01.01.000 "IRAP" + FPV personale in uscita 1.1 – FPV personale in entrata concernente il Macroaggregato 1.1) / popolazione residente al 1° gennaio dell'esercizio di riferimento o, se non disponibile, al 1° gennaio dell'ultimo anno disponibile)	22,666
5 Esternalizzazione dei servizi		
5.1 Indicatore di esternalizzazione dei servizi	Impegni (pdc U.1.03.02.15.000 "Contratti di servizio pubblico" + pdc U.1.04.03.01.000 "Trasferimenti correnti a imprese controllate" + pdc U.1.04.03.02.000 "Trasferimenti correnti a altre imprese partecipate") / totale spese impegnate al Titolo I	0,000
6 Interessi passivi		
6.1 Incidenza degli interessi passivi sulle entrate correnti	Impegni Macroaggregato 1.7 "Interessi passivi" / Accertamenti primi tre titoli delle Entrate ("Entrate correnti")	6,850
6.2 Incidenza degli interessi passivi sulle anticipazioni sul totale della spesa per interessi passivi	Impegni voce del pdc U.1.07.06.04.000 "Interessi passivi su anticipazioni di tesoreria" / Impegni Macroaggregato 1.7 "Interessi passivi"	0,000
6.3 Incidenza interessi di mora sul totale della spesa per interessi passivi	Impegni voce del pdc U.1.07.06.02.000 "Interessi di mora" / Impegni Macroaggregato 1.7 "Interessi passivi"	0,000
7 Investimenti		
7.1 Incidenza investimenti sul totale della spesa corrente e in conto capitale	Impegni (Macroaggregato 2.2 "Investimenti fissi lordi e acquisto di terreni" + Macroaggregato 2.3 "Contributi agli investimenti") / totale Impegni Tit. I + II	30,185
7.2 Investimenti diretti procapite (in valore assoluto)	Impegni per Macroaggregato 2.2 "Investimenti fissi lordi e acquisto di terreni" / popolazione residente al 1° gennaio dell'esercizio di riferimento o, se non disponibile, al 1° gennaio dell'ultimo anno disponibile)	48,033

Allegato n. 2/a

Piano degli indicatori di bilancio
Indicatori sintetici
Rendiconto esercizio 2022

TIPOLOGIA INDICATORE	DEFINIZIONE	VALORE INDICATORE 2022 (percentuale)
7.3 Contributi agli investimenti procapite (in valore assoluto)	Impegni per Macroaggregato 2.3 "Contributi agli investimenti" / popolazione residente (al 1° gennaio dell'esercizio di riferimento o, se non disponibile, al 1° gennaio dell'ultimo anno disponibile)	1,182
7.4 Investimenti complessivi procapite (in valore assoluto)	Impegni per Macroaggregati 2.2 "Investimenti fissi lordi e acquisto di terreni" e 2.3 "Contributi agli investimenti" / popolazione residente (al 1° gennaio dell'esercizio di riferimento o, se non disponibile, al 1° gennaio dell'ultimo anno disponibile)	49,215
7.5 Quota investimenti complessivi finanziati dal risparmio corrente	Margine corrente di competenza / (Impegni + relativi FPV (Macroaggregato 2.2 "investimenti fissi lordi e acquisto di terreni" + Macroaggregato 2.3 "Contributi agli investimenti")) (9)	15,786
7.6 Quota investimenti complessivi finanziati dal saldo positivo delle partite finanziarie	Saldo positivo delle partite finanziarie / (Impegni + relativi FPV (Macroaggregato 2.2 "investimenti fissi lordi e acquisto di terreni" + Macroaggregato 2.3 "Contributi agli investimenti")) (9)	0,000
7.7 Quota investimenti complessivi finanziati da debito	Accantonamenti (Titolo 6 "Accensione prestiti" - Categoria 6.02.02 "Anticipazioni" - Categoria 6.03.03 "Accensione prestiti a seguito di escussione di garanzie" - Accensioni di prestiti da rinegoziazioni) / (Impegni + relativi FPV (Macroaggregato 2.2 "investimenti fissi lordi e acquisto di terreni" + Macroaggregato 2.3 "Contributi agli investimenti")) (9)	17,512
8 Analisi dei residui		
8.1 Incidenza nuovi residui passivi di parte corrente su stock residui passivi correnti	Totale residui passivi titolo 1 di competenza dell'esercizio / Totale residui passivi titolo 1 al 31 dicembre	83,805
8.2 Incidenza nuovi residui passivi in c/capitale su stock residui passivi in conto capitale al 31 dicembre	Totale residui passivi titolo 2 di competenza dell'esercizio / Totale residui titolo 2 al 31 dicembre	87,615
8.3 Incidenza nuovi residui passivi per incremento attività finanziarie su stock residui passivi per incremento attività finanziarie al 31 dicembre	Totale residui passivi titolo 3 di competenza dell'esercizio / Totale residui passivi titolo 3 al 31 dicembre	0,000
8.4 Incidenza nuovi residui attivi di parte corrente su stock residui attivi di parte corrente	Totale residui attivi titoli 1,2,3 di competenza dell'esercizio / Totale residui attivi titoli 1, 2, 3 al 31 dicembre	37,305
8.5 Incidenza nuovi residui attivi in c/capitale su stock residui attivi in c/capitale	Totale residui attivi titolo 4 di competenza dell'esercizio / Totale residui attivi titolo 4 al 31 dicembre	18,664
8.6 Incidenza nuovi residui attivi per riduzione di attività finanziarie su stock residui attivi per riduzione di attività finanziarie	Totale residui attivi titolo 5 di competenza dell'esercizio / Totale residui attivi titolo 5 al 31 dicembre	0,000
9 Smantimento debiti non finanziari		
9.1 Smantimento debiti commerciali nati nell'esercizio	Pagamenti di competenza (Macroaggregati 1.3 "Acquisto di beni e servizi" + 2.2 "Investimenti fissi lordi e acquisto di terreni") / Impegni di competenza (Macroaggregati 1.3 "Acquisto di beni e servizi" + 2.2 "Investimenti fissi lordi e acquisto di terreni")	67,833

Piano degli indicatori di bilancio
Indicatori sintetici
Rendiconto esercizio 2022

TIPOLOGIA INDICATORE	DEFINIZIONE	VALORE INDICATORE 2022 (percentuale)
9.2 Smentimento debiti commerciali nati negli esercizi precedenti	Pagamenti c/residui (Macroaggregati 1.3 "Acquisto di beni e servizi" + 2.2 "Investimenti fissi lordi e acquisto di terreni") / stock residui al 1° gennaio (Macroaggregati 1.3 "Acquisto di beni e servizi" + 2.2 "Investimenti fissi lordi e acquisto di terreni")	85,078
9.3 Smentimento debiti verso altre amministrazioni pubbliche nati nell'esercizio	Pagamenti di competenza [Trasferimenti correnti a Amministrazioni Pubbliche (U.1.04.01.00.000) + Trasferimenti di tributi (U.1.05.00.00.000) + Fondi perequativi (U.1.06.00.00.000) + Contributi agli investimenti a Amministrazioni pubbliche (U.2.03.01.00.000) + Altri trasferimenti in conto capitale (U.2.04.01.00.000 + U.2.04.11.00.000 + U.2.04.21.00.000)] / Impegni di competenza [Trasferimenti correnti a Amministrazioni Pubbliche (U.1.04.01.00.000) + Trasferimenti di tributi (U.1.05.00.00.000) + Fondi perequativi (U.1.06.00.00.000) + Contributi agli investimenti a Amministrazioni pubbliche (U.2.03.01.00.000) + Altri trasferimenti in conto capitale (U.2.04.01.00.000 + U.2.04.11.00.000 + U.2.04.16.00.000 + U.2.04.21.00.000)]	61,263
9.4 Smentimento debiti verso altre amministrazioni pubbliche nati negli esercizi precedenti	Pagamenti in c/residui [Trasferimenti correnti a Amministrazioni Pubbliche (U.1.04.01.00.000) + Trasferimenti di tributi (U.1.05.00.00.000) + Fondi perequativi (U.1.06.00.00.000) + Contributi agli investimenti a Amministrazioni pubbliche (U.2.03.01.00.000) + Altri trasferimenti in conto capitale (U.2.04.01.00.000 + U.2.04.11.00.000 + U.2.04.16.00.000) + U.2.04.21.00.000] / stock residui al 1° gennaio [Trasferimenti correnti a Amministrazioni Pubbliche (U.1.04.01.00.000) + Trasferimenti di tributi (U.1.05.00.00.000) + Fondi perequativi (U.1.06.00.00.000) + Contributi agli investimenti a Amministrazioni pubbliche (U.2.03.01.00.000) + Altri trasferimenti in conto capitale (U.2.04.01.00.000 + U.2.04.11.00.000 + U.2.04.16.00.000) + U.2.04.21.00.000]	93,641
9.5 Indicatore annuale di tempestività dei pagamenti (di cui al <i>Comma 1, dell'articolo 9, DPCM del 22 settembre 2014</i>)	Giorni effettivi intercorrenti tra la data di scadenza della fattura o richiesta equivalente di pagamento e la data di pagamento ai fornitori moltiplicata per l'importo dovuto, rapportata alla somma degli importi pagati nel periodo di riferimento	-20,770
10 Debiti finanziari		
10.1 Incidenza esinzioni anticipate debiti finanziari	Impegni per esinzioni anticipate / Debito da finanziamento al 31 dicembre anno precedente (2)	0,000
10.2 Incidenza esinzioni ordinarie debiti finanziari	(Totale impegni Titolo 4 della spesa - Impegni esinzioni anticipate) / Debito da finanziamento al 31/12 anno precedente (2)	2,974

Allegato n. 2/a

Piano degli indicatori di bilancio
Indicatori sintetici
Rendiconto esercizio 2022

TIPOLOGIA INDICATORE	DEFINIZIONE	VALORE INDICATORE 2022 (percentuale)
10.3	Sostenibilità debiti finanziari [Impegni (Totale 1, 7 "Interessi passivi" - "Interessi di mora" (U.1.07.06.02.000) - "Interessi per anticipazioni prestiti" (U.1.07.06.04.000) + Titolo 4 della spesa - estinzioni anticipate) - (Accertamenti Entrate categoria E.4.02.06.00.000 "Contributi agli investimenti direttamente destinati al rimborso di prestiti da amministrazioni pubbliche") + Trasferimenti in conto capitale per assunzione di debiti dell'amministrazione da parte di amministrazioni pubbliche (E.4.03.01.00.000) + Trasferimenti in conto capitale da parte di amministrazioni pubbliche per cancellazione di debiti dell'amministrazione (E.4.03.04.00.000)] / Accertamenti titoli 1, 2 e 3	12,360
10.4	Indebitamento procapite (in valore assoluto) Debito di finanziamento al 31/12 (2) / popolazione residente (al 1° gennaio dell'esercizio di riferimento o, se non disponibile, al 1° gennaio dell'ultimo anno disponibile)	218,640
11 Composizione dell'avanzo di amministrazione (4)		
11.1	Incidenza quota libera di parte corrente nell'avanzo	2,965
11.2	Incidenza quota libera in c/capitale nell'avanzo	8,687
11.3	Incidenza quota accantonata nell'avanzo	9,987
11.4	Incidenza quota vincolata nell'avanzo	78,362
12 Disavanzo di amministrazione		
12.1	Quota disavanzo ripianato nell'esercizio	0,000
12.2	Incremento del disavanzo rispetto all'esercizio precedente	0,000
12.3	Sostenibilità patrimoniale del disavanzo	0,000
12.4	Sostenibilità disavanzo effettivamente a carico dell'esercizio	0,000
13 Debiti fuori bilancio		
13.1	Debiti riconosciuti e finanziati	0,000
13.2	Debiti in corso di riconoscimento	0,000
13.3	Debiti riconosciuti e in corso di finanziamento	0,000
14 Fondo pluriennale vincolato		

Allegato n. 2/a

Piano degli indicatori di bilancio
Indicatori sintetici
Rendiconto esercizio 2022

TIPOLOGIA INDICATORE	DEFINIZIONE	VALORE INDICATORE 2022 (percentuale)
14.1 Utilizzo del FPV	(Fondo pluriennale vincolato corrente e capitale iscritto in entrata del bilancio - Quota del fondo pluriennale vincolato corrente e capitale non utilizzata nel corso dell'esercizio e rinviata agli esercizi successivi) / Fondo pluriennale vincolato corrente e capitale iscritto in entrata nel bilancio (Per il FPV riferirsi ai valori riportati nell'allegato del rendiconto concernente il FPV, totale delle colonne a) e c)	34,470
15 Partite di giro e conto terzi		
15.1 Incidenza partite di giro e conto terzi in entrata	Totale accertamenti. Entrate per conto terzi e partite di giro / Totale accertamenti primi tre titoli delle entrate (al netto dell'anticipazione sanitaria erogata dalla Tesoreria dello Stato e dei movimenti riguardanti la GSA e i conti di tesoreria sanitari e non sanitari)	16,975
15.2 Incidenza partite di giro e conto terzi in uscita	Totale impegni. Uscite per conto terzi e partite di giro / Totale impegni del titolo I della spesa (al netto del rimborso dell'anticipazione sanitaria erogata dalla Tesoreria dello Stato e dei movimenti riguardanti la GSA e i conti di tesoreria sanitari e non sanitari)	18,133

Allegato n. 2/b

Piano degli indicatori di bilancio
Indicatori analitici concernenti la composizione delle entrate e l'effettiva capacità di riscossione
Rendiconto esercizio 2022

Titolo Tipologia	Denominazione	Composizione delle entrate (valori percentuali)			Percentuale di riscossione				
		Previsioni iniziali competenza/ totale previsioni iniziali competenza	Previsioni definitive competenza/ totale previsioni definitive competenza	Accertamenti/ Totale Accertamenti	% di riscossione prevista nel bilancio di previsione iniziale cassa/ (previsioni iniziali competenza + residui)	% di riscossione prevista nelle previsioni definitive cassa/ (previsioni definitive competenza + residui)	% di riscossione complessiva: (Riscossioni c/comp+ c/residui)/ (Accertamenti + residui definitivi iniziali)	% di riscossione dei crediti esigibili nell'esercizio: Riscossioni c/comp/ Accertamenti di competenza	% di riscossione dei crediti esigibili negli esercizi precedenti: Riscossioni c/residui/ residui definitivi iniziali
TITOLO 1:	Entrate correnti di natura tributaria, contributiva e perequativa								
10101	Tipologia 101: Imposte, tasse e proventi assimilati	4.3153	27.450	33.943	100,000	100,000	98,958	98,904	99,784
10104	Tipologia 104: Compartecipazioni di tributi	0,000	0,000	0,000	0,000	0,000	0,000	0,000	0,000
10301	Tipologia 301: Fondi perequativi da Amministrazioni Centrali	0,000	0,000	0,000	0,000	0,000	0,000	0,000	0,000
10302	Tipologia 302: Fondi perequativi dalla Regione o Provincia autonoma	0,000	0,000	0,000	0,000	0,000	0,000	0,000	0,000
10000	Totale TITOLO 1: Entrate correnti di natura tributaria, contributiva e perequativa	4.3153	27.450	33.943	100,000	100,000	98,958	98,904	99,784
TITOLO 2:	Trasferimenti correnti								
20101	Tipologia 101: Trasferimenti correnti da Amministrazioni pubbliche	6,835	15,697	19,802	100,000	100,107	58,597	71,489	43,267
20102	Tipologia 102: Trasferimenti correnti da Famiglie	0,000	0,000	0,000	0,000	0,000	0,000	0,000	0,000
20103	Tipologia 103: Trasferimenti correnti da Imprese	0,000	0,000	0,000	0,000	0,000	0,000	0,000	0,000
20104	Tipologia 104: Trasferimenti correnti da Istituzioni Sociali Private	0,000	0,000	0,000	0,000	0,000	0,000	0,000	0,000
20105	Tipologia 105: Trasferimenti correnti dall'Unione europea e dal Resto del Mondo	1,041	0,728	0,031	100,000	100,000	0,000	0,000	0,000
20000	Totale TITOLO 2: Trasferimenti correnti	7,876	16,425	19,833	100,000	100,102	57,421	71,478	41,484
TITOLO 3:	Entrate extratributarie								
30100	Tipologia 100: Vendita di beni e servizi e proventi derivanti dalla gestione dei beni	2,103	1,474	2,028	100,000	100,000	73,980	89,377	25,302
30200	Tipologia 200: Proventi derivanti dall'attività di controllo e repressione delle irregolarità e degli illeciti	0,419	0,413	0,503	100,000	101,366	22,852	61,001	5,013
30300	Tipologia 300: Interessi attivi	0,000	0,000	0,000	0,000	0,000	100,000	100,000	0,000
30400	Tipologia 400: Altre entrate da redditi da capitale	0,000	0,098	0,127	0,000	100,000	100,000	100,000	0,000
30500	Tipologia 500: Rimborsi e altre entrate correnti	0,812	0,812	1,154	100,000	100,000	84,494	87,325	53,728
30000	Totale TITOLO 3: Entrate extratributarie	3,324	2,796	3,812	100,000	112,427	62,602	85,369	14,990

Piano degli indicatori di bilancio
Indicatori analitici concernenti la composizione delle entrate e l'effettiva capacità di riscossione
Rendiconto esercizio 2022

Titolo Tipologia	Denominazione	Composizione delle entrate (valori percentuali)			Percentuale di riscossione				
		Previsioni iniziali competenza/ totale previsioni iniziali competenza	Previsioni definitive competenza/ totale previsioni definitive competenza	Accertamenti/ Totale Accertamenti	% di riscossione prevista nel bilancio di previsioni iniziali cassa/ (previsioni iniziali competenza + residui)	% di riscossione prevista nelle previsioni definitive cassa/ (previsioni definitive competenza + residui)	% di riscossione complessiva: (Riscossioni c/residui/ (Accertamenti + residui definitivi iniziali))	% di riscossione dei crediti esigibili nell'esercizio: Riscossioni c/comp/ Accertamenti di competenza	% di riscossione dei crediti esigibili negli esercizi precedenti: Riscossioni c/residui/ residui definitivi iniziali
TITOLO 4:	Entrate in conto capitale								
40100	Tipologia 100: Tributi in conto capitale	0,000	0,000	0,000	0,000	0,000	0,000	0,000	0,000
40200	Tipologia 200: Contributi agli investimenti	30,959	37,07%	28,295	100,000	99,331	66,548	66,702	56,101
40300	Tipologia 300: Altri trasferimenti in conto capitale	0,000	2,094	2,007	100,000	100,022	8,922	0,000	9,248
40400	Tipologia 400: Entrate da alienazione di beni materiali e immateriali	0,007	0,009	0,048	100,000	343,163	99,866	100,000	97,695
40500	Tipologia 500: Altre entrate in conto capitale	0,000	0,000	0,000	0,000	0,000	0,000	0,000	0,000
40000	Totale TITOLO 4: Entrate in conto capitale	30,966	39,179	28,351	100,000	99,730	28,990	62,836	9,621
TITOLO 5:	Entrate da riduzione di attività finanziarie								
50100	Tipologia 100: Alienazione di attività finanziarie	0,000	0,000	0,000	0,000	100,000	100,000	100,000	0,000
50200	Tipologia 200: Riscossione crediti di breve termine	0,000	0,000	0,000	0,000	0,000	0,000	0,000	0,000
50300	Tipologia 300: Riscossione crediti di medio-lungo termine	0,000	0,000	0,000	0,000	0,000	0,000	0,000	0,000
50400	Tipologia 400: Altre entrate per riduzione di attività finanziarie	0,000	0,000	0,000	0,000	0,000	0,000	0,000	0,000
50000	Totale TITOLO 5: Entrate da riduzione di attività finanziarie	0,000	0,000	0,000	0,000	100,000	100,000	100,000	0,000
TITOLO 6:	Accensione prestiti								
60100	Tipologia 100: Emissione di titoli obbligazionari	0,000	0,000	0,000	0,000	0,000	0,000	0,000	0,000
60200	Tipologia 200: Accensione prestiti a breve termine	0,000	0,000	0,000	0,000	0,000	0,000	0,000	0,000
60300	Tipologia 300: Accensione mutui e altri finanziamenti a medio lungo termine	0,000	3,282	4,286	100,000	100,000	0,036	0,000	0,296
60400	Tipologia 400: Altre forme di indebitamento	0,000	0,000	0,000	0,000	0,000	0,000	0,000	0,000
60000	Totale TITOLO 6: Accensione prestiti	0,000	3,282	4,286	100,000	100,000	0,036	0,000	0,296
TITOLO 7:	Anticipazioni da istituto tesoriere/cassiere								

Allegato n. 2/b

Piano degli indicatori di bilancio
Indicatori analitici concernenti la composizione delle entrate e l'effettiva capacità di riscossione
Rendiconto esercizio 2022

Titolo Tipologia	Denominazione	Composizione delle entrate (valori percentuali)				Percentuale di riscossione				
		Previsioni iniziali competenza/ totale previsioni iniziali competenza	Previsioni definitive competenza/ totale previsioni definitive competenza	Accertamenti/ Totale Accertamenti	% di riscossione prevista nel bilancio di previsioni iniziali cassa/ (previsioni iniziali competenza + residui)	% di riscossione prevista nelle previsioni definitive cassa/ (previsioni definitive competenza + residui)	% di riscossione complessiva: (Riscossioni c/comp + Riscossioni c/residui)/ (Accertamenti + residui definitivi iniziali)	% di riscossione dei crediti esigibili nell'esercizio: Riscossioni c/comp/ Accertamenti di competenza	% di riscossione dei crediti esigibili negli esercizi precedenti: Riscossioni c/residui/ residui definitivi iniziali	
70100	Tipologia 100: Anticipazioni da istituto tesoriere/cassiere	0,000	0,000	0,000	0,000	0,000	0,000	0,000	0,000	0,000
70000	Totale TITOLO 7: Anticipazioni da istituto tesoriere/cassiere	0,000	0,000	0,000	0,000	0,000	0,000	0,000	0,000	0,000
	TITOLO 9: Entrate per conto terzi e partite di giro									
90100	Tipologia 100: Entrate per partite di giro	12,448	9,334	9,036	100,000	100,000	98,858	99,865	11,733	
90200	Tipologia 200: Entrate per conto terzi	2,234	1,533	0,739	100,000	100,000	88,723	94,527	0,379	
90000	Totale TITOLO 9: Entrate per conto terzi e partite di giro	14,672	10,867	9,775	100,000	100,000	98,063	99,461	8,129	
	TOTALE ENTRATE	100,000	100,000	100,000	100,000	100,177	53,371	78,291	19,811	

Piano degli indicatori di bilancio
Indicatori analitici concernenti la composizione delle spese per missioni e programmi
Rendiconto esercizio 2022

MISSIONI E PROGRAMMI		COMPOSIZIONE DELLE SPESE PER MISSIONI E PROGRAMMI (dati percentuali)											
		Previsioni iniziali					Previsioni definitive					Dati di rendiconto	
		Incidenza Missioni/Programmi: Previsioni stanziamento/ totale previsioni missioni	di cui Incidenza FPV: stanziamento FPV/ Previsione FPV totale	Incidenza Missioni/Programmi: Previsioni stanziamento/ totale previsioni missioni	di cui Incidenza FPV: Previsioni stanziamento FPV/ Previsione FPV totale	Incidenza Missione programma: (Impegni + Totale FPV)	di cui incidenza FPV: FPV / Totale FPV	di cui incidenza economie di spesa: Economie di competenza/ Totale Economie di competenza					
01	Organi istituzionali	0,131	0,000	0,114	0,000	0,116	0,000	0,103					
02	Segreteria generale	1,866	0,000	1,942	1,193	1,881	1,193	2,223					
03	Gestione economica, finanziaria, programmazione, provveditorato	8,695	0,000	9,760	0,235	11,292	0,235	2,799					
04	Gestione delle entrate tributarie e servizi fiscali	0,024	0,000	0,022	0,000	0,020	0,000	0,031					
05	Gestione dei beni demaniali e patrimoniali	0,877	0,000	0,616	0,000	0,653	0,000	0,538					
06	Ufficio tecnico	0,000	0,000	0,000	0,000	0,000	0,000	0,000					
07	Elezioni e consultazioni popolari - Anagrafe e stato civile	0,000	0,000	0,000	0,000	0,000	0,000	0,000					
08	Statistica e sistemi informativi	0,247	0,000	0,179	0,000	0,212	0,000	0,029					
09	Assistenza tecnico-amministrativa agli enti locali	0,000	0,000	0,000	0,000	0,000	0,000	0,000					
010	Risorse umane	0,431	0,000	0,304	0,000	0,348	0,000	0,100					
011	Altri servizi generali	0,858	0,000	0,626	0,000	0,709	0,000	0,247					
	TOTALE Missione 01 Servizi istituzionali, generali e di gestione	13,130	0,000	13,562	1,428	15,212	1,428	6,070					
01	Uffici giudiziari	0,000	0,000	0,000	0,000	0,000	0,000	0,000					
02	Casa circondariale e altri servizi	0,000	0,000	0,000	0,000	0,000	0,000	0,000					
	TOTALE Missione 02 Giustizia	0,000	0,000	0,000	0,000	0,000	0,000	0,000					
01	Polizia locale e amministrativa	0,000	0,000	0,000	0,000	0,000	0,000	0,000					
02	Sistema integrato di sicurezza urbana	0,000	0,000	0,000	0,000	0,000	0,000	0,000					
	TOTALE Missione 03 Ordine pubblico e sicurezza	0,000	0,000	0,000	0,000	0,000	0,000	0,000					

Allegato n. 2/c

Piano degli indicatori di bilancio
Indicatori analitici concernenti la composizione delle spese per missioni e programmi
Rendiconto esercizio 2022

MISSIONI E PROGRAMMI		COMPOSIZIONE DELLE SPESE PER MISSIONI E PROGRAMMI (dati percentuali)											
		Previsioni iniziali					Previsioni definitive					Dati di rendiconto	
		Incidenza Missioni/Programmi: Previsioni stanziamento/ totale previsioni missioni	di cui Incidenza FPV: stanziamento FPV/ Previsione FPV totale	Incidenza Missioni/Programmi: Previsioni stanziamento/ totale previsioni missioni	di cui Incidenza FPV: Previsioni stanziamento FPV/ Previsione FPV totale	Incidenza Missione programma: (Impegni + Totale FPV)	di cui incidenza FPV: FPV / Totale FPV	di cui incidenza economie di spesa: Economie di competenza/ Totale Economie di competenza					
01	Istruzione prescolastica	0,000	0,000	0,000	0,000	0,000	0,000	0,000	0,000	0,000	0,000	0,000	
02	Altri ordini di istruzione non universitaria	20,840	0,000	30,731	56,633	34,888	56,633	34,888	56,633	56,633	11,847	11,847	
03	Edilizia scolastica	0,000	0,000	0,000	0,000	0,000	0,000	0,000	0,000	0,000	0,000	0,000	
04	Istruzione universitaria	0,000	0,000	0,000	0,000	0,000	0,000	0,000	0,000	0,000	0,000	0,000	
05	Istruzione tecnica superiore	0,000	0,000	0,000	0,000	0,000	0,000	0,000	0,000	0,000	0,000	0,000	
06	Servizi ausiliari all'istruzione	0,000	0,000	0,000	0,000	0,000	0,000	0,000	0,000	0,000	0,000	0,000	
07	Diritto allo studio	1,049	0,000	0,797	0,000	0,973	0,000	0,973	0,000	0,000	0,000	0,000	
	TOTALE MISSIONE 04 Istruzione e diritto allo studio	21,889	0,000	31,528	56,633	35,861	56,633	35,861	56,633	56,633	11,847	11,847	
Missione 05	Valorizzazione dei beni di interesse storico	0,000	0,000	0,000	0,000	0,000	0,000	0,000	0,000	0,000	0,000	0,000	
02	Attività culturali e interventi diversi nel settore culturale	0,000	0,000	0,000	0,000	0,000	0,000	0,000	0,000	0,000	0,000	0,000	
	Totale Missione 05 Tutela e valorizzazione dei beni e delle attività culturali	0,000	0,000	0,000	0,000	0,000	0,000	0,000	0,000	0,000	0,000	0,000	
Missione 06	Sport e tempo libero	0,098	0,000	0,070	0,000	0,018	0,000	0,018	0,000	0,000	0,306	0,306	
02	Giovani	0,000	0,000	0,000	0,000	0,000	0,000	0,000	0,000	0,000	0,000	0,000	
	Totale Missione 06 Politiche giovanili sport e tempo libero	0,098	0,000	0,070	0,000	0,018	0,000	0,018	0,000	0,000	0,306	0,306	
Missione 07	Sviluppo e la valorizzazione del turismo	0,000	0,000	0,000	0,000	0,000	0,000	0,000	0,000	0,000	0,000	0,000	
	Totale Missione 07 Turismo	0,000	0,000	0,000	0,000	0,000	0,000	0,000	0,000	0,000	0,000	0,000	
Missione 08	Urbanistica e assetto del territorio	0,079	0,000	0,062	0,000	0,069	0,000	0,069	0,000	0,000	0,029	0,029	

Piano degli indicatori di bilancio
Indicatori analitici concernenti la composizione delle spese per missioni e programmi
Rendiconto esercizio 2022

MISSIONI E PROGRAMMI		COMPOSIZIONE DELLE SPESE PER MISSIONI E PROGRAMMI (dati percentuali)											
		Previsioni iniziali					Previsioni definitive					Dati di rendiconto	
		Incidenza Missioni/Programmi: Previsioni stanziamento/ totale previsioni missioni	di cui Incidenza FPV: stanziamento FPV/ Previsione FPV totale	Incidenza Missioni/Programmi: Previsioni stanziamento/ totale previsioni missioni	di cui Incidenza FPV: Previsioni stanziamento FPV/ Previsione FPV totale	Incidenza Missione programma: (Impegni + Totale FPV)/ Totale previsioni missioni	di cui Incidenza FPV: FPV / Totale FPV	di cui incidenza economie di spesa: Economie di competenza/ Totale Economie di competenza					
02	Edilizia residenziale pubblica e locale e piani di edilizia economico-popolare	0,000	0,000	0,000	0,000	0,000	0,000	0,000	0,000	0,000	0,000	0,000	0,000
Totale Missione 08 Assetto del territorio ed edilizia abitativa		0,079	0,000	0,062	0,000	0,069	0,000	0,000	0,000	0,000	0,000	0,029	0,000
01	Difesa del suolo	0,000	0,000	0,000	0,000	0,000	0,000	0,000	0,000	0,000	0,000	0,000	0,000
02	Tutela, valorizzazione e recupero ambientale	1,011	0,000	0,731	0,000	0,835	0,000	0,000	0,000	0,000	0,000	0,256	0,000
03	Rifiuti	0,000	0,000	0,000	0,000	0,000	0,000	0,000	0,000	0,000	0,000	0,000	0,000
04	Servizio idrico integrato	0,000	0,000	0,000	0,000	0,000	0,000	0,000	0,000	0,000	0,000	0,000	0,000
05	Aree protette, parchi naturali, protezione naturalistica e forestazione	0,111	0,000	0,193	0,000	0,209	0,000	0,000	0,000	0,000	0,000	0,121	0,000
06	Tutela e valorizzazione delle risorse idriche	0,315	0,000	0,222	0,000	0,260	0,000	0,000	0,000	0,000	0,000	0,050	0,000
07	Sviluppo sostenibile territorio montano piccoli Comuni	0,000	0,000	0,000	0,000	0,000	0,000	0,000	0,000	0,000	0,000	0,000	0,000
08	Qualità dell'aria e riduzione dell'inquinamento	0,006	0,000	0,087	0,000	0,101	0,000	0,000	0,000	0,000	0,000	0,023	0,000
Totale Missione 09 Sviluppo sostenibile e tutela del territorio e dell'ambiente		1,444	0,000	1,232	0,000	1,405	0,000	0,000	0,000	0,000	0,000	0,450	0,000
01	Trasporto ferroviario	0,000	0,000	0,000	0,000	0,000	0,000	0,000	0,000	0,000	0,000	0,000	0,000
02	Trasporto pubblico locale	0,092	0,000	0,070	0,000	0,077	0,000	0,000	0,000	0,000	0,000	0,039	0,000
03	Trasporto per vie d'acqua	0,000	0,000	0,000	0,000	0,000	0,000	0,000	0,000	0,000	0,000	0,000	0,000
04	Altre modalità di trasporto	0,000	0,000	0,000	0,000	0,000	0,000	0,000	0,000	0,000	0,000	0,000	0,000
05	Viabilità e infrastrutture stradali	48,266	100,000	42,374	41,939	36,894	41,939	41,939	41,939	41,939	41,939	67,267	67,267
Missione 10 Trasporti e diritto alla mobilità													

Allegato n. 2/c

Piano degli indicatori di bilancio
Indicatori analitici concernenti la composizione delle spese per missioni e programmi
Rendiconto esercizio 2022

MISSIONI E PROGRAMMI	COMPOSIZIONE DELLE SPESE PER MISSIONI E PROGRAMMI (dati percentuali)											
	Previsioni iniziali					Previsioni definitive					Dati di rendiconto	
	Incidenza Missioni/Programmi: Previsioni stanziamento/ totale previsioni missioni	di cui Incidenza FPV: stanziamento FPV/ Previsione FPV totale	Incidenza Missioni/Programmi: Previsioni stanziamento/ totale previsioni missioni	di cui Incidenza FPV: Previsioni stanziamento FPV/ Previsione FPV totale	Incidenza Missione programma: (Impegni + FPV)/(Totale impegni + Totale FPV)	di cui incidenza FPV: FPV / Totale FPV	di cui incidenza economie di spesa: Economie di competenza/ Totale Economie di competenza					
Totale Missione 10 Trasporti e diritto alla mobilità	48.358	100.000	42.445	41.939	36.971	41.939	67.305					
01 Sistema di protezione civile	0,000	0,000	0,015	0,000	0,011	0,000	0,032					
02 Interventi a seguito di calamità naturali	0,000	0,000	0,000	0,000	0,000	0,000	0,000					
Totale Missione 11 Soccorso civile	0,000	0,000	0,015	0,000	0,011	0,000	0,032					
01 Interventi per l'infanzia e i minori e per asili nido	0,000	0,000	0,000	0,000	0,000	0,000	0,000					
02 Interventi per la disabilità	0,000	0,000	0,000	0,000	0,000	0,000	0,000					
03 Interventi per gli anziani	0,000	0,000	0,000	0,000	0,000	0,000	0,000					
04 Interventi per i soggetti a rischio di esclusione sociale	0,000	0,000	0,000	0,000	0,000	0,000	0,000					
05 Interventi per le famiglie	0,064	0,000	0,046	0,000	0,045	0,000	0,051					
06 Interventi per il diritto alla casa	0,000	0,000	0,000	0,000	0,000	0,000	0,000					
07 Programmazione e governo della rete dei servizi sociosanitari e sociali	0,000	0,000	0,000	0,000	0,000	0,000	0,000					
08 Cooperazione e associazionismo	0,000	0,000	0,000	0,000	0,000	0,000	0,000					
09 Servizio necroscopico e cimiteriale	0,000	0,000	0,000	0,000	0,000	0,000	0,000					
Totale Missione 12 Diritti sociali, politiche sociali e famiglia	0,064	0,000	0,046	0,000	0,045	0,000	0,051					
01 Servizio sanitario regionale - finanziamento ordinario corrente per la garanzia dei LEA	0,000	0,000	0,000	0,000	0,000	0,000	0,000					
02 Servizio sanitario regionale - finanziamento aggiuntivo corrente per livelli di assistenza superiori ai LEA	0,000	0,000	0,000	0,000	0,000	0,000	0,000					

Piano degli indicatori di bilancio
Indicatori analitici concernenti la composizione delle spese per missioni e programmi
Rendiconto esercizio 2022

MISSIONI E PROGRAMMI		COMPOSIZIONE DELLE SPESE PER MISSIONI E PROGRAMMI (dati percentuali)											
		Previsioni iniziali					Previsioni definitive					Dati di rendiconto	
		Incidenza Missioni/Programmi: Previsioni stanziamento/ totale previsioni missioni	di cui Incidenza FPV: stanziamento FPV/ Previsione FPV totale	Incidenza Missioni/Programmi: Previsioni stanziamento/ totale previsioni missioni	di cui Incidenza FPV: Previsioni stanziamento FPV/ Previsione FPV totale	Incidenza Missione programma: (Impegni + Totale FPV)	di cui incidenza FPV: FPV / Totale FPV	di cui incidenza economie di spesa: Economie di competenza/ Totale Economie di competenza					
Missioni 13 Tutela della salute	03 Servizio sanitario regionale - finanziamento aggiuntivo corrente per la copertura dello squilibrio di bilancio corrente	0,000	0,000	0,000	0,000	0,000	0,000	0,000	0,000	0,000	0,000	0,000	
	04 Servizio sanitario regionale - ripiano di disavanzi sanitari relativi ad esercizi progressivi	0,000	0,000	0,000	0,000	0,000	0,000	0,000	0,000	0,000	0,000	0,000	
	05 Servizio sanitario regionale - investimenti sanitari	0,000	0,000	0,000	0,000	0,000	0,000	0,000	0,000	0,000	0,000	0,000	
	06 Servizio sanitario regionale - restituzione maggiori gettiti SSN	0,000	0,000	0,000	0,000	0,000	0,000	0,000	0,000	0,000	0,000	0,000	
	07 Ulteriori spese in materia sanitaria	0,000	0,000	0,000	0,000	0,000	0,000	0,000	0,000	0,000	0,000	0,000	
	Totale Missione 13 Tutela della salute	0,000	0,000	0,000	0,000	0,000	0,000	0,000	0,000	0,000	0,000	0,000	0,000
		0,000	0,000	0,000	0,000	0,000	0,000	0,000	0,000	0,000	0,000	0,000	0,000
Missioni 14 Sviluppo economico e competitività	01 Industrie, PMI e Artigianato	0,000	0,000	0,000	0,000	0,000	0,000	0,000	0,000	0,000	0,000	0,000	
	02 Commercio - reti distributive - tutela dei consumatori	0,000	0,000	0,000	0,000	0,000	0,000	0,000	0,000	0,000	0,000	0,000	
	03 Ricerca e innovazione	0,000	0,000	0,000	0,000	0,000	0,000	0,000	0,000	0,000	0,000	0,000	
	04 Reti e altri servizi di pubblica utilità	0,000	0,000	0,000	0,000	0,000	0,000	0,000	0,000	0,000	0,000	0,000	
Totale Missione 14 Sviluppo economico e competitività	0,000	0,000	0,000	0,000	0,000	0,000	0,000	0,000	0,000	0,000	0,000	0,000	
Missioni 15 Politiche per il lavoro e la formazione professionale	01 Servizi per lo sviluppo del mercato del lavoro	0,000	0,000	0,001	0,000	0,001	0,000	0,001	0,000	0,001	0,000	0,000	
	02 Formazione professionale	0,000	0,000	0,000	0,000	0,000	0,000	0,000	0,000	0,000	0,000	0,000	
	03 Sostegno all'occupazione	0,000	0,000	0,000	0,000	0,000	0,000	0,000	0,000	0,000	0,000	0,000	
Totale Missione 15 Politiche per il lavoro e la formazione professionale	0,000	0,000	0,001	0,000	0,001	0,000	0,001	0,000	0,001	0,000	0,000	0,000	
Missioni 16	01 Sviluppo del settore agricolo e del sistema agroalimentare	0,000	0,000	0,000	0,000	0,000	0,000	0,000	0,000	0,000	0,000	0,000	

Allegato n. 2/c

Piano degli indicatori di bilancio
Indicatori analitici concernenti la composizione delle spese per missioni e programmi
Rendiconto esercizio 2022

MISSIONI E PROGRAMMI		COMPOSIZIONE DELLE SPESE PER MISSIONI E PROGRAMMI (dati percentuali)										
		Previsioni iniziali					Previsioni definitive			Dati di rendiconto		
		Incidenza Missioni/Programmi: Previsioni stanziamento/ totale previsioni missioni	di cui Incidenza FPV: Previsioni stanziamento/ FPV/ Previsione FPV totale	Incidenza Missioni/Programmi: Previsioni stanziamento/ totale previsioni missioni	di cui Incidenza FPV: Previsioni stanziamento FPV/ Previsione FPV totale	Incidenza Missione programma: (Impegni + Totale FPV)	di cui incidenza FPV: FPV / Totale FPV	di cui incidenza economie di spesa: Economie di competenza/ Totale Economie di competenza				
Agricoltura, politiche agroalimentari e pesca	02	Caccia e pesca	0,000	0,000	0,000	0,000	0,000	0,000	0,000	0,000	0,000	0,000
	Totale Missione 16 Agricoltura, politiche agroalimentari e pesca		0,000	0,000	0,000	0,000	0,000	0,000	0,000	0,000	0,000	0,000
Missione 17 Energia e diversificazioni e delle fonti energetiche	01	Fonti energetiche	0,000	0,000	0,000	0,000	0,000	0,000	0,000	0,000	0,000	0,000
	Totale Missione 17 Energia e diversificazione delle fonti energetiche		0,000	0,000	0,000	0,000	0,000	0,000	0,000	0,000	0,000	0,000
Missione 18 Relazioni con le altre autonomie territoriali e locali	01	Relazioni finanziarie con le altre autonomie territoriali	0,000	0,000	0,000	0,000	0,000	0,000	0,000	0,000	0,000	0,000
	Totale Missione 18 Relazioni con le altre autonomie territoriali e locali		0,000	0,000	0,000	0,000	0,000	0,000	0,000	0,000	0,000	0,000
Missione 19 Relazioni internazionali	01	Relazioni internazionali e Cooperazione allo sviluppo	0,000	0,000	0,000	0,000	0,000	0,000	0,000	0,000	0,000	0,000
	Totale Missione 19 Relazioni internazionali		0,000	0,000	0,000	0,000	0,000	0,000	0,000	0,000	0,000	0,000
Missione 20 Fondi e accantonamenti	01	Fondo di riserva	0,100	0,000	0,055	0,000	0,000	0,000	0,000	0,000	0,000	0,307
	02	Fondo crediti di dubbia esigibilità	0,259	0,000	0,223	0,000	0,000	0,000	0,000	0,000	0,000	1,238
	03	Altri fondi	0,012	0,000	0,000	0,000	0,000	0,000	0,000	0,000	0,000	0,000
Totale Missione 20 Fondi e accantonamenti		0,370	0,000	0,279	0,000	0,000	0,000	0,000	0,000	0,000	0,000	1,545
Missione 50 Debito pubblico	01	Quota interessi ammortamento mutui e prestiti obbligazionari	2,818	0,000	1,992	0,000	0,000	2,430	0,000	0,000	0,000	0,000
	02	Quota capitale ammortamento mutui e prestiti obbligazionari	2,277	0,000	1,603	0,000	0,000	1,955	0,000	0,000	0,000	0,001

Piano degli indicatori di bilancio
Indicatori analitici concernenti la composizione delle spese per missioni e programmi
Rendiconto esercizio 2022

MISSIONI E PROGRAMMI		COMPOSIZIONE DELLE SPESE PER MISSIONI E PROGRAMMI (dati percentuali)						
		Previsioni iniziali			Previsioni definitive		Dati di rendiconto	
		Incidenza Missioni/Programmi: Previsioni stanziamento/ totale previsioni missioni	di cui Incidenza FPV: stanziamento FPV/ Previsione FPV totale	Incidenza Missioni/Programmi: Previsioni stanziamento/ totale previsioni missioni	di cui Incidenza FPV: Previsioni stanziamento FPV/ Previsione FPV totale	Incidenza Missione programmi: (Impegni + FPV)/(Totale impegni + Totale FPV)	di cui incidenza FPV: FPV / Totale FPV	di cui incidenza economie di spesa: Economie di competenza/ Totale Economie di contabilità
Totale Missione 50 Debito pubblico		5,094	0,000	3,594	0,000	4,386	0,000	0,001
Missione 60 Anticipazioni finanziarie	01 Restituzione anticipazioni di tesoreria	0,000	0,000	0,000	0,000	0,000	0,000	0,000
Totale Missione 60 Anticipazioni finanziarie		0,000	0,000	0,000	0,000	0,000	0,000	0,000
Missione 99 Servizi per conto terzi	01 Servizi per conto terzi - Partite di giro	9,474	0,000	7,167	0,000	6,023	0,000	12,363
	02 Anticipazioni per il finanziamento del sistema nazionale sanitario	0,000	0,000	0,000	0,000	0,000	0,000	0,000
Totale Missione 99 Servizi per conto terzi		9,474	0,000	7,167	0,000	6,023	0,000	12,363

Allegato n. 2/d

Piano degli indicatori di bilancio
Indicatori concernenti la capacità di pagare spese per missioni e programmi
Rendiconto esercizio 2022

MISSIONI E PROGRAMMI		CAPACITÀ DI PAGARE SPESE NEL CORSO DELL'ESERCIZIO 2022 (dati percentuali)						Capacità di pagamento delle spese esigibili negli esercizi precedenti: Pagam. c/residui / residui definitivi iniziali
		Capacità di pagamento nel bilancio di previsione iniziale: Previsioni iniziali cassa/ (residui -previsioni iniziali competenza- FPV)	Capacità di pagamento nelle previsioni definitive: Previsioni definitive cassa/ (residui +previsioni definitive competenza- FPV)	Capacità di pagamento a consuntivo: (Pagam. c/comp+ Pagam. c/residui) / (impegni + residui definitivi iniziali)	Capacità di pagamento delle spese nell'esercizio: Pagam. c/comp/ impegni			
MISSIONE 01 Servizi istituzionali, generali e di gestione	01	Organi istituzionali	100,000	100,000	79,661	77,810	91,450	
	02	Segreteria generale	100,000	121,073	70,917	91,788	12,138	
		Gestione economica, finanziaria, programmazione, provveditorato	100,000	100,191	74,206	62,212	93,423	
	04	Gestione delle entrate tributarie e servizi fiscali	100,000	100,000	8,384	8,521	8,053	
	05	Gestione dei beni demaniali e patrimoniali	100,000	99,961	94,497	94,421	94,994	
	06	Ufficio tecnico	0,000	0,000	0,000	0,000	0,000	
	07	Elezioni e consultazioni popolari - Anagrafe e stato civile	0,000	0,000	0,000	0,000	0,000	
	08	Statistica e sistemi informativi	100,000	100,000	99,489	99,471	100,000	
	09	Assistenza tecnico-amministrativa agli enti locali	0,000	0,000	0,000	0,000	0,000	
	010	Risorse umane	100,000	99,974	99,675	99,702	91,861	
	011	Altri servizi generali	100,000	100,000	99,623	99,621	100,000	
	TOTALE Missione 01 Servizi istituzionali, generali e di gestione	100,000	102,229	76,016	69,657	88,221		
Missione 02 Giustizia	01	Uffici giudiziari	0,000	0,000	0,000	0,000	0,000	
	02	Casa circondariale e altri servizi	0,000	0,000	0,000	0,000	0,000	
	TOTALE Missione 02 Giustizia	0,000	0,000	0,000	0,000	0,000		
Missione 03 Ordine pubblico e sicurezza	01	Polizia locale e amministrativa	0,000	0,000	0,000	0,000	0,000	
	02	Sistema integrato di sicurezza urbana	0,000	0,000	0,000	0,000	0,000	
		TOTALE MISSIONE 03 Ordine pubblico e sicurezza	0,000	0,000	0,000	0,000	0,000	
	01	Istruzione prescolastica	0,000	0,000	0,000	0,000	0,000	
	02	Altri ordini di istruzione non universitaria	66,735	138,788	74,132	72,356	81,391	
	03	Edilizia scolastica	0,000	0,000	0,000	0,000	0,000	
	04	Istruzione universitaria	0,000	0,000	0,000	0,000	0,000	
Missione 04 Istruzione e diritto allo studio	05	Istruzione tecnica superiore	0,000	0,000	0,000	0,000	0,000	
	06	Servizi ausiliari all'istruzione	0,000	0,000	0,000	0,000	0,000	
	07	Diritto allo studio	100,000	96,745	51,114	39,772	86,569	

Piano degli indicatori di bilancio
Indicatori concernenti la capacità di pagare spese per missioni e programmi
Rendiconto esercizio 2022

MISSIONI E PROGRAMMI	CAPACITÀ DI PAGARE SPESE NEL CORSO DELL'ESERCIZIO 2022 (dati percentuali)					Capacità di pagamento delle spese esigibili negli esercizi precedenti: Pagam. cresciuti / residui definitivi iniziali
	Capacità di pagamento nel bilancio di previsione iniziale: Previsioni iniziali cassa/ (residui +previsioni iniziali competenza-FPV)	Capacità di pagamento nelle previsioni definitive: Previsioni definitive cassa/ (residui +previsioni definitive competenza-FPV)	Capacità di pagamento a consuntivo: (Pagam. c/comp+ Pagam. cresciuti) / (impegni + residui definitivi iniziali)	Capacità di pagamento delle spese nell'esercizio: Pagam. c/comp/ Impegni	Capacità di pagamento delle spese esigibili negli esercizi precedenti: Pagam. cresciuti / residui definitivi iniziali	
TOTALE MISSIONE 04 Istruzione e diritto allo studio	68473	190.594	71.923	69.391	81.990	
01 Valorizzazione dei beni di interesse storico	0,000	0,000	0,000	0,000	0,000	
02 Attività culturali e interventi diversi nel settore culturale	0,000	0,000	0,000	0,000	0,000	
Totale Missione 05 Tutela e valorizzazione dei beni e delle attività culturali	0,000	0,000	0,000	0,000	0,000	
Missione 06 Politiche giovanili sport e tempo libero	100,000	100,000	99,538	99,534	100,000	
02 Giovani	0,000	0,000	0,000	0,000	0,000	
Totale Missione 06 Politiche giovanili sport e tempo libero	100,000	100,000	99,538	99,534	100,000	
Missione 07 Turismo	0,000	0,000	0,000	0,000	0,000	
01 Sviluppo e la valorizzazione del turismo	0,000	0,000	0,000	0,000	0,000	
Totale Missione 07 Turismo	0,000	0,000	0,000	0,000	0,000	
Missione 08 Assetto del territorio ed edilizia abitativa	100,000	100,000	100,000	100,000	0,000	
01 Urbanistica e assetto del territorio	100,000	100,000	100,000	100,000	0,000	
02 Edilizia residenziale pubblica e locale e piani di edilizia economico-popolare	0,000	0,000	0,000	0,000	0,000	
Totale Missione 08 Assetto del territorio ed edilizia abitativa	100,000	100,000	100,000	100,000	0,000	
Missione 09 Sviluppo sostenibile e tutela del territorio e dell'ambiente	0,000	0,000	0,000	0,000	0,000	
01 Difesa del suolo	0,000	0,000	0,000	0,000	0,000	
02 Tutela, valorizzazione e recupero ambientale	100,000	99,954	97,736	98,708	49,055	
03 Rifiuti	0,000	0,000	0,000	0,000	0,000	
04 Servizio idrico integrato	0,000	0,000	0,000	0,000	0,000	
05 Aree protette, parchi naturali, protezione naturalistica e forestazione	100,000	99,544	52,764	34,681	92,081	
06 Tutela e valorizzazione delle risorse idriche	100,000	98,074	95,604	97,545	22,891	
07 Sviluppo sostenibile territorio montano piccoli Comuni	0,000	0,000	0,000	0,000	0,000	
08 Qualità dell'aria e riduzione dell'inquinamento	100,000	100,000	59,470	100,000	0,000	

Allegato n. 2/d

Piano degli indicatori di bilancio
Indicatori concernenti la capacità di pagare spese per missioni e programmi
Rendiconto esercizio 2022

MISSIONI E PROGRAMMI	CAPACITÀ DI PAGARE SPESE NEL CORSO DELL'ESERCIZIO 2022 (dati percentuali)					Capacità di pagamento delle spese esigibili negli esercizi precedenti: Pagam. c/residui / residui definitivi iniziali
	Capacità di pagamento nel bilancio di previsione iniziale: Previsioni iniziali cassa/ (residui +previsioni iniziali competenza- FPV)	Capacità di pagamento nelle previsioni definitive: Previsioni definitive cassa/ (residui +previsioni definitive competenza- FPV)	Capacità di pagamento a consuntivo: (Pagam. c/comp+ Pagam. c/residui) / (impegni + residui definitivi iniziali)	Capacità di pagamento delle spese nell'esercizio: Pagam. c/comp/ Impegni	Capacità di pagamento delle spese esigibili negli esercizi precedenti: Pagam. c/residui / residui definitivi iniziali	
Totale Missione 09 Sviluppo sostenibile e tutela del territorio e dell'ambiente	100,000	99,570	84,697	89,060	52,161	
01 Trasporto ferroviario	0,000	0,000	0,000	0,000	0,000	
02 Trasporto pubblico locale	100,000	100,000	99,990	99,990	99,997	
03 Trasporto per vie d'acqua	0,000	0,000	0,000	0,000	0,000	
04 Altre modalità di trasporto	0,000	0,000	0,000	0,000	0,000	
05 Viabilità e infrastrutture stradali	80,977	137,259	75,981	70,790	86,690	
Totale Missione 10 Trasporti e diritto alla mobilità	81,004	137,452	76,050	70,913	86,690	
01 Sistema di protezione civile	100,000	93,082	67,998	61,919	76,800	
02 Interventi a seguito di calamità naturali	0,000	0,000	0,000	0,000	0,000	
Totale Missione 11 Soccorso civile	100,000	93,082	67,998	61,919	76,800	
01 Interventi per l'infanzia e i minori e per asili nido	0,000	0,000	0,000	0,000	0,000	
02 Interventi per la disabilità	0,000	0,000	0,000	0,000	0,000	
03 Interventi per gli anziani	0,000	0,000	0,000	0,000	0,000	
04 Interventi per i soggetti a rischio di esclusione sociale	0,000	0,000	0,000	0,000	0,000	
05 Interventi per le famiglie	100,000	100,000	73,027	64,857	100,000	
06 Interventi per il diritto alla casa	0,000	0,000	0,000	0,000	0,000	
07 Programmazione e governo della rete dei servizi sociosanitari e sociali	0,000	0,000	0,000	0,000	0,000	
08 Cooperazione e associazionismo	0,000	0,000	0,000	0,000	0,000	
09 Servizio necroscopico e cimiteriale	0,000	0,000	0,000	0,000	0,000	
Totale Missione 12 Diritti sociali, politiche sociali e famiglia	100,000	100,000	73,027	64,857	100,000	
01 Servizio sanitario regionale - finanziamento ordinario corrente per la garanzia del LEA	0,000	0,000	0,000	0,000	0,000	

Piano degli indicatori di bilancio
Indicatori concernenti la capacità di pagare spese per missioni e programmi
Rendiconto esercizio 2022

MISSIONI E PROGRAMMI		CAPACITÀ DI PAGARE SPESE NEL CORSO DELL'ESERCIZIO 2022 (dati percentuali)				
		Capacità di pagamento nel bilancio di previsione iniziale: Previsioni iniziali cassa/ (residui +previsioni iniziali competenza- FPV)	Capacità di pagamento nelle previsioni definitive: Previsioni definitive cassa/ (residui +previsioni definitive competenza- FPV)	Capacità di pagamento a consuntivo: (Pagam. c/comp+ Pagam. residui) / (impegni + residui definitivi iniziali)	Capacità di pagamento delle spese nell'esercizio: Pagam. c/comp/ Impegni	Capacità di pagamento delle spese esigibili negli esercizi precedenti: Pagam. c/residui / residui definitivi iniziali
Missione 13 Tutela della salute	02 Servizio sanitario regionale - finanziamento aggiuntivo corrente per livelli di assistenza superiori ai LEA	0,000	0,000	0,000	0,000	0,000
	03 Servizio sanitario regionale - finanziamento aggiuntivo corrente per la copertura dello squilibrio di bilancio corrente	0,000	0,000	0,000	0,000	0,000
	04 Servizio sanitario regionale - ripiano di disavanzi sanitari relativi ad esercizi pregressi	0,000	0,000	0,000	0,000	0,000
	05 Servizio sanitario regionale - investimenti sanitari	0,000	0,000	0,000	0,000	0,000
	06 Servizio sanitario regionale - restituzione maggiori gettiti SSN	0,000	0,000	0,000	0,000	0,000
	07 Ulteriori spese in materia sanitaria	0,000	0,000	0,000	0,000	0,000
	Totale Missione 13 Tutela della salute	0,000	0,000	0,000	0,000	0,000
Missione 14 Sviluppo economico e competitività	01 Industria, PMI e Artigianato	0,000	0,000	0,000	0,000	0,000
	02 Commercio - reti distributive - tutela dei consumatori	0,000	0,000	0,000	0,000	0,000
	03 Ricerca e innovazione	0,000	0,000	0,000	0,000	0,000
	04 Reti e altri servizi di pubblica utilità	0,000	0,000	0,000	0,000	0,000
Totale Missione 14 Sviluppo economico e competitività	0,000	0,000	0,000	0,000	0,000	
Missione 15 Politiche per il lavoro e la formazione professionale	01 Servizi per lo sviluppo del mercato del lavoro	100,000	100,000	100,000	100,000	100,000
	02 Formazione professionale	0,000	0,000	0,000	0,000	0,000
	03 Sostegno all'occupazione	0,000	0,000	0,000	0,000	0,000
Totale Missione 15 Politiche per il lavoro e la formazione professionale	100,000	100,000	100,000	100,000	100,000	
Missione 16 Agricoltura, politiche	01 Sviluppo del settore agricolo e del sistema agroalimentare	0,000	0,000	0,000	0,000	0,000
	02 Caccia e pesca	0,000	0,000	0,000	0,000	0,000

Allegato n. 2/d

Piano degli indicatori di bilancio
Indicatori concernenti la capacità di pagare spese per missioni e programmi
Rendiconto esercizio 2022

MISSIONI E PROGRAMMI		CAPACITA' DI PAGARE SPESE NEL CORSO DELL'ESERCIZIO 2022 (dati percentuali)					
		Capacità di pagamento nel bilancio di previsione iniziale: Previsioni iniziali cassa/ (residui -previsioni iniziali competenza- FPV)	Capacità di pagamento nelle previsioni definitive: Previsioni definitive cassa/ (residui +previsioni definitive competenza- FPV)	Capacità di pagamento a consuntivo: (Pagam. c/comp+ Pagam. c/residui) / (impegni + residui definitivi iniziali)	Capacità di pagamento delle spese nell'esercizio: Pagam. c/comp / Impegni	Capacità di pagamento delle spese esigibili negli esercizi precedenti: Pagam. c/residui / residui definitivi iniziali	
agricoltura e pesca	Totale Missione 16 Agricoltura, politiche agroalimentari e pesca	0,000	0,000	0,000	0,000	0,000	
	Missione 17 Energia e diversificazione delle fonti energetiche	0,000	0,000	0,000	0,000	0,000	
Missioni 18 Relazioni con le altre autonomie territoriali e locali	Totale Missione 17 Energia e diversificazione delle fonti energetiche	0,000	0,000	0,000	0,000	0,000	
	Missione 18 Relazioni con le altre autonomie territoriali e locali	0,000	0,000	0,000	0,000	0,000	
Missioni 19 Relazioni internazionali	Totale Missione 18 Relazioni con le altre autonomie territoriali e locali	0,000	0,000	0,000	0,000	0,000	
	Missione 19 Relazioni internazionali	0,000	0,000	0,000	0,000	0,000	
Missioni 20 Fondi e accantonamenti	Totale Missione 19 Relazioni internazionali	0,000	0,000	0,000	0,000	0,000	
	Missione 20 Fondi e accantonamenti	176.714	197.412	0,000	0,000	0,000	
		0,000	0,000	0,000	0,000	0,000	
Missioni 50 Debito pubblico	Totale Missione 20 Fondi e accantonamenti	47.653	39.211	0,000	0,000	0,000	
	Missione 50 Debito pubblico	100,000	100,000	100,000	100,000	0,000	
Missioni 60 Anticipazioni finanziarie	Totale Missione 50 Debito pubblico	100,000	100,000	100,000	100,000	0,000	
	Missione 60 Anticipazioni finanziarie	0,000	0,000	0,000	0,000	0,000	
Missioni 99 Servizi per conto terzi	Totale Missione 60 Anticipazioni finanziarie	100,000	99,956	71,716	91,254	14,166	
	Missione 99 Servizi per conto terzi	0,000	0,000	0,000	0,000	0,000	
	Totale Missione 99 Servizi per conto terzi	100,000	99,956	71,716	91,254	14,166	

Piano degli indicatori di bilancio Quadro sintetico - Rendiconto finanziario - Allegato n. 2						
Macro indicatore di primo livello	Nome indicatore	Calcolo indicatore	Tempo di osservazione e unità di misura	Tipo	Spiegazione dell'indicatore	Note
1 Rigidità strutturale di bilancio	1.1 Incidenza spese rigide (ripiano disavanzo, personale e debito) su entrate correnti	Ripiano disavanzo a carico dell'esercizio (Macroaggregati 1.1 "Redditi di lavoro dipendente"	Rendiconto	S	Incidenza spese rigide (personale e debito) su entrate correnti	Escluso il disavanzo derivante da debiti autorizzati e non contratti
		+ Impieghi (Macroaggregati 1.1 "RIPAP"				
		+ pdc 1.02.01.01.000 "IPAP"				
		- FPV entrata concernente il Macroaggregato 1.1				
		+ FPV personale in uscita 1.1				
2 Entrate correnti	2.1 Incidenza degli accertamenti di parte corrente sulle previsioni iniziali di parte corrente	Totale accertamenti primi tre titoli di entrata	Rendiconto	S	Incidenza degli accertamenti di parte corrente sulle previsioni iniziali di parte corrente	
		Stanzamenti iniziali di competenza dei primi tre titoli delle Entrate				
		Totale accertamenti primi tre titoli di entrata				
		Stanzamenti definitivi di competenza dei primi tre titoli delle Entrate				
		Totale accertamenti				
2.2 Incidenza degli accertamenti di parte corrente sulle previsioni definitive di parte corrente	2.3 Incidenza degli accertamenti delle entrate proprie sulle previsioni iniziali di parte corrente	Totale accertamenti	Rendiconto	S	Incidenza degli accertamenti delle entrate proprie sulle previsioni iniziali di parte corrente	
		(pdc E.1.01.00.00.000 "Tributi"				
		- "Compartecipazioni di tributi" E.1.01.04.00.000				
		+ E.3.40.00.00.000 "Entrate extratributarie")				
		Stanzamenti iniziali di competenza dei primi tre titoli delle Entrate				
2.4 Incidenza degli accertamenti delle entrate proprie sulle previsioni definitive di parte corrente	2.5 Incidenza degli incassi correnti sulle previsioni iniziali di parte corrente	Totale accertamenti	Rendiconto	S	Incidenza degli incassi correnti sulle previsioni iniziali di parte corrente	
		(pdc E.1.01.00.00.000 "Tributi"				
		- "Compartecipazioni di tributi" E.1.01.04.00.000				
		+ E.3.40.00.00.000 "Entrate extratributarie")				
		Stanzamenti definitivi di competenza dei primi tre titoli delle Entrate				
2.6 Incidenza degli incassi correnti sulle previsioni definitive di parte corrente	2.7 Incidenza degli incassi delle entrate proprie sulle previsioni iniziali di parte corrente	Totale incassi c/competenza e c/residui	Rendiconto	S	Incidenza degli incassi correnti sulle previsioni iniziali di parte corrente	
		Stanzamenti iniziali di cassa dei primi tre titoli delle Entrate				
		Totale incassi c/competenza e c/residui primi tre titoli di entrata				
		Stanzamenti definitivi di competenza e c/residui dei primi tre titoli di entrata				
		Totale incassi c/competenza e c/residui				
2.8 Incidenza degli incassi delle entrate proprie sulle previsioni definitive di parte corrente	3.1 Utilizzo medio	Totale incassi c/competenza e c/residui	Rendiconto	S	Incidenza degli incassi correnti sulle previsioni iniziali di parte corrente	Utilizzo medio giornaliero delle anticipazioni
		(pdc E.1.01.00.00.000 "Tributi"				
		- "Compartecipazioni di tributi" E.1.01.04.00.000				
		+ E.3.40.00.00.000 "Entrate extratributarie")				
		Stanzamenti definitivi di competenza e c/residui				
3 Anticipazioni dell'istituto teoriche	Sommarione degli utilizzi giornalieri delle anticipazioni nell'esercizio (95 x max previsto dalla norma)	Totale incassi c/competenza e c/residui	Rendiconto	S	Incassi (%)	Utilizzo medio giornaliero delle anticipazioni nell'esercizio (95 x max previsto dalla norma)
		(pdc E.1.01.00.00.000 "Tributi"				
		- "Compartecipazioni di tributi" E.1.01.04.00.000				
		+ E.3.40.00.00.000 "Entrate extratributarie")				
		Stanzamenti definitivi di competenza e c/residui				

Macro indicatore di primo livello	Nome indicatore	Calcolo indicatore	Incastri di osservazione e misura	Tempo di osservazione	Tipo	Spiegazione dell'indicatore	Note
	3.2 Anticipazione chiuse solo contabilmente	Anticipazione di riserva all'inizio dell'esercizio successivo / max previsto dalla norma	Incastri (%)	Rendiconto	S	Livello delle anticipazioni rispetto a quanto previsto dalla normativa vigente (il 10% delle entrate di competenza del tribo annuo).	
4 Spesa di personale	4.1 Incidenza della spesa di personale sulla spesa corrente	(Macr. 1.1 + pdc 1.02.01.01 "IRAP" + FPV personale in uscita 1.1 - FPV personale in entrata concernente il Macr. 1.1) / (Titolo I - FCDE corrente + FPV macroaggr. 1.1 - FPV di entrata concernente il mac 1.1)	Impegno (%)	Rendiconto	S	Indice che esprime la spesa di personale di competenza dell'anno rispetto al totale della spesa corrente. Entrambe le voci sono al netto del salario accessorio pagato nell'esercizio ma di competenza dell'esercizio precedente, e comprendono la quota di salario accessorio di competenza dell'esercizio ma il cui pagamento avviene nell'esercizio precedente.	
	4.2 Incidenza del salario accessorio ed incoincante	(pdc 1.01.01.004 + 1.01.01.008 "indennità e altri compensi personale a tempo determinato e indeterminato" + pdc 1.01.01.003 + 1.01.01.007 "straordinario personale a tempo determinato e indeterminato" + FPV in uscita Macr. 1.1 - FPV di entrata concernente il Macr. 1.1) / (Macr. 1.1 + pdc 1.02.01.01 "IRAP" + FPV in uscita concernente il Macroaggregato 1.1 - FPV in entrata concernente il Macroaggregato 1.1)	Impegno (%)	Rendiconto	S	Incidenza del salario accessorio ed incoincante rispetto al totale della spesa di personale	
	4.3 Incidenza della spesa per personale flessibile	(pdc 1.03.02.010.000 "Consulenze" + pdc 1.03.02.12.000 "lavoro flessibile" + pdc 1.03.02.11.000 "Prestazioni professionali e specialistiche") / (Macr. 1.1 + pdc 1.02.01.01 "IRAP" + FPV in uscita concernente il macr. 1.1 - FPV in entrata concernente il Macr. 1.1)	Impegno (%)	Rendiconto	S	Indica come gli enti soddisfano le proprie esigenze di risorse umane, mirando le varie alternative contrattuali più rigide (personale dipendente) o meno rigide (forme di lavoro flessibile)	
	4.4 Spesa di personale procapite (indicatore di equilibrio dimensionale)	popolazione residente	Impegno / Popolazione residente (€)	Rendiconto	S	Valutazione della spesa procapite dei redditi da lavoro dipendente	
5 Esternalizzazione dei servizi	5.1 Indicatore di esternalizzazione dei servizi	(pdc U1.03.02.15.000 "Contratti di servizio pubblico" + pdc U1.04.03.01.000 "Trasferimenti correnti a imprese controllate" + pdc U1.04.03.02.000 "Trasferimenti correnti a altre imprese partecipate") / Totale sores Titolo I	Impegno (%)	Rendiconto	S	Valutazione del ricorso a enti esterni all'amministrazione per la gestione e erogazione di servizi alla collettività	
6 Interessi passivi	6.1 Incidenza degli interessi passivi sulle entrate correnti	Impegni Macroaggregato 1.7 "Interessi passivi" / Accertamenti primi tre titoli delle Entrate ("Entrate correnti")	Impegno / Accertamento (%)	Rendiconto	S	Valutazione dell'incidenza delle spese per interessi passivi sul totale delle entrate correnti	
	6.3 Incidenza degli interessi passivi sulle anticipazioni sul totale della spesa per interessi passivi	pdc U1.07.06.04.000 "Interessi passivi su anticipazioni di tesoreria" / Impegni Macroaggregato 1.7 "Interessi passivi"	Impegno (%)	Rendiconto	S	Valutazione dell'incidenza degli interessi su anticipazioni sul totale della spesa per interessi passivi	
	6.4 Incidenza interessi di mora sul totale della spesa per interessi passivi	pdc U1.07.06.02.000 "Interessi di mora" / Macroaggregato 1.7 "Interessi passivi"	Impegno (%)	Rendiconto	S	Valutazione dell'incidenza degli interessi di mora sul totale della spesa per interessi passivi	

Piano degli indicatori di bilancio Quadro sinottico - Rendiconto finanziario - Allegato n. 2						
Macro indicatore di primo livello	Nome indicatore	Calcolo indicatore	Tempo di osservazione	Tipo	Spiegazione dell'indicatore	Note
7 Investimenti	7.1 Incidenza investimenti sul totale della spesa corrente e in conto capitale	(Macroaggregato 2.2 "Investimenti fissi lordi e acquisto di terreni" + Macroaggregato 2.3 "Contributi agli investimenti" / totale impleanti Titoli I-III) / Impleanti Macroaggregato 2.2 "Investimenti fissi lordi e acquisto di terreni" + Macroaggregato 2.3 "Contributi agli investimenti"	Rendiconto	S	Valutazione dell'incidenza della spesa per investimenti sul totale della spesa (corrente e in conto capitale)	
	7.2 Investimenti diretti procapite (indicatore di equilibrio dimensionale)	(Impleanti Macroaggregato 2.2 "Investimenti fissi lordi e acquisto di terreni" / popolazione residente)	Rendiconto / Popolazione al 1° gennaio dell'esercizio di riferimento o, se non disponibile, al 1° gennaio dell'ultimo anno disponibile	S	Quota procapite degli investimenti diretti dell'ente	
	7.3 Contributi agli investimenti procapite (indicatore di equilibrio dimensionale)	(Impleanti per Macroaggregato 2.2 "Contributi agli investimenti" / popolazione residente)	Rendiconto / Popolazione al 1° gennaio dell'esercizio di riferimento o, se non disponibile, al 1° gennaio dell'ultimo anno disponibile	S	Quota procapite dei contributi agli investimenti	
	7.4 Investimenti complessivi procapite (indicatore di equilibrio dimensionale)	(Impleanti (Macroaggregato 2.2 "Investimenti fissi lordi e acquisto di terreni" + Macroaggregato 2.3 "Contributi agli investimenti") / popolazione residente (dell'esercizio di riferimento o, se non disponibile, riferita all'ultimo dato disponibile))	Rendiconto / Popolazione al 1° gennaio dell'esercizio di riferimento o, se non disponibile, al 1° gennaio dell'ultimo anno disponibile	S	Quota procapite degli investimenti complessivi dell'ente	
	7.5 Quota investimenti complessivi finanziati dal risparmio corrente	(Margine corrente di competenza / Impleanti + relativi FPV (Macroaggregato 2.2 "Investimenti fissi lordi e acquisto di terreni" + Macroaggregato 2.3 "Contributi agli investimenti"))	Rendiconto	S	Quota investimenti complessivi finanziati dal risparmio corrente	(9) Indicare al numeratore solo la quota del finanziamento destinata agli investimenti. Il denominatore, comprensivo della quota del FPV, non deve essere riferito ai contributi agli investimenti finanziari nell'esercizio del FPV. Nel primo esercizio del bilancio, il margine corrente è pari alla differenza tra le entrate correnti e le spese correnti. Titolo (I-III) dell'entrata - Titolo (I-III) della spesa corrente / (I-III) dell'entrata + FPV. (9) Indicare al numeratore solo la quota del finanziamento corrente concesso dal principio.
	7.6 Quota investimenti complessivi finanziati dal saldo positivo delle partite finanziarie	(Saldo positivo delle partite finanziarie / Impleanti + relativi FPV (Macroaggregato 2.2 "Investimenti fissi lordi e acquisto di terreni" + Macroaggregato 2.3 "Contributi agli investimenti"))	Rendiconto	S	Quota investimenti complessivi finanziati dal saldo positivo delle partite finanziarie	(9) Indicare al numeratore solo la quota del finanziamento destinata agli investimenti. Il denominatore, comprensivo della quota del FPV, non deve essere riferito ai contributi agli investimenti finanziari nell'esercizio del FPV. Il saldo positivo delle partite finanziarie è pari alla differenza tra il Titolo V delle entrate e il Titolo III delle uscite. (9) Indicare al numeratore solo la quota del finanziamento destinata agli investimenti. Il denominatore, comprensivo della quota del FPV, non deve essere riferito ai contributi agli investimenti finanziari nell'esercizio del FPV.
	7.7 Quota investimenti complessivi finanziati da debito	(Accrimenti (Titolo 6 "Accensione prestiti" - Categoria 6.02.02 "Anticipazioni" - Categoria 6.03.03 "Accensione prestiti a seguito di escussione di garanzie" - Accensioni di prestiti da rinegozzazioni) / Impleanti + relativi FPV (Macroaggregato 2.2 "Investimenti fissi lordi e acquisto di terreni" + Macroaggregato 2.3 "Contributi agli investimenti"))	Rendiconto	S	Quota investimenti complessivi finanziati da debito	Il dato delle Accensioni di prestiti da rinegozzazioni è di natura extracontabile

Macro indicatore di primo livello	Nome indicatore	Calcolo indicatore	Tempo di osservazione	Tipo Spiegazione dell'indicatore	Note	
8 Analisi dei residui	8.1 Incidenza nuovi residui passivi di parte corrente su stock residui passivi correnti	Totale residui passivi titolo 1 di competenza dell'esercizio / Totale residui passivi titolo 1 al 31 dicembre dell'esercizio	Rendiconto	S	Incidenza dei residui sulla quota di impegni registrati nell'esercizio per ogni titolo di livello di spesa	
	8.2 Incidenza nuovi residui passivi in c/capitale su stock residui passivi in conto capitale al 31 dicembre	Totale residui passivi titolo 2 di competenza dell'esercizio / Totale residui passivi titolo 2 al 31 dicembre	Rendiconto	S	Incidenza dei residui attivi sulla quota di accreditamenti registrati nell'esercizio per ogni titolo di livello di entrata	
	8.3 Incidenza nuovi residui passivi per incremento attività finanziarie su stock residui passivi per incremento attività finanziarie al 31 dicembre	Totale residui passivi titolo 3 di competenza dell'esercizio / Totale residui passivi titolo 3 al 31 dicembre	Rendiconto	S	Incidenza dei residui passivi sul totale di impegni registrati nell'esercizio	
	8.4 Incidenza nuovi residui attivi di parte corrente su stock residui attivi di parte corrente	Totale residui passivi titolo 3 al 31 dicembre / Totale residui attivi titoli 1,2,3 di competenza dell'esercizio	Rendiconto	S	Incidenza dei residui attivi sul totale di accreditamenti registrati nell'esercizio	
	8.5 Incidenza nuovi residui attivi in c/capitale su stock residui attivi in c/capitale	Totale residui attivi titolo 1, 2, 3 al 31 dicembre / Totale residui attivi titolo 4 di competenza dell'esercizio	Rendiconto	S	Incidenza della formazione di nuovi residui attivi in c/capitale rispetto allo stock residui attivi in c/capitale al 31 dicembre	
	8.6 Incidenza nuovi residui attivi per riduzione di attività finanziarie su stock residui attivi per riduzione di attività finanziarie	Totale residui attivi titolo 5 di competenza dell'esercizio / Totale residui attivi titolo 5 al 31 dicembre	Rendiconto	S	Incidenza della formazione di nuovi residui attivi in c/capitale rispetto allo stock residui attivi per riduzione di attività finanziarie al 31 dicembre	
	9 Smaltimento debiti non finanziari	9.1 Smaltimento debiti commerciali nati nell'esercizio	Pagamenti di competenza (Macroaggregati 1.3 "Acquisto di beni e servizi" + 2.2 "Investimenti fissi lordi e acquisto di terreni") / Impegni di competenza (Macroaggregati 1.3 "Acquisto di beni e servizi" + 2.2 "Investimenti fissi lordi e acquisto di terreni")	Rendiconto	S	Capacità deflette di provvedere al pagamento di debiti esigibili nel corso dell'esercizio nell'ambito del medesimo esercizio
		9.2 Smaltimento debiti commerciali nati negli esercizi precedenti	Pagamenti c/residui (Macroaggregati 1.3 "Acquisto di beni e servizi" + 2.2 "Investimenti fissi lordi e acquisto di terreni") / stock residui al 1° gennaio (Macroaggregati 1.3 "Acquisto di beni e servizi" + 2.2 "Investimenti fissi lordi e acquisto di terreni")	Rendiconto	S	Capacità deflette di provvedere allo smaltimento dei residui relativi ad anni precedenti nel corso dell'esercizio oggetto di osservazione
9.3 Smaltimento debiti verso altre amministrazioni pubbliche nati nell'esercizio	Pagamenti di competenza (Trasferimenti correnti a Amministrazioni Pubbliche (U.1.04.01.00.000) + Trasferimenti di tributi (U.1.05.00.00.000) + Fondi perequativi (U.1.06.00.00.000) + Contributi agli investimenti a Amministrazioni Pubbliche (U.2.03.01.00.000) + Altri trasferimenti in conto capitale (U.2.04.01.00.000 + U.2.04.21.00.000)) / Impegni di competenza (Trasferimenti correnti a Amministrazioni Pubbliche (U.1.04.01.00.000) + Trasferimenti di tributi (U.1.05.00.00.000) + Fondi perequativi (U.1.06.00.00.000) + Contributi agli investimenti a Amministrazioni Pubbliche (U.2.03.01.00.000) + Altri trasferimenti in conto capitale (U.2.04.01.00.000 + U.2.04.21.00.000))	Rendiconto	S	Capacità di smaltimento, nell'esercizio, dei debiti non commerciali di competenza del medesimo esercizio, di parte corrente e in conto capitale, maturati durante nel corso di un'altra amministrazione pubblica		

Macro indicatore di primo livello	Nome indicatore	Calcolo indicatore	Tempo di osservazione e unità di misura	Tempo di osservazione	Tipo	Spiegazione dell'indicatore	Note
Piano degli indicatori di bilancio							
Quadro sinottico - Rendiconto finanziario - Allegato n. 2							
9.4	Smaltimento debiti verso altre amministrazioni pubbliche nati negli esercizi precedenti	Pagamenti in c/residui (Trasferimenti correnti a Amministrazioni Pubbliche (U.1.04.01.00.000) + Trasferimenti di tributi (U.1.05.00.00.000) + Fondi perequativi (U.1.06.00.00.000) + Contributi agli investimenti a Amministrazioni pubbliche (U.2.03.01.00.000) + Altri trasferimenti in conto capitale (U.2.04.01.00.000 + U.2.04.11.00.000 + U.2.04.16.00.000 + U.2.04.21.00.000)) / stock residui al 1° gennaio (Trasferimenti correnti a Amministrazioni Pubbliche (U.1.04.01.00.000) + Trasferimenti di tributi (U.1.05.00.00.000) + Fondi perequativi (U.1.06.00.00.000) + Contributi agli investimenti a Amministrazioni pubbliche (U.2.03.01.00.000) + Altri trasferimenti in conto capitale (U.2.04.01.00.000 + U.2.04.11.00.000 + U.2.04.16.00.000 + U.2.04.21.00.000)) * Somma, per ciascuna fattura emessa a titolo corrispettivo di una transazione commerciale, dei giorni effettivi intercorrenti tra la data di scadenza della fattura o richiesta equivalente di pagamento e la data di pagamento ai fornitori moltiplicata per l'imposto dovuto, rapportata alla somma degli importi pagati nel periodo di riferimento.	Rendiconto	S	Capacità di smaltimento dello stock dei debiti non commerciali di parte corrente e in conto capitale, maturati dall'ente nei confronti di un'altra amministrazione pubblica negli anni precedenti quello di osservazione		
9.5	Indicatore annuale di tempestività dei pagamenti (di cui al comma 1, dell'articolo 9, Decreto del Presidente del Consiglio dei Ministri del 22 settembre 2014)		Giorni	Rendiconto	S	Indica, a livello annuale, la tempestività nei pagamenti da parte dell'amministrazione	
10	Debiti finanziari	Impegni per estinzioni anticipate Debito da finanziamento al 31/12, anno precedente (2) (Totale impegni Titolo 4 della spesa - Impegni estinzioni anticipate) Debito da finanziamento al 31/12, anno in esame (2)	Impegni su stock (%)	Rendiconto	S	Incidenza delle estinzioni anticipate di debiti finanziari sul totale dei debiti da finanziamento al 31/12	(2) Il debito da finanziamento è pari alla Lettera D1 del Bilancio di esercizio, con le modificazioni speciali che adotta. L'UDG 116/2011 a decorrere dal 2016, elaborato, è disponibile sul sito www.agenziaentrate.gov.it
10.2	Incidenza estinzioni ordinarie debiti finanziari	Impegni su stock (%) Debito da finanziamento al 31/12, anno precedente (2) (Totale impegni Titolo 4 della spesa - Impegni estinzioni anticipate)	Impegni su stock (%)	Rendiconto	S	Incidenza delle estinzioni ordinarie di debiti finanziari sul totale dei debiti da finanziamento al 31/12, al netto delle estinzioni anticipate	(2) Il debito da finanziamento è pari alla Lettera D1 del Bilancio di esercizio, con le modificazioni speciali che adotta. L'UDG 116/2011 a decorrere dal 2016, elaborato, è disponibile sul sito www.agenziaentrate.gov.it
10.3	Sostenibilità debiti finanziari	Impegni [Totale 1.7 "Interessi passivi" - Interessi di mora (U.1.07.06.02.000) - Interessi per anticipazioni prestiti" (U.1.07.06.04.000) + Titolo 4 della spesa - (Accantonamenti Estinzioni anticipate) "Contributi agli investimenti direttamente destinati al rimborso di prestiti da amministrazioni pubbliche" - Trasferimenti in conto capitale per assunzione di debiti dell'amministrazione da parte di amministrazioni pubbliche (E.4.03.01.00.000) + Trasferimenti in conto capitale da parte di amministrazioni pubbliche per cancellazione di debiti dell'amministrazione (E.4.03.04.00.000)]	Impegni su accantonamenti (%)	Rendiconto	S	Valutazione della sostenibilità dei debiti finanziari contratti dall'ente	
10.4	Indebitamento procapite	Accertamenti Debito di finanziamento al 31/12 (2) popolazione residente (al 1° gennaio dell'esercizio di riferimento o, se non rilevabile, al 1° gennaio dell'ultimo anno rilevabile)	Debito / Popolazione residente (€)	Rendiconto	S	Valutazione del livello di indebitamento pro capite dell'amministrazione	
11	Composizione dell'avanzo di amministrazione (4)	Quota libera di parte corrente Quota libera di parte corrente dell'avanzo / Avanzo di amministrazione (5)	Quota libera di parte corrente dell'avanzo / Avanzo di amministrazione (%)	Rendiconto	S		(4) Da compilare solo se la voce E, cedoleggiato al rendiconto concorre al risultato di amministrazione e positivo o pari a 0. (5) La quota libera di parte corrente del risultato di amministrazione è pari alla voce E riportata nell'allegato A) al rendiconto. Il risultato di amministrazione è pari alla lettera A del predetto

Piano degli indicatori di bilancio
Quadro sinottico - Rendiconto finanziario - Allegato n. 2

Macro indicatore di primo livello	Nome indicatore	Calcolo indicatore	Tempo di osservazione	Tipo	Spiegazione dell'indicatore	Note
11.2 Incidenza quota accantonata nell'avanzo	Quota accantonata dell'avanzo / Avanzo di amministrazione (6)	Quota accantonata dell'avanzo / Avanzo di amministrazione (%)	Rendiconto	S		(4) Da compilare solo se la voce E dell'allegato al rendiconto concorre al risultato di amministrazione e positivo o pari a 0. (6) La quota libera in capitale del risultato di amministrazione è pari alla lettera A riportata nel rendiconto. Il risultato di amministrazione è pari alla lettera A riportata nel rendiconto concorrente al risultato di amministrazione e positivo o pari a 0.
	Quota accantonata dell'avanzo / Avanzo di amministrazione (7)	Quota accantonata dell'avanzo / Avanzo di amministrazione (%)	Rendiconto	S		(4) Da compilare solo se la voce E dell'allegato al rendiconto concorre al risultato di amministrazione e positivo o pari a 0. (7) La quota accantonata del risultato di amministrazione è pari alla voce B riportata nell'allegato al rendiconto. Il risultato di amministrazione è pari alla voce E dell'allegato al rendiconto concorrente al risultato di amministrazione e positivo o pari a 0.
	Quota vincolata nell'avanzo / Avanzo di amministrazione (8)	Quota vincolata dell'avanzo / Avanzo di amministrazione (%)	Rendiconto	S		(4) Da compilare solo se la voce E dell'allegato al rendiconto concorre al risultato di amministrazione e positivo o pari a 0. (8) La quota vincolata del risultato di amministrazione è pari alla voce C riportata nell'allegato al rendiconto. Il risultato di amministrazione è pari alla lettera A.
12 Disavanzo di amministrazione	Quota disavanzo ripianato nell'esercizio / Disavanzo di amministrazione esercizio precedente / Disavanzo di amministrazione esercizio (in corso)	Quota disavanzo ripianato nell'esercizio iniziale al 1° gennaio e quello alla fine dell'esercizio	Rendiconto	S		(3) Indicatore da rappresentare solo se di importo >0. Il disavanzo è determinato facendo riferimento all'importo di cui alla lettera E dell'allegato al rendiconto riguardante il risultato di amministrazione dell'esercizio di riferimento, al netto del disavanzo da coprire.
	Totale Disavanzo esercizio precedente (3)		Rendiconto	S		(3) Indicatore da rappresentare solo se di importo >0. Il disavanzo è determinato facendo riferimento all'importo di cui alla lettera E dell'allegato al rendiconto riguardante il risultato di amministrazione dell'esercizio di riferimento.
	Disavanzo di amministrazione esercizio in corso / Disavanzo di amministrazione esercizio precedente	Valutazione dell'incremento del disavanzo rispetto al saldo dell'esercizio al 1° gennaio	Rendiconto	S		(3) Indicatore da rappresentare solo se di importo >0. Il disavanzo è determinato facendo riferimento all'importo di cui alla lettera E dell'allegato al rendiconto riguardante il risultato di amministrazione dell'esercizio di riferimento.
12.3 Sostenibilità patrimoniale del disavanzo / Totale disavanzo di amministrazione (3)	Patrimonio netto (1)	Valutazione del rapporto tra il disavanzo di amministrazione rilevato nell'esercizio e il patrimonio netto dell'ente	Rendiconto	S		(1) Il Patrimonio Netto è pari alla Lettera A) dello stato patrimoniale passivo. Le Autonomie speciali che hanno modificato lo stato patrimoniale al 31/12/2016 elaborano l'indicatore a decorrere dal 2017. (3) Indicatore da rappresentare solo se di importo >0. Il disavanzo è determinato facendo riferimento all'importo di cui alla lettera E dell'allegato al rendiconto riguardante il risultato di amministrazione dell'esercizio di riferimento, al netto del disavanzo da coprire.
	Disavanzo iscritto in spesa del conto del bilancio / (Accertamenti dei titoli 1, 2 e 3 delle entrate + accertamenti Categorie 4.03.07, 4.03.08 e 4.03.09)	Valutazione dell'effettività del disavanzo effettivamente a carico dell'esercizio quale rapporto tra il disavanzo iscritto in spesa (stancamento definitivo) e il totale degli accertamenti per i primi tre titoli di entrata + i trasferimenti in capitale destinati al riparo del disavanzo	Rendiconto	S		
13 Debiti fuori bilancio	Importo Debiti riconosciuti e finanziati / Totale impegni titoli I e titolo II	Debiti riconosciuti e finanziari / impegni	Rendiconto	S		Valutazione dello stock di debiti fuori bilancio riconosciuti e finanziati in relazione al totale degli impegni correnti e in capitale
	Importo debiti fuori bilancio in corso di riconoscimento / Totale accertamento entrate dei titoli 1, 2 e 3	debiti fuori bilancio in corso di riconoscimento / Accertamenti	Rendiconto	S		Debiti riconoscibili risultanti, ad esempio, da delibera di giunta o da schema di delibera presentato in consiglio

Piano degli indicatori di bilancio						
Quadro sinottico - Rendiconto finanziario - Allegato n. 2						
Macro indicatore di primo livello	Nome indicatore	Calcolo indicatore	Tempo di osservazione	Tipo	Spiegazione dell'indicatore	Note
	13.3 Debiti riconosciuti e in corso di finanziamento	$\frac{\text{Debiti fuori bilancio riconosciuti e in corso di finanziamento}}{\text{Totale accertamenti entrate dei titoli 1, 2 e 3}}$	Rendiconto	S	Debiti riconosciuti e in corso di finanziamento	Dati estraccontabili risultanti, ad esempio, delibera di consiglio con copertura differita o rinviata
14 Fondo pluriennale vincolato	14.1 Utilizzo del FPV	$\frac{\text{Importi indicati nell'Allegato al rendiconto concernente il FPV (Fondo pluriennale vincolato corrente e capitale iscritto in entrata del bilancio - Quota del fondo pluriennale vincolato corrente e capitale non utilizzata nel corso dell'esercizio e rinviata agli esercizi successivi)}}{\text{Fondo pluriennale vincolato corrente e capitale iscritto in entrata nel bilancio}}$	Rendiconto (%)	S	Utilizzo del FPV	Il valore del "Fondo pluriennale vincolato corrente e capitale iscritto in entrata del bilancio" è riferibile a quello riportato nell'allegato b dell'allegato n. 10 del DLGS n. 118/2011 alla colonna a "Fondo pluriennale vincolato al 31 dicembre dell'esercizio N-1". La "Quota del fondo pluriennale vincolato corrente e capitale iscritto in entrata del bilancio" è riferibile a quello riportato nell'allegato b dell'allegato n. 10 del DLGS n. 118/2011 alla colonna c "Quota del fondo pluriennale vincolato al 31 dicembre dell'esercizio N-1 rinviata all'esercizio N+1 e successivi".
15 Partite di giro e conto terzi	15.1 Incidenza partite di giro e conto terzi in entrata	$\frac{\text{Entrate derivanti dalla gestione degli incassi vincolati degli enti locali (E.9.01.99.06.000)}}{\text{Totale accertamenti primi tre titoli di entrata}}$	Rendiconto (%)	S	Valutazione dell'incidenza delle entrate per partite di giro e conto terzi sul totale delle entrate correnti	
	15.2 Incidenza partite di giro e conto terzi in uscita	$\frac{\text{Uscite derivanti dalla gestione degli incassi vincolati degli enti locali (U.7.01.99.06.000)}}{\text{Totale impegni primo titolo di spesa}}$	Rendiconto (%)	S	Valutazione dell'incidenza delle uscite per partite di giro e conto terzi sul totale delle spese correnti	

TEMPISTICHE PAGAMENTI ANNO 2022

ai sensi art. 33 del D.Lgs. 14/03/2013 n. 33 e D.P.C.M. 22/09/2014

(calcolo eseguito secondo disposizioni circolare n. 22/2015 della RGS)

TEMPI MEDI I TRIMESTRE 2022	-12,182 GIORNI
TEMPI MEDI II TRIMESTRE 2022	-24,555 GIORNI
TEMPI MEDI III TRIMESTRE 2022	-25,428 GIORNI
TEMPI MEDI IV TRIMESTRE 2022	-28,104 GIORNI

INDICATORE ANNUALE DI TEMPESTIVITA' DEI PAGAMENTI DELLE TRANSAZIONI COMMERCIALI

ai sensi art. 41 del D.L. 24.4.2014 n. 66 convertito nella Legge 89/2014

L'art. 41 del D.L. n. 66 del 24/04/2014 introduce per le Pubbliche Amministrazioni, a decorrere dall'esercizio 2014, l'obbligo di allegare alle relazioni ai bilanci consuntivi o di esercizio un prospetto attestante l'importo dei pagamenti relativi a transazioni commerciali effettuate dopo la scadenza dei termini previsti dal D.Lgs. n. 231/2002, nonché un indicatore dei propri tempi medi di pagamento relativi agli acquisti di beni, servizi e forniture.

L'indicatore di tempestività dei pagamenti viene calcolato secondo le modalità di cui all'art. 9 del D.P.C.M. 22.9.2014.

Tale indicatore è calcolato come la somma, per ciascuna fattura emessa a titolo corrispettivo di una transazione commerciale, dei giorni effettivi intercorrenti tra la data di scadenza della fattura o richiesta equivalente di pagamento e la data di pagamento ai fornitori, moltiplicata per l'importo dovuto e rapportata alla somma degli importi pagati nel periodo di riferimento.

Ai fini del decreto e del calcolo dell'indicatore si intende per:

- a) *transazione commerciale*, i contratti, comunque denominati, tra imprese e P.A., che comportano, in via esclusiva o prevalente, la consegna di merci o la prestazione di servizi contro il pagamento di un prezzo;
- b) *giorni effettivi*, tutti i giorni da calendario, compresi i festivi;
- c) *data di pagamento*, la data di trasmissione dell'ordinativi di pagamento in tesoreria;
- d) *data di scadenza*, i termini previsti dall'art. 4 del D.Lgs. n. 231 del 9/10/2002, come modificato dal D.Lgs. n. 192 del 9/11/2012;
- e) *importo dovuto*, la somma da pagare entro il termine contrattuale o legale di pagamento, comprese le imposte, i dazi, le tasse o gli oneri applicabili indicati nella fattura o nella richiesta equivalente di pagamento.

Sono esclusi dal calcolo i periodi in cui la somma era inesigibile, essendo la richiesta di pagamento

oggetto di contestazione o contenzioso.

In base alle modalità sopraindicate, su un totale per l'anno 2022 di n. 4.288 fatture pagate per un importo complessivo di € 47.082.482,38 risulta un indicatore annuale di tempestività dei pagamenti pari a -20,77 giorni.

Si precisa che ai fini di tale calcolo è stato utilizzato il meccanismo presente nel programma di contabilità che consente la scelta di due indicatori: Data registrazione del mandato, Data Trasmissione in Tesoreria; tra questi è stata utilizzata l'opzione Data registrazione dell'ordinativo di pagamento.

L'indicatore annuale è pubblicato entro il 31 gennaio dell'anno successivo a quello di riferimento nella sezione *Amministrazione Trasparente* del sito istituzionale dell'Ente.



Attestazione sull'importo dei pagamenti relativi a transazioni commerciali effettuati dopo la scadenza dei termini previsti dal D.Lgs. n. 231/2002 nonché del tempo medio dei pagamenti effettuati

(articolo 41, commi 1 e 2, del D.L. 24.4.2014, n. 66 e s.m.i.)

Visto l'art. 41 del D.L. n. 66 del 24 aprile 2014 e successive modificazioni ed integrazioni;

Visti gli artt. 9 e 10 del D.P.C.M. 22 settembre 2014 che definiscono rispettivamente le modalità di calcolo e di pubblicazione dell'"*indicatore di tempestività dei pagamenti*";

SI ATTESTA

- 1) Che l'indicatore di tempestività dei pagamenti calcolato secondo le modalità di cui all'art. 9 del D.P.C.M. 22.9.2014 e relativo all'esercizio 2022 è pari a giorni -20,77;
- 2) Che l'importo dei pagamenti relativi a transazioni commerciali effettuati dopo la scadenza dei termini previsti dal Decreto Legislativo 9 ottobre 2002, n. 231 è pari ad € 3.357.700,19.

Dettaglio del ritardo:

La rilevazione è calcolata tra la data di scadenza della fattura e l'emissione del mandato di pagamento.

Dettaglio dei ritardi	N. FATTURE	% su totale fatture pagate in ritardo	IMPORTO
Pagamenti eseguiti con ritardo oltre 60 gg.	40	13%	146.918,42
Pagamenti eseguiti con ritardo da 30 a 59 gg.	36	11%	134.873,85
Pagamenti eseguiti con ritardo da 16 a 29 gg.	28	9%	174.109,37
Pagamenti eseguiti con ritardo da 11 a 15 gg.	63	20%	511.060,94
Pagamenti eseguiti con ritardo da 1 a 10 gg.	150	47%	2.390.737,61
TOTALI	317	100	3.357.700,19

Totale fatture pagate nell'esercizio 2022 **4.288**

Totale fatture con pagamenti eseguiti in ritardo **317**

% Incidenza pagamenti eseguiti in ritardo/Pagamenti eseguiti nell'esercizio 2022 **7%**

Alcune transazioni commerciali sono state regolate oltre alla scadenza dei termini previsti dal D.Lgs. n. 231/2002, in parte a causa del tempo necessario per l'attività di verifica e controllo delle prestazioni di servizi, forniture e lavori, ovvero per alcune partite liquidate a scavalco di esercizio.

Si precisa che nel 2022 non sono stati corrisposti interessi di ritardato pagamento ad alcuna ditta.

Cuneo, li 19 GIU. 2023

IL PRESIDENTE

Luca ROBALDO



LA RESPONSABILE DEL SERVIZIO FINANZIARIO

Cristina ALLIONE



PROVINCIA DI CUNEO
 Ammontare complessivo dei debiti al 31/12/2022
 * art.33 D.lgs. n.33/2013 *

Numero	Data doc.	Rag sociale	Codice fiscale fornitore	Partita Iva fornitore	Oggetto	Totale doc.	Pagato alla data in esame	Stock
00000027800060P	30/10/2021	APCOA PARKING ITALIA SPA	01176050217	01578450205	Codice cliente: 137848499	5,80	0,00	4,75
0000002020969428D	30/10/2021	APCOA PARKING ITALIA SPA Totale	07516911000	07516911000	Codice cliente: 137848499	5,80	0,00	4,75
FATTPA 2_15	21/10/2015	AUTOSTRADE PER L'ITALIA SPA Totale	BCCCL543E25A660L	00595180043	canone locazione	-8.400,00	0,00	-8.400,00
V22-000393	25/08/2022	BECCARIA CELSO	00346180086	00979980042	RTI EDITELM.I.T./PREFABBRICATI GUERRINI CERTIFICATO SUPPLETIVO SAL 2 EX D.L. 17/05/22 N.50 IVA RIDOTTA TABELLA	43.395,87	0,00	39.450,79
V22-000394	25/08/2022	BECCARIA CELSO	00346180086	00979980042	RTI EDITELM.I.T./PREFABBRICATI GUERRINI CERTIFICATO SUPPLETIVO SAL 3 EX D.L. 17/05/22 N.50 IVA RIDOTTA TABELLA	8.775,43	0,00	7.977,86
V22-000395	25/08/2022	BECCARIA CELSO	00346180086	00979980042	RTI EDITELM.I.T./PREFABBRICATI GUERRINI CERTIFICATO SUPPLETIVO SAL 4 EX D.L. 17/05/22 N.50 IVA RIDOTTA TABELLA	38.984,80	0,00	35.440,73
V22-000396	25/08/2022	BECCARIA CELSO	00346180086	00979980042	RTI EDITELM.I.T./PREFABBRICATI GUERRINI CERTIFICATO SUPPLETIVO SAL 5 EX D.L. 17/05/22 N.50 IVA RIDOTTA TABELLA	25.470,75	0,00	23.155,23
V22-000401	29/08/2022	BECCARIA CELSO	00346180086	00979980042	RTI EDITELM.I.T./PREFABBRICATI GUERRINI CERTIFICATO SUPPLETIVO N. 2 AL SAL N. 2 EX D.L. 17/05/22 N. 50	30.351,34	0,00	34.804,05
V22-000402	29/08/2022	BECCARIA CELSO	00346180086	00979980042	RTI EDITELM.I.T./PREFABBRICATI GUERRINI CERTIFICATO SUPPLETIVO N. 2 AL SAL 3 EX D.L. N. 50 DEL 17/05/22	27.588,18	0,00	25.080,16
V22-000403	29/08/2022	BECCARIA CELSO	00346180086	00979980042	RTI EDITELM.I.T./PREFABBRICATI GUERRINI CERTIFICATO SUPPLETIVO N. 2 AL SAL 4 EX D.L. N. 50 DEL 17/05/22	81.652,70	0,00	74.229,73
V22-000404	29/08/2022	BECCARIA CELSO	00346180086	00979980042	RTI EDITELM.I.T./PREFABBRICATI GUERRINI CERTIFICATO SUPPLETIVO N. 2 AL SAL 5 EX D.L. N. 50 DEL 17/05/22	64.026,84	0,00	58.206,22
V22-000492	30/09/2022	BECCARIA CELSO	00346180086	00979980042	ATI EDITELM.I.T./PREFABBRICATI GUERRINI CERTIFICATO SUPPLETIVO SAL N. 6 EX D.L. 17/05/22 N.50 - AGGIORNAMENTO	85.406,93	0,00	77.642,66
V22-000549	31/10/2022	BECCARIA CELSO	00346180086	00979980042	ATI EDITELM.I.T./PREFABBRICATI GUERRINI CERTIFICATO SUPPLETIVO SAL 7 EX D.L. 17/05/22 N.50 AGGIORNAMENTO	65.700,31	0,00	59.727,55
EG21-3650Q	02/12/2021	ENERGRID SRL	14528231005	14528231005	Documento n. EG21-3650Q del 02/12/2021	479.353,15	0,00	435.775,58
EG21-3651Q	02/12/2021	ENERGRID SRL	14528231005	14528231005	Documento n. EG21-3651Q del 02/12/2021	8,85	0,00	7,29
EG21-3652Q	02/12/2021	ENERGRID SRL	14528231005	14528231005	Documento n. EG21-3652Q del 02/12/2021	1.992,46	0,00	1.893,89
EG21-3653Q	02/12/2021	ENERGRID SRL	14528231005	14528231005	Documento n. EG21-3653Q del 02/12/2021	19,15	0,00	22,41
EG21-3654Q	02/12/2021	ENERGRID SRL	14528231005	14528231005	Documento n. EG21-3654Q del 02/12/2021	45.260,59	0,00	42.801,74
EG21-3655Q	02/12/2021	ENERGRID SRL	14528231005	14528231005	Documento n. EG21-3655Q del 02/12/2021	39,31	0,00	38,53
EG21-3656Q	02/12/2021	ENERGRID SRL	14528231005	14528231005	Documento n. EG21-3656Q del 02/12/2021	709,48	0,00	672,44
EG22-15G	10/03/2022	ENERGRID SRL	14528231005	14528231005	Documento n. EG22-15G del 10/03/2022	779,35	0,00	736,30
29249328	31/03/2015	ENI SPA DIVISIONE REFINING & MARKETING	00484960588	00905811006	fornitura carburante a mezzo fuel card	48.705,23	0,00	46.062,81
L-43	28/09/2022	EUROTEC SCARL	02542350042	02542350042	Documento n. L-43 del 28/09/2022	634,48	520,06	114,42
L-44	28/09/2022	EUROTEC SCARL	02542350042	02542350042	Documento n. L-44 del 28/09/2022	634,48	520,06	114,42
L-45	28/09/2022	EUROTEC SCARL	02542350042	02542350042	Documento n. L-45 del 28/09/2022	46.529,46	0,00	42.299,51
PAE0037861	14/10/2022	FASTWEB SPA	12878470157	12878470157	Documento n. PAE0037861 del 14/10/2022	40,184,54	0,00	36.531,40
0000027/PA	17/11/2022	FRANCHI DIEGO -POWER	FRNDG617M14D205R	02980990044	Documento n. 0000027/PA del 17/11/2022	143.818,34	41.760,25	89.983,70
0000029/PA	17/11/2022	FRANCHI DIEGO -POWER	FRNDG617M14D205R	02980990044	Documento n. 0000029/PA del 17/11/2022	-1.773,72	0,00	-1.453,87
0000030/PA	17/11/2022	FRANCHI DIEGO -POWER	FRNDG617M14D205R	02980990044	Documento n. 0000030/PA del 17/11/2022	-1.773,72	0,00	-1.453,87
0002133712	30/06/2022	MAGGIOLI SPA	06188330150	02066400405	FATT. IVA SPLIT P.	27.400,00	17.627,52	3.860,00
000173/PA	31/10/2022	MASSUCCO T.SRL	02707490047	02707490047	Documento n. 000173/PA del 31/10/2022	38.819,20	17.627,52	14.191,50
2200083/P	08/08/2022	MASSUCCO T.SRL	05628090010	05628090010	Documento n. 2200083/P del 08/08/2022	1.220,00	0,00	1.000,00
2200084/P	08/08/2022	MASSUCCO T.SRL	05628090010	05628090010	Documento n. 2200084/P del 08/08/2022	3.918,47	0,00	3.211,86
2200085/P	08/08/2022	MASSUCCO T.SRL	05628090010	05628090010	Documento n. 2200085/P del 08/08/2022	6.710,00	0,00	5.500,00
2200101/P	31/08/2022	MASSUCCO T.SRL	05628090010	05628090010	Documento n. 2200101/P del 31/08/2022	14.102,78	0,00	12.820,71
2200102/P	31/08/2022	MASSUCCO T.SRL	05628090010	05628090010	Documento n. 2200102/P del 31/08/2022	9.502,13	0,00	8.638,30
2200103/P	31/08/2022	MASSUCCO T.SRL	05628090010	05628090010	Documento n. 2200103/P del 31/08/2022	1.960,29	0,00	1.782,08
						83.568,45	0,00	28.809,87

Pagina 1

PROVINCIA DI CUNEO
 Ammontare complessivo dei debiti al 31/12/2022
 * art.33 D.lgs. n.33/2013 *

Numero	Data doc.	Rag sociale	Codice fiscale fornitore	Partita Iva fornitore	Oggetto	Totale doc.	Pagato alla data in esame	Stock
2200120/P	30/09/2022	MIT SRL	05628090010	05628090010	Documento n. 2200120/P del 30/09/2022	51.726,86	0,00	47.024,42
2200133/P	31/10/2022	MIT SRL	05628090010	05628090010	Documento n. 2200133/P del 31/10/2022	59.586,32	0,00	54.169,38
3FS22044857	22/11/2022	OTIS SERVIZI SRL	01729590032	01729590032	Competenze Intervento Tecnico di Riparazione	254.441,89	0,00	231.310,81
3FS22044858	22/11/2022	OTIS SERVIZI SRL	01729590032	01729590032	Competenze Intervento Tecnico di Riparazione	744,20	0,00	610,00
FPA 4/22	28/11/2022	RIZZO CHRISTIAN	RZZCR586R14E290Q	00137368882	Documento n. FPA 4/22 del 28/11/2022	2.304,20	0,00	2.094,73
3/FE	01/12/2022	RONCO LUCA	RNCLU72E02D205M	02763170046	Documento n. 3/FE del 01/12/2022	9.799,27	0,00	8.032,19
148 PA	28/11/2022	SIDI SRL	00623100047	00623100047	Fattura Cliente	9.799,27	0,00	8.032,19
FATTPA 3_22	05/11/2022	STUDIO BOVETTI	03631340043	03631340043	Documento n. FATTPA 3_22 del 05/11/2022	3.462,62	0,00	3.462,62
67/001	03/08/2022	STUDIO BOVETTI Totale	02202110041	02202110041	Documento n. 67/001 del 03/08/2022	3.462,62	0,00	3.462,62
		STUDIO TECNICO DEI GEOMETRI MAGLIANO ROMANO E GIAMPAOLO Totale				3.486,74	0,00	2.857,98
00000070826361T	30/10/2021	TELEPASS SPA	09771701001	09771701001	Codice cliente: 137848499	4.582,14	0,00	4.582,14
00000090018892T	30/05/2022	TELEPASS SPA	09771701001	09771701001	Codice cliente: 137848499	4.582,14	0,00	4.582,14
00000063202462T	30/06/2022	TELEPASS SPA	09771701001	09771701001	CANONE TELEPASS NOTA CREDITO MESE DI GIUGNO 2022	5.508,30	0,00	5.508,30
00000090021641T	31/08/2022	TELEPASS SPA	09771701001	09771701001	CANONE TELEPASS FATTURA MESE DI GIUGNO 2022	7,56	0,00	-6,20
34/PA	30/12/2021	TIBALDI SRL	02960140040	02960140040	FI Split Payment ex art.17-ter DPR 633/72	-12,60	0,00	-10,33
2496/PA/1	27/10/2022	VALSECCHI CANCELLERIA SRL	09521810961	09521810961	FATTURA DI CARTA	-27,89	0,00	-27,89
		VALSECCHI CANCELLERIA SRL Totale				34,19	10,32	22,73
						-13,86	0,00	-21,69
						658,07	0,00	539,40
						4.151,90	0,00	3.403,20
						4.151,90	0,00	3.403,20
		Totale complessivo				993.858,62	59.918,15	840.379,31

Pagina 2

SEZIONE 8



**QUOTE ACCANTONATE DEL
RISULTATO DI AMMINISTRAZIONE**

FONDO CREDITI DI DUBBIA ESIGIBILITA'

Nell'ambito del principio contabile n. 4/2 allegato al decreto legislativo n. 118 del 2011, al punto 3.3 viene disciplinato il Fondo crediti di dubbia esigibilità, stanziato nel bilancio e accantonato nel risultato d'amministrazione.

Il Fondo crediti di dubbia esigibilità accantonato nel bilancio di previsione è un Fondo stanziato tra le spese di ciascun esercizio di parte corrente, in conto capitale e per le partite finanziarie, il cui ammontare è determinato in considerazione della dimensione degli stanziamenti relativi ai crediti che si prevede si formeranno nell'esercizio finanziario, della loro natura e del loro andamento negli ultimi cinque esercizi precedenti a quello di riferimento. Lo stanziamento del Fondo crediti di dubbia esigibilità non è oggetto di impegno e genera un'economia di bilancio che confluisce nel risultato di amministrazione come quota accantonata (Circolare Ragioneria Generale dello Stato n. 5 del 20/02/2018).

In occasione della redazione del rendiconto, come previsto dal richiamato principio contabile, occorre verificare che sia stata accantonata una quota congrua del risultato di amministrazione per ridurre il rischio di insoluto sui residui attivi dell'Ente.

Per quantificare l'accantonamento a rendiconto 2022 del fondo crediti di dubbia esigibilità, la legislazione vigente dispone di applicare al volume dei residui attivi riferiti alle entrate di dubbia esigibilità, così come individuate a discrezione di ogni singolo ente, la percentuale determinata come complemento al 100% della media delle riscossioni in conto residui intervenuta nel quinquennio 2018-2022 rispetto al totale dei residui attivi conservati al 1° gennaio degli stessi esercizi.

In relazione all'emergenza epidemiologica da Covid-19 il DL 17/3/2020, convertito in legge, in deroga alla legislazione vigente dispone che a decorrere dal rendiconto 2020 e dal bilancio di previsione 2021 è possibile calcolare il FCDE delle entrate dei titoli 1 e 3 calcolando la percentuale di riscossione del quinquennio precedente con i dati del 2019 in luogo di quelli del 2020 e del 2021.

Nel presente accantonamento non si è ritenuto di avvalersi di tale facoltà poiché, per le entrate prese in considerazione, gli incassi in conto residui degli anni 2020 e 2021 risultano veritieri, ovvero non falsati dalla situazione pandemica, anche grazie ad una vasta azione di recupero degli importi insoluti, in particolare del canone patrimoniale per l'occupazione di aree e spazi pubblici.

In sede di bilancio di previsione 2022 questo Ente aveva individuato quali entrate che avrebbero potuto dare luogo a crediti di dubbia e difficile esazione le seguenti categorie:

- entrate iscritte al titolo 3, tipologia 100, limitatamente al capitolo 12800000 relativo alla riscossione del canone patrimoniale per l'occupazione di aree e spazi pubblici e
- entrate iscritte al titolo 3, tipologia 200, categorie 01, 02, 03 del bilancio armonizzato, ossia i proventi derivanti da attività di controllo e repressione delle irregolarità e degli illeciti (sanzioni, contravvenzioni, ammende, ecc.).

L'importo del Fondo Crediti di dubbia esigibilità quantificato nel bilancio di previsione 2022 per un importo di € 442.000,00 è stato incrementato per € 18.000,00 con variazione del 28.07.2022 e per € 82.000,00 con variazione del 30.11.2022 per un importo definitivo di € 542.000,00.

Nel corso dell'esercizio 2022, a seguito del riaccertamento ordinario dei residui attivi in stretta collaborazione e sinergia tra il settore finanziario e gli altri settori, sono stati individuati crediti

riconosciuti inesigibili di ammontare pari a € 734.020,70, per un totale complessivo relativo agli ultimi 5 anni pari a € 1.011.076,36.

Il suddetto elenco, che forma allegato al rendiconto ai sensi dell'art. 11, comma 4, lett. n) del D.Lgs. n. 118/2011 e che rappresenta l'importo dei crediti stralciati dalla contabilità finanziaria, è stato però mantenuto, come prescrive l'art. 230, comma 5, del TUEL, nello stato patrimoniale e, in corrispondenza, è stato iscritto nel fondo svalutazione crediti, come risulta da apposito allegato 10, allegato c) del presente rendiconto.

Ai fini della verifica della congruità del FCDE, in sede di rendiconto 2022 si è poi proceduto, come emerge dal prospetto che segue, a calcolare la media tra totale incassato e totale accertato relativa alle tipologie di entrate individuate in sede di previsione, la quale negli ultimi 5 anni è stata pari, per il canone patrimoniale per l'occupazione di aree e spazi pubblici pari al 19,86%, ossia ad una percentuale di non riscosso pari al 80,14% e, per le entrate da sanzioni, all'6,47%, ossia ad una percentuale di non riscosso pari al 93,53%.

Tali percentuali, applicate all'ammontare dei residui attivi afferenti il titolo 3, tipologia 100, capitolo 12800000 e alla tipologia 200, categorie 01, 02, 03, come risultanti al 31/12/2022, ha determinato un importo pari a € **1.288.171,92**.

Il suddetto accantonamento è stato disposto secondo principi di prudenza e veridicità tali da garantire duraturi equilibri di bilancio.

DETERMINAZIONE DELL'IMPORNO CONSIDERATO CONGRUO

esercizio appena concluso	CATEGORIA DI ENTRATE STANZIATE CHE POSSONO DARE LUOGO A CREDITI DI DUBBIA E DIFFICILE ESAZIONE	importo complessivo residui 31/12/2022	importo minimo	FCDE	% di accantonamento FCDE
31/12/2022	Tipologia 100 limitatamente al cap. 12800000 "Canone occupazione aree e spazi pubblici"	775.529,21	621.504,63	621.504,63	80,14%
	Tipologia 3.200	712.784,49	666.667,29	666.667,29	93,53%
	Totale	1.488.313,70	1.288.171,92	1.288.171,92	

Modalità di calcolo percentuale di applicazione:

Categoria di entrate: cap. 12800000 Canone per l'occupazione di aree e spazi pubblici			
ESERCIZIO	Incassi in conto residui	Importo residui attivi 1/01 di ogni anno	% incassi in conto residui/ residui attivi inizio anno
2018	€ 87.215,20	€ 584.578,64	
2019	€ 56.216,46	€ 747.564,63	
2020	€ 202.404,70	€ 879.265,88	
2021	€ 235.974,43	€ 852.356,38	
2022	€ 175.271,88	€ 748.221,57	
Totale	€ 757.082,67	€ 3.811.987,10	19,86%
complemento a 100			80,14%

Categoria di entrate: 3.200			
ESERCIZIO	Incassi in conto residui	Importo residui attivi 1/01 di ogni anno	% incassi in conto residui/ residui attivi inizio anno
2018	€ 88.991,36	€ 419.089,40	
2019	€ 60.669,02	€ 1.157.725,84	
2020	€ 63.682,62	€ 1.226.998,23	
2021	€ 67.671,16	€ 1.242.957,44	
2022	€ 66.029,90	€ 1.317.120,13	
Totale	€ 347.044,06	€ 5.363.891,04	6,47%
complemento a 100			93,53%

FONDO PERDITE PARTECIPATE

Il D.Lgs. 19.08.2016 n. 175 recante “Testo unico in materia di società a partecipazione pubblica” impone di accantonare a preventivo, con carattere prudenziale, un apposito fondo non impegnabile calibrato in relazione ai risultati conseguiti dagli organismi partecipati, nonché alla quota di possesso.

L’art. 21, comma 1, recita: “Nel caso in cui società partecipate dalle pubbliche amministrazioni locali ... presentino un risultato d’esercizio negativo, le pubbliche amministrazioni locali partecipanti ... accantonano nell’anno successivo in apposito fondo vincolato un importo pari al risultato negativo non immediatamente ripianato, in misura proporzionale alla quota di partecipazione”.

In sede di bilancio di previsione 2021 M.I.A.C. Soc. cons. per azioni era la sola società partecipata della Provincia di Cuneo che a bilancio approvato alla data del 31/12/2019 registrava una perdita d’esercizio pari a € 280.910,00, rinviata a futuri esercizi. È stato, pertanto, accantonato un fondo prudenziale di € **21.000,00** (pari al 7,29%, quota posseduta dalla Provincia di Cuneo in M.I.A.C., del risultato negativo conseguito nell’ultimo bilancio d’esercizio approvato, ossia € 20.478,34), con riserva di successiva rivalutazione in relazione ai risultati conseguiti nel 2020 dalle società partecipate dell’Ente.

Al 31/12/2020 M.I.A.C. Soc. cons. per azioni è risultata nuovamente la sola società partecipata della Provincia di Cuneo ad aver registrato una perdita d’esercizio pari a € 261.175,00, rinviata a futuri esercizi.

In sede di rendiconto 2021 si è ritenuto dunque di mantenere l’accantonamento in avanzo del fondo perdite partecipate di € **19.039,66**, pari al 7,29%, quota posseduta dalla Provincia di Cuneo in M.I.A.C., del risultato negativo conseguito da M.I.A.C. nel bilancio d’esercizio 2020.

Al 31/12/2021 M.I.A.C. Soc. cons. per azioni ha registrato un’utile dell’esercizio pari a € 1.963.842,00. In sede di rendiconto 2022 si è ritenuto dunque di mantenere l’accantonamento in avanzo del fondo perdite partecipate di € **19.039,66**, pari al 7,29%, quota posseduta dalla Provincia di Cuneo in M.I.A.C., del risultato negativo conseguito da M.I.A.C. nel bilancio d’esercizio 2020.

ALTRI FONDI E ACCANTONAMENTI

In sede di rendiconto 2022 si è proceduto ad effettuare un accantonamento pari ad € 405.930,00 per gli aumenti contrattuali del personale dipendente relativi all’anno 2022, riferiti al rinnovo contrattuale CCNL 2022-2024.

E’ stato altresì costituito un fondo per indennità di fine mandato del Presidente della Provincia pari ad € 969,96.

SEZIONE 9

***RILEVAZIONE DEI FATTI GESTIONALI
SOTTO IL PROFILO
ECONOMICO-PATRIMONIALE***

Il Rendiconto di gestione è composto, oltre che dal conto del bilancio, anche dal conto economico e dallo stato patrimoniale, riclassificati sulla base del principio contabile applicato concernente la contabilità economico-patrimoniale degli enti in contabilità finanziaria, allegato n. 4/3 al D.Lgs. 118/2011 e s.m.i.

La contabilità economico-patrimoniale affianca la contabilità finanziaria a fini conoscitivi, secondo il disposto dell'art. 2 del citato decreto legislativo.

Per il principio della competenza economica l'effetto delle operazioni e degli altri eventi deve essere rilevato ed attribuito all'esercizio al quale essi si riferiscono e non a quello in cui si concretizzano i relativi movimenti finanziari. La determinazione del risultato d'esercizio implica pertanto un procedimento contabile di identificazione, di misurazione e di correlazione tra le entrate e le uscite dei documenti finanziari e tra i proventi ed i costi e le spese dei documenti di rendicontazione. La determinazione del risultato economico d'esercizio richiede un procedimento di analisi della competenza economica e delle componenti economiche positive e negative relative all'esercizio cui il rendiconto si riferisce.

Osservazioni:

- Le immobilizzazioni immateriali, rappresentate dalle migliorie e spese incrementative su beni di terzi in uso entrano a far parte della ricchezza dell'Ente nell'esercizio 2018, a seguito di apposita ricognizione, dando avvio a determinazione di quote di ammortamento e relativo fondo, da imputarsi in modo sistematico.
- A partire dall'esercizio 2018 è stato ricostituito il fondo ammortamento ed imputata la nuova quota di ammortamento relativamente ai beni demaniali; tali beni erano quantificati secondo criteri rimasti invariati nel tempo. Nell'esercizio 2020 si è avviato il processo di ricognizione dei lavori collaudati nell'anno che sono andati ad incrementare il valore di tali infrastrutture.
- A partire dall'esercizio 2018 sono stati costituiti i fondi ammortamento ed imputate le nuove quote di ammortamento relativamente ai beni patrimoniali disponibili ed indisponibili e ai beni mobili.
- A partire dall'esercizio 2020 è stato quantificato il costo relativo alla progettazione interna sui lavori di edilizia e viabilità, che ha determinato la registrazione della relativa rettifica di costo in avere del conto economico e, parallelamente, ha incrementato in attivo patrimoniale il valore dei beni demaniali e patrimoniali.
- Nell'esercizio 2020 si è provveduto ad adeguare il valore contabile dei beni mobili (impianti e macchinari, mezzi di trasporto, macchine d'ufficio e hardware, mobili e arredi e altri beni materiali) al valore effettivo del residuo da ammortizzare, come da prospetto generale del patrimonio beni mobili anno 2020 dell'Ente. Essendo stati costituiti i fondi ammortamento ed imputate le nuove quote di ammortamento su tali beni solo a partire dal 2018, la consistenza patrimoniale degli stessi non risultava adeguata a quella effettiva. La svalutazione ha generato oneri straordinari a conto economico. Nell'esercizio 2022 il valore contabile dei beni mobili imputato a patrimonio e relative quote di ammortamento sono dunque coerenti con il prospetto generale del patrimonio beni mobili anno 2022.
- Nelle immobilizzazioni finanziarie è stata rappresentata a partire dal 2018 la partecipazione in ente strumentale senza titoli partecipativi, valutata con il criterio del patrimonio netto, e, come contropartita, è stata vincolata quale riserva non disponibile una quota del patrimonio netto.

- A partire dall'esercizio 2018 il patrimonio netto è stato articolato, oltre che nella suddetta riserva, anche con l'aggiunta delle riserve indisponibili per beni demaniali e patrimoniali indisponibili. Nell'esercizio 2022 è stata valorizzata la riserva negativa per beni indisponibili, in coerenza con le recenti modifiche intervenute al principio contabile n. 4/3.
- A partire dall'esercizio 2019 sono stati mantenuti nello stato patrimoniale i crediti dichiarati inesigibili e non prescritti, come previsto dall'art. 230, comma 5, del TUEL, i quali trovano corrispondenza per un importo pari al loro ammontare nel fondo svalutazione crediti. In tale posta sono stati inseriti nell'esercizio 2022 anche i crediti che in contabilità finanziaria sono stati accertati con imputazione agli esercizi successivi derivanti dalla rateizzazione delle entrate dei titoli 1 e 3, in coerenza con le recenti modifiche intervenute al principio contabile n. 4/3.
- A partire dall'esercizio 2020 è stato contabilizzato e sospeso con risconto passivo l'ammontare dei contributi agli investimenti (Titolo 4 entrata) accertati a valere sugli esercizi successivi. Parallelamente, si è provveduto a registrare a conto economico la quota di ammortamento dei contributi accertati in parte capitale che hanno dato luogo a investimenti conclusi nel 2021 e a contestuale incremento del patrimonio dell'Ente; per la stessa quota parte è stato ridotto il risconto passivo registrato a stato patrimoniale.

Una maggiore esplicitazione riguardo alle rilevazioni contabili si riscontra nei punti che seguono.

LO STATO PATRIMONIALE

Nello stato patrimoniale sono riepilogati tutti i componenti attivi e passivi che contribuiscono a determinare a fine esercizio il patrimonio dell'Ente.

I criteri applicati per la valutazione delle attività e passività del patrimonio provinciale sono quelli stabiliti dal D.Lgs. n. 118/2011 e s.m.i., con particolare riferimento al principio contabile applicato della contabilità economico-patrimoniale (allegato 4/3 al citato decreto), e dall'art. 230 del D.Lgs. n. 267/2000.

Strumento della contabilità patrimoniale sono gli inventari aggiornati allo stato dell'effettiva consistenza del patrimonio.

Gli elementi patrimoniali attivi sono rappresentati da:

- **Immobilizzazioni.** Trattasi di elementi patrimoniali destinati a essere utilizzati durevolmente dall'ente alla data del 31 dicembre 2022; condizione per l'iscrizione di nuovi beni patrimoniali tra le immobilizzazioni è il verificarsi dell'effettivo passaggio del titolo di proprietà dei beni stessi.

Sono qui allocate le immobilizzazioni immateriali rappresentate dalle miglorie e spese incrementative apportate su beni di terzi in uso (*vedi allegato II – Conto Patrimoniale 2022*), ossia sui fabbricati adibiti a sede di istituzioni scolastiche che in base ad apposite convenzioni sono state trasferite in uso gratuito dai Comuni proprietari alla Provincia ai sensi della Legge 11 gennaio 1996 n. 23 «Norme per l'edilizia scolastica». Tale legge ha disposto la competenza esclusiva della Provincia in materia di istruzione scolastica di 2^a grado con conseguente assunzione di tutti gli oneri di manutenzione ordinaria e straordinaria sugli edifici.

In misura residuale sono altresì indicati i valori degli immobili in locazione da privati o da enti morali prevalentemente adibiti ad uso scolastico e per i quali la Provincia è subentrata nei contratti locativi

dei Comuni ai sensi della Legge 23/96 sopracitata. La valutazione è fatta al valore corrente di utilizzo.

Come in apertura anticipato, le immobilizzazioni immateriali entrano a far parte della ricchezza dell'Ente soltanto nel 2018, a seguito di apposita ricognizione, dando avvio a determinazione di quote di ammortamento da imputarsi al conto economico in modo sistematico.

Le infrastrutture demaniali, ovvero il patrimonio relativo alla rete viaria provinciale, sono state per la prima volta incrementate nell'esercizio 2020, come in apertura anticipato, dei lavori collaudati nell'anno e del costo capitalizzato della progettazione interna. Sono iscritte al netto delle quote di ammortamento.

Le altre immobilizzazioni materiali comprendono:

- i terreni, valutati al valore catastale rivalutato (*vedi allegato I*), i quali avendo in generale una vita illimitata non sono soggetti ad ammortamento;
- i fabbricati, valutati al valore catastale rivalutato (*vedi allegato II*), sono iscritti al netto delle quote di ammortamento;
- i beni mobili, ovvero macchinari, attrezzature, impianti, attrezzature e sistemi informatici, automezzi e motomezzi, mobili e macchine d'ufficio, valutati al costo d'acquisto, sono iscritti al netto delle quote di ammortamento. Sono considerati non inventariabili dal Regolamento di contabilità, e pertanto esclusi, i beni di modico valore, ossia inferiore a € 516,45.

Le immobilizzazioni in corso costituiscono parte del patrimonio dell'ente costituito da cespiti di proprietà e piena disponibilità non ancora utilizzabili perché in fase di realizzazione e sono rilevate attraverso i costi di investimento che non hanno ancora generato incrementi di patrimonio, ossia attraverso gli importi liquidati nell'anno su opere non ancora finite.

I beni immateriali e materiali sono stati ammortizzati come riportato nella tabella che segue:

	Saldo al 31/12/2022	Saldo al 31/12/2021	Variazioni
AMMORTAMENTI			
Ammortamenti di immobilizzazioni immateriali	773.660,10	748.914,85	24.745,25
Ammortamenti di immobilizzazioni materiali	4.038.175,56	3.670.430,32	367.745,24
TOTALE AMMORTAMENTI	4.811.835,66	4.419.345,17	392.490,49

Il valore complessivo dei beni demaniali, beni indisponibili e beni culturali è pari ad € 122.236.962,24 e trova corrispondenza nel patrimonio netto nell'apposita riserva indivisibile.

Per quanto concerne le Immobilizzazioni finanziarie (*vedi tabella allegata*) si distinguono le partecipazioni in:

- a) imprese controllate
- b) imprese partecipate
- c) altri soggetti.

Le partecipazioni suindicate e risultanti dal prospetto seguente risultano valutate, ai sensi dell'art. 2426 C.C., secondo il criterio del patrimonio netto con riferimento all'ultimo bilancio approvato dagli enti partecipati.

Per le partecipazioni non azionarie i criteri di iscrizione e valutazione sono analoghi a quelli valevoli per le azioni. Pertanto, anche le partecipazioni in enti, pubblici e privati, controllati e partecipati, sono valutate in base al "metodo del patrimonio netto".

La relazione illustra altresì le variazioni dei criteri di valutazione rispetto al precedente esercizio.

	Saldo al 31/12/2022	Saldo al 31/12/2021	Variazioni
Immobilizzazioni Finanziarie			
Partecipazioni in	29.581.998,58	29.287.386,71	294.611,87
<i>Imprese controllate</i>	28.208.567,40	28.060.272,91	148.294,49
<i>Imprese partecipate</i>	1.007.152,05	867.648,17	139.503,88
<i>Altri soggetti</i>	366.279,13	359.465,63	6.813,50
Crediti verso	0,00	0,00	0,00
Altre amministrazioni pubbliche	0,00	0,00	0,00
<i>Imprese controllate</i>	0,00	0,00	0,00
<i>Imprese partecipate</i>	0,00	0,00	0,00
<i>Altri soggetti</i>	0,00	0,00	0,00
Altri titoli	0,00	0,00	0,00
Totale immobilizzazioni Finanziarie	29.581.998,58	29.287.386,71	294.611,87

Si riporta di seguito il dettaglio della voce "Partecipazioni in imprese controllate":

ENTI E SOCIETA' PORTAFOGLIO TITOLI (SENZA INDIRETTE)	%	Valori rendiconto ente 2021	Patrimonio netto 2021 controllata	Dividendi accertati nel 2022	Frazione di patrimonio netto
Acquedotto Langhe e Alpi Cuneesi S.p.A.	52,96%	28.060.272,91	53.558.713,00	156.127,00	28.208.567,40
totale		28.060.272,91		156.127,00	28.208.567,40

Si riporta di seguito il dettaglio della voce "Partecipazioni in imprese partecipate":

ENTI SOCIETA' PORTAFOGLIO TITOLI (SENZA INDIRETTE)	%	Valori rendiconto ente 2021	Patrimonio netto 2021 partecipata	Dividendi accertati nel 2022	Frazione di patrimonio netto
Azienda Turistica Locale del Cuneese - Valli Alpine e Città d'art Soc. Cons. a r.l.	8,890%	104.499,52	1.127.723,00		100.254,57
M.I.A.C. Soc. Cons. per azioni	7,287%	327.601,20	6.459.416,00		470.710,16
Ente Turismo Langhe Monferrato Roero Soc. Cons. a r.l.	0,714%	504,69	70.658,00		504,70
Agenzia di Pollenzo S.p.A.	1,912%	435.042,75	22.792.109,00		435.682,62
Totale		867.648,16			1.007.152,05

Si riporta di seguito il dettaglio della voce "Altri soggetti":

ENTI E SOCIETA' PORTAFOGLIO TITOLI (SENZA INDIRETTE)	%	Valori rendiconto ente 2021	Patrimonio netto 2021 controllata	Dividendi accertati nel 2022	Frazione di patrimonio netto
Consorzio CSI - Piemonte	0,83%	359.465,63	44.130.016,00		366.279,13
totale		359.465,63		-	366.279,13

In merito, secondo quanto indicato nel principio contabile sopra citato 4/3, così come da ultimo modificato, occorre rilevare quanto segue:

- 1) Le partecipazioni e i conferimenti al fondo di dotazione di enti strumentali senza titoli partecipativi ovvero che non hanno valore di liquidazione sono rappresentate tra le immobilizzazioni finanziarie dell'attivo patrimoniale e, come contropartita, per evitare sopravvalutazioni del patrimonio, una quota del patrimonio netto è vincolata come riserva non disponibile.
La quota dell'Ente nel Consorzio CSI Piemonte rientra nella suddetta tipologia, pertanto la partecipazione valutata con il criterio del patrimonio netto a € 366.179,13 è iscritta

nell'attivo dello stato patrimoniale, vincolando nel contempo una quota alla voce "Altre riserve indisponibili" nel passivo patrimoniale.

- 2) Gli eventuali utili derivanti dall'applicazione del metodo del patrimonio netto sono iscritti nelle riserve indisponibili del patrimonio netto vincolate all'utilizzo previsto dall'applicazione di tale metodo.

- **Attivo circolante.** È dato:

- dalle rimanenze di magazzino risultanti dai rendiconti forniti dagli uffici provinciali, i cui valori sono di seguito riportati:

	Saldo al 31/12/2022	Saldo al 31/12/2021	Variazioni
Rimanenze	599.610,23	667.629,91	-68.019,68
Totale rimanenze	599.610,23	667.629,91	-68.019,68

- dai crediti da tributi di competenza dell'esercizio;
- da crediti di funzionamento corrispondenti ad obbligazioni giuridiche perfezionate esigibili, per le quali il servizio è stato reso o è avvenuto lo scambio dei beni, iscritti al valore nominale. I crediti verso clienti e utenti sono ricondotti al presumibile valore di realizzo attraverso apposito fondo svalutazione crediti portato a diretta diminuzione degli stessi. Sulla base del principio contabile applicato 4.3, paragrafo 6.2 punto b1), "in contabilità economico-patrimoniale sono conservati anche i crediti stralciati dalla contabilità finanziaria e, in corrispondenza di questi ultimi, deve essere iscritto in contabilità economico-patrimoniale un fondo pari al loro ammontare". L'importo di tale crediti, pari a € 1.011.076,36, è andato quindi ad aumentare i crediti v/so clienti e, parimenti, l'ammontare del fondo svalutazione crediti è comprensivo di tale ammontare. Inoltre, il fondo svalutazione crediti è comprensivo degli accertamenti imputati agli esercizi successivi al 2022 derivanti dalla rateizzazione delle entrate dei titoli 1 e 3, per € 10.750,01. Pertanto, tale fondo è almeno di pari importo a quello inserito nel conto del bilancio. In sede di Rendiconto 2022 è stata valutata la congruità del Fondo Crediti di Dubbia Esigibilità pari a € 1.288.171,92; i crediti inesigibili stralciati dal conto del bilancio e conservati in contabilità economico patrimoniale e gli accertamenti imputati agli esercizi successivi hanno determinato un fondo svalutazione crediti di € 2.309.998,29;
- da crediti verso l'Erario, rappresentati dal credito IVA determinatosi dallo svolgimento dei servizi rilevanti a fini IVA dell'ente;
- da altri crediti in cui confluiscono in particolare le partite di giro e i crediti stralciati dal conto del bilancio.

L'applicazione del principio della competenza finanziaria potenziata garantisce la corrispondenza tra i residui attivi e le diverse tipologie di credito, come segue:

ENTRATE		
CREDITI DELLO STATO PATRIMONIALE	(+)	91.943.365,03
FONDO SVALUTAZIONE CREDITI	(+)	2.309.998,29
DEPOSITI BANCARI E POSTALI	(+)	12.354,50
SALDO IVA A CREDITO AL 31/12	(-)	0,00
CREDITI STRALCIATI DAL CONTO DEL BILANCIO E MANTENUTI NELLO SP	(-)	1.011.076,36

ALTRI CREDITI NON CORRELATI A RESIDUI (Accertamenti rateizzati)	(-)	10.750,01
RESIDUO TITOLO 6 ENTRATE	(+)	5.288.353,70
TOTALE		98.532.245,15
RESIDUI ATTIVI		98.532.245,15
DIFFERENZA		0,00

- **Disponibilità liquide.** Corrispondono al fondo di cassa risultante al 31.12.2022 articolato nel conto di tesoreria presso il tesoriere della Provincia di Cuneo (Banca Alpi Marittime S.C.p.A.) - comprensivo delle somme a destinazione vincolata - e presso la Contabilità Speciale dell'Ente presso la Tesoreria Provinciale dello Stato - Banca d'Italia, unitamente al conto dell'economista.
- **Ratei e risconti attivi.** Sono dati dalla quota di fitti attivi incassati posticipatamente e da quote di fitti passivi pagati anticipatamente. Le assicurazioni, così come i noleggi, non hanno dato origine a risconti attivi in quanto le relative liquidazioni avvengono tutte nell'anno di competenza.

Il totale dell'attivo patrimoniale ammonta a € 360.618.871,95.

Gli elementi patrimoniali passivi sono rappresentati da:

- **Patrimonio netto.** È articolato nel fondo di dotazione, nelle riserve e nel risultato economico dell'esercizio.

In merito alla composizione del patrimonio netto occorre rilevare che a decorrere dal 2017, e poi dal 2021, le riserve, a seguito di modifica del principio contabile applicato concernente la contabilità economico-patrimoniale n. 4/3, sono state integrate come segue:

- 1) "riserve indisponibili per i beni demaniali e patrimoniali indisponibili e per i beni culturali", di importo pari al valore dei beni demaniali, patrimoniali e culturali iscritto nell'attivo patrimoniale, variabile in conseguenza dell'ammortamento e dell'acquisizione o dismissione di nuovi beni. Tali riserve sono utilizzate in caso di cessione dei beni e la riserva è ridotta annualmente per un valore pari all'ammortamento dei beni demaniali e patrimoniali indisponibili di competenza dell'esercizio, incrementando le riserve disponibili o la voce "risultati economici di esercizi precedenti", dopo aver dato copertura alle "riserve negative per beni indisponibili" e alle perdite d'esercizio.
- 2) "altre riserve indisponibili", costituite:
 - 1) a seguito dei conferimenti al fondo di dotazione di enti strumentali senza titoli partecipativi, ovvero le cui partecipazioni in detti enti non hanno valore di liquidazione;
 - 2) dagli utili derivanti dall'applicazione del metodo del patrimonio netto in quanto riserve vincolate all'utilizzo previsto dall'applicazione di tale metodo.
- 3) "altre riserve disponibili" costituite da riserve di capitale formatesi a seguito della rivalutazione dei beni in occasione della predisposizione del primo stato patrimoniale o in altri casi previsti dalla legge.
- 4) "riserve negative per beni indisponibili" che possono assumere valore solo negativo e vengono utilizzate quando i risultati economici da esercizi precedenti e le riserve disponibili non sono capienti per la costituzione o l'incremento delle riserve indisponibili. Non possono assumere un valore superiore all'importo complessivo delle riserve indisponibili.

Le novità introdotte dal 13° correttivo riguardano anche la scomparsa della “riserva da risultati economici di esercizi precedenti” confluita nella nuova voce “risultati economici di esercizi precedenti” e alimentata dal conto 2.1.5.01.01.001 “Risultati economici positivi/negativi portati a nuovo”. Tale voce può assumere valori sia negativi che positivi e vi si iscrivono sia i risultati economici positivi degli esercizi precedenti che con delibera consiliare non sono stati accantonati nelle riserve o portati ad incremento del fondo di dotazione, sia le perdite degli esercizi precedenti non ripianate.

In applicazione del suddetto principio contabile, sono state costituite, a partire dall’esercizio 2018 e poi nel corrente esercizio 2022, le nuove riserve sopra citate.

Il valore delle riserve indisponibili è pari al totale dei valori dei beni demaniali e patrimoniali indisponibili iscritti nell’attivo dello stato patrimoniale (€ 122.236.962,24).

Le altre riserve indisponibili sono incrementate del valore complessivo delle rivalutazioni delle partecipate (€ 294.611,87) e sono comprensive della partecipazione nel Consorzio CSI Piemonte, ente strumentale senza titoli partecipativi.

Le altre riserve disponibili sono pari a zero.

Le riserve negative per beni indisponibili sono pari a € -30.327.835,75.

La creazione di tale riserva ha consentito di non fare assumere più un valore negativo al fondo di dotazione, il quale infatti, per le ultime modifiche introdotte al principio contabile, può assumere solo valore positivo o pari a zero.

La presenza di una riserva di tale fattispecie assorbe la funzione assolta, fino al Rendiconto 2020, dal fondo di dotazione di “cuscinetto di riserva”, che finiva per assumere, appunto, un valore negativo determinato dall’elevata incidenza della riserva dei beni demaniali e patrimoniali indisponibili.

In sede di DM 10/11/2020 – allegato A veniva precisato che “Il fondo di dotazione negativo determinato dall’elevata incidenza dei beni demaniali e patrimoniali indisponibili e dei beni culturali non rappresenta una criticità e pertanto non richiede iniziative dirette a fronteggiare la situazione”; tale criticità è stata poi analizzata anche in sede Arconet, la quale, con faq n.46 del 18/02/2021, chiariva che la precisazione di cui al citato DM “si può intendere riferita a tutti gli enti soggetti al D.lgs. n. 118 del 2011 che adottano contabilità finanziaria”.

Con il Rendiconto 2022 il valore negativo così determinato viene assunto dalle riserve per beni indisponibili, costituitesi con l’azzeramento del fondo di dotazione e della posta da risultato economico di esercizi precedenti.

Il fondo di dotazione rappresenta la parte indisponibile del patrimonio netto, a garanzia della struttura patrimoniale dell’ente. Il fatto che abbia valore pari a zero e che nel patrimonio netto siano valorizzate solo riserve indisponibili sta a significare che il patrimonio è esclusivamente costituito da beni che non possono essere utilizzati per soddisfare i debiti dell’Ente. D’altro canto, per la Provincia di Cuneo, in qualità di ente pubblico, il fondo di dotazione non è preordinato ad assicurare la continuità aziendale né costituisce una garanzia per i creditori.

- **Fondo per rischi ed oneri.** Sono stanziati per coprire perdite o debiti di esistenza certa o probabile, dei quali tuttavia alla chiusura dell’esercizio non erano determinabili l’ammontare o la data di sopravvenienza.

Nella valutazione di tali fondi sono stati rispettati i criteri generali di prudenza e competenza e non si è proceduto alla costituzione di fondi rischi generici privi di giustificazione economica.

Le passività potenziali sono state rilevate in bilancio e iscritte nei fondi in quanto ritenute probabili ed essendo stimabile con ragionevolezza l'ammontare del relativo onere.

Si riportano di seguito i valori dei Fondi per rischi e oneri:

	Saldo al 31/12/2022	Saldo al 31/12/2021	Variazioni
FONDI PER RISCHI ED ONERI			
Per trattamento di quiescenza	969,96	437,40	532,56
Per imposte	0,00	0,00	0,00
Altri	405.930,00	0,00	405.930,00
Totale fondi per rischi ed oneri	406.899,96	437,40	406.462,56

- **Debiti.** I debiti sono valutati al loro valore nominale.

I debiti da finanziamento dell'Ente sono determinati dalla somma algebrica del debito all'inizio più le entrate derivanti dalle accensioni di prestiti rimosse nell'esercizio meno i pagamenti per rimborso di prestiti.

I debiti di funzionamento verso fornitori sono iscritti nello stato patrimoniale solo se corrispondenti a obbligazioni giuridiche perfezionate esigibili per le quali il servizio è stato reso o è avvenuto lo scambio dei beni.

Sono articolati:

- nei debiti da finanziamento, che vanno ricondotti alle risultanze dell'indebitamento per il finanziamento degli investimenti, sia con la Cassa DD.PP. S.p.A. che con altri Istituti di Credito o amministrazioni pubbliche. Tale posta, in diminuzione, continua a rappresentare una pesante esposizione debitoria da finanziamento (pari a quasi il 35% della consistenza patrimoniale complessiva), significando una oggettiva situazione di squilibrio patrimoniale, caratterizzata anche da un patrimonio disponibile assai ridotto a causa delle dismissioni effettuate negli ultimi anni;
- nei debiti per trasferimenti e contributi, che sono distinti fra debiti verso amministrazioni pubbliche e altri soggetti;
- nei debiti verso fornitori, corrispondenti ad obbligazioni giuridiche perfezionate esigibili, per le quali il servizio è stato reso o è avvenuto lo scambio dei beni;
- altri debiti derivanti dalle partite di giro.

L'applicazione del principio della competenza finanziaria potenziata garantisce la corrispondenza tra i residui passivi e le diverse tipologie di debito, come segue:

USCITE		
SP. P. TOTALE DEBITI	(+)	162.372.444,96
SP.P. D.1	(-)	126.844.913,88
TOTALE		35.527.531,08
RESIDUI PASSIVI		35.527.531,08
DIFFERENZA		0,00

- **Ratei e risconti passivi.** Sono originati:

- dalla sospensione dei contributi agli investimenti in conto capitale ottenuti dall'Ente (risconti passivi) ridotti a fronte della rilevazione del provento (quota annuale di contributo agli investimenti) di importo proporzionale alla quota di ammortamento del bene finanziato, secondo il disposto del principio contabile 4/3. Prudenzialmente si è utilizzata l'aliquota minore del 2%;
- dalla quota di fitti attivi incassati anticipatamente e dalla quota di spese di personale pagata posticipatamente.

Nei **conti d'ordine** in calce allo stato patrimoniale è indicato il Fondo Pluriennale Vincolato, complessivo per spese correnti e per spese in conto capitale, al netto del salario accessorio contabilizzato fra i ratei passivi, come da contabilità finanziaria, pari a € 87.332.720,73.

	Saldo al 31/12/2022
Fpv corrente	1.469.506,23
- Quota salario accessorio	-1.044.927,00
Fpv capitale	86.908.141,50
Totale impegni esercizi futuri	87.332.720,73

Non risultano beni di terzi in uso o dati in uso, così come non risultano garanzie o fidejussioni prestate, come da assenza di fondi rischi in contabilità finanziaria.

IL CONTO ECONOMICO

Il conto economico è predisposto al fine di rappresentare le "utilità economiche" acquisite ed impiegate nel corso dell'esercizio, anche se non direttamente misurate dai relativi movimenti finanziari.

Le transazioni delle pubbliche amministrazioni che si sostanziano in operazioni di scambio sul mercato (acquisizione e vendita) danno luogo a costi sostenuti e ricavi conseguiti, mentre quelle che non consistono in operazioni di scambio propriamente dette, in quanto più strettamente conseguenti ad attività istituzionali ed erogative (tributi, contribuzioni, trasferimenti di risorse, prestazioni, servizi, altro), danno luogo ad oneri sostenuti e proventi conseguiti.

Il principio della competenza economica consente di imputare a ciascun esercizio costi/oneri e ricavi/proventi al fine della determinazione del risultato economico.

Pur non esistendo una correlazione univoca fra le fasi dell'entrata e della spesa ed il momento in cui si manifestano i ricavi/proventi ed i costi/oneri nel corso dell'esercizio, i ricavi/proventi conseguiti sono rilevati in corrispondenza con la fase dell'accertamento delle entrate, ed i costi/oneri sostenuti sono rilevati in corrispondenza con la fase di impegno/liquidazione delle spese, con le eccezioni elencate nel principio contabile 4/3.

Gli importi delle voci di ricavo e costo del conto economico sono stati valorizzati con estrazione dal sistema informatico in uso nell'Ente che, attraverso la matrice di correlazione, integra le voci del piano relativo alla contabilità finanziaria con le corrispondenti voci del piano relativo alla contabilità economico-patrimoniale.

Ove necessario, si è poi proceduto alle scritture di assestamento ed alle conseguenti rettifiche delle voci di ricavo e costo.

Il Conto Economico 2022 è articolato come segue.

A) Componenti economici positivi della gestione: € 72.289.750,83

Per quanto riguarda i componenti positivi dell'esercizio, il principio della contabilità economico-patrimoniale prevede l'assimilazione tra entrate accertate e ricavi. Tale equivalenza è assoluta per i primi tre titoli delle entrate, fatta salva la verifica della competenza economica e della voce trasferimenti.

Per gli altri titoli del bilancio finanziario si rende necessario verificare la componente economica o patrimoniale. Le alienazioni inoltre richiedono il confronto fra l'importo accertato e il valore di carico del bene nell'inventario.

Nel dettaglio:

- Proventi da tributi accertati nell'esercizio in contabilità finanziaria (€ 41.580.708,71);
- Proventi da trasferimenti correnti dallo Stato, dalla Regione Piemonte e da altri Enti accertati nell'esercizio in contabilità finanziaria, rettificati del risconto passivo in esercizio 2020 rappresentato dal Fondo Covid in avanzo vincolato 2020 (€ 24.296.039,09) più la quota annuale di contributi agli investimenti (€ 999.119,44), rappresentata dalla quota di competenza dell'esercizio dei contributi agli investimenti accertati dall'Ente con riferimento alle opere terminate al 31/12/2022 unitamente alla quota di risconto passivo (provento sospeso) originato dalla sospensione dei contributi in conto investimenti dell'esercizio precedente;
- Ricavi delle vendite e prestazioni e proventi da servizi pubblici di competenza economica dell'esercizio (€ 2.484.732,60);
- Incrementi di immobilizzazioni per lavori interni (€ 856.818,95) derivanti dai costi di competenza dell'esercizio relativi alla progettazione interna per la realizzazione delle opere di edilizia e viabilità;
- Altri ricavi diversi derivanti da proventi di competenza economica dell'esercizio non riconducibili ad altre voci del conto economico e che non rivestono carattere straordinario (€ 2.072.332,04).

I componenti positivi della gestione sono rettificati di ratei e risconti.

B) Componenti economici negativi della gestione: € 66.604.711,49

Per quanto concerne i componenti negativi di esercizio, sono stati considerati nell'esercizio, oltre agli impegni pagati, quelli liquidati o liquidabili alla data del 31/12/2022.

Nel dettaglio:

- Acquisti di materie prime e/o beni di consumo impegnati in contabilità finanziaria (€ 2.270.600,42);
- Prestazioni di servizi della gestione operativa (€ 20.523.076,72);
- Utilizzo di beni di terzi (€ 1.518.925,69);
- Trasferimenti correnti per la gestione dell'Ente (€ 23.358.511,57);
- Personale (retribuzione, straordinari, indennità, oneri previdenziali e assicurativi a carico dell'ente, ecc.) nel rispetto del principio della competenza economica dell'esercizio (€ 12.469.791,05), al netto dei componenti straordinari di costo derivanti dagli arretrati, che sono stati ricompresi tra gli oneri straordinari alla voce "Sopravvenienze passive e insussistenze dell'attivo", e dell'IRAP che è stata rilevata alla voce "Imposte";

- Ammortamenti (€ 4.811.835,66) ovvero le quote di ammortamento dell'esercizio delle immobilizzazioni immateriali e materiali iscritte nello stato patrimoniale con l'applicazione dei seguenti coefficienti:

<i>Tipologia beni</i>	<i>Coefficiente annuo</i>	<i>Tipologia beni</i>	<i>Coefficiente annuo</i>
<i>Mezzi di trasporto stradali leggeri</i>	20%	<i>Equipaggiamento e vestiario</i>	20%
<i>Mezzi di trasporto stradali pesanti</i>	10%		
<i>Automezzi ad uso specifico</i>	10%	<i>Mobili e arredi per ufficio</i>	10%
<i>Macchinari</i>	20%	<i>Mobili e arredi per istituti scolastici</i>	10%
<i>Impianti</i>	5%	<i>Mobili e arredi per locali ad uso specifico</i>	10%
<i>Macchine per ufficio</i>	20%	<i>Quadri ed opere d'arte</i>	20%
<i>Hardware</i>	25%		

Alle infrastrutture demaniali è stato applicato il coefficiente del 3%, mentre ai fabbricati è stato applicato, come disposto dal principio contabile 4/3, il coefficiente del 2%. Alle immobilizzazioni immateriali si applicherebbe il coefficiente del 20%, salvo per le migliorie e spese incrementative su beni di terzi per le quali non è prevista quale durata massima dell'ammortamento quella quinquennale, pertanto anche a tali beni è stato applicato il coefficiente del 2%.

- Svalutazione dei crediti, ovvero la quota di accantonamento per presunta inesigibilità che grava sull'esercizio, rilevata secondo quanto disposto in contabilità finanziaria nel principio contabile applicato 4/2 allegato al D.Lgs. n. 118/2011 e s.m.i., che non è valorizzata in quanto la differenza negativa di € 525.838,46 tra l'importo del FCDE al 31/12/2022 e l'ammontare dello stesso fondo al 31/12/2021, come da All. 10, all. c) ai Rendiconti di gestione, trova allocazione nelle insussistenze del passivo;
- Variazioni delle rimanenze di materie prime e/o beni di consumo acquistate e non utilizzate (€ 68.019,68) desunte dai rendiconti dell'ufficio Economato e dei quattro uffici di Reparto dell'Ente;
- Altri accantonamenti (€ 406.462,56) derivanti:
 - 1) per € 405.930,00 dagli accantonamenti per rinnovi contrattuali;
 - 2) per € 532,56 dall'accantonamento al fondo di previdenza complementare (€ 437,40 in apertura e € 969,96 al 31/12/2022);
- Oneri diversi di gestione ovvero la voce residuale che comprende i tributi diversi da imposte sul reddito e IRAP (€ 1.177.488,14).

I componenti negativi della gestione sono rettificati di ratei e risconti.

La differenza fra componenti positivi e negativi della gestione caratteristica dell'Ente, ossia quella legata all'attività istituzionale, è ampiamente positiva, seppur in diminuzione rispetto all'esercizio 2021, ed è pari a **€ 5.685.039,34**.

C) Proventi ed Oneri Finanziari.

Si evidenziano fra i proventi:

- € 156.127,24 corrispondenti ai dividendi distribuiti dalla società controllata ALAC S.p.A.;
- € 8,49 a titolo di interessi attivi di competenza economica dell'esercizio, allocati alla voce "Altri proventi finanziari".

Fra gli oneri sono invece allocati gli interessi passivi su mutui di competenza economica dell'esercizio (€ 4.832.239,62).

La differenza fra proventi e oneri è negativa ed è pari a € **-4.676.103,89**.

D) Rettifiche di valore di attività finanziarie.

Si è tenuto conto della modifica del principio contabile applicato concernente la contabilità economico-patrimoniale n. 4/3, paragrafo 6.1.3, in base al quale gli eventuali utili derivanti dall'applicazione del metodo del patrimonio netto sono iscritti in una specifica riserva del patrimonio netto. Unicamente l'eventuale perdita d'esercizio della partecipata è imputata a conto economico.

Le partecipazioni valutate nel 2022 con il metodo del patrimonio netto hanno registrato una complessiva rivalutazione rispetto al 2021 pari a € 294.611,87, che pertanto è stata registrata alla voce "altre riserve indisponibili".

E) Proventi ed oneri straordinari.

Si evidenziano, tra i proventi, le sopravvenienze attive e insussistenze del passivo in cui sono indicati i decrementi a titolo definitivo di passività (€ 1.204.422,67).

Le sopravvenienze attive comprendono quadrature da adeguamento per immobilizzazioni e le maggiori entrate a residuo. Le insussistenze del passivo sono comprensive delle poste di insussistenza in contabilità finanziaria, dell'importo in diminuzione del FCDE e di quadrature da debiti di finanziamento.

Le insussistenze attive/passive sono dovute alle movimentazioni della contabilità finanziaria e ad operazioni di riaccertamento ordinario dei residui.

La differenza fra proventi e oneri straordinari è pari a € **41.233,03**.

Il risultato finale dell'esercizio 2022 risulta pari a € **274.272,06** derivante sostanzialmente:

	Saldo al 31/12/2022
Gestione ordinaria	5.685.039,34
Gestione finanziaria negativa	-4.676.103,89
Rettifiche di valore di attività finanziarie	0
Gestione straordinaria positiva	41.233,03
Imposte (IRAP)	-775.896,42
RISULTATO DELL'ESERCIZIO 2022	274.272,06

ALLEGATI

ALLO STATO PATRIMONIALE

- ANNO 2022 -

QUADRO RIASSUNTIVO

Numero d'ordine	DESCRIZIONE SOMMARIA	VALORE al 31.12.2021	VARIAZIONI ACCERTATE NELL'ANNO 2022		VALORE al 31.12.2022	ANNOTAZIONI
			in aumento	in diminuzione		
	<u>ATTIVITA'</u>					
	IMMOBILI					
1	Terreni di proprietà provinciale:					
	A) Patrimonio disponibile	1.599.680,54	-	-	1.599.680,54	Vedere allegato I A
2	Beni immobili di uso pubblico per destinazione e patrimoniali:					
	A) Patrimonio indisponibile	69.207.166,22	3.886.337,15	-	73.093.503,37	Vedere allegato II A-B
	B) Patrimonio disponibile	6.766.326,05	68.514,78	-	6.834.840,83	Vedere allegato II D-E
2.1	Capitalizzazione progettazione interna	138.935,43	16.355,18	-	155.290,61	
	TOTALE beni in proprietà	77.712.108,24	3.971.207,11	-	81.683.315,35	
3	Beni di terzi	80.741.749,82	1.232.166,61	-	81.973.916,43	Vedere allegato III
3.1	Capitalizzazione progettazione interna	37.846,28	5.095,59	-	42.941,87	
	TOTALE beni di terzi	80.779.596,10	1.237.262,20	-	82.016.858,30	
	TOTALE GENERALE	158.491.704,34	5.208.469,31	-	163.700.173,65	

	Valore al 31.12.2022 ante scritture ammortamento	Quota Ammortamento annuale 2022	Fondo ammortamento al 31.12.2021	Fondo ammortamento al 31.12.2022	Valore Stato Patrimoniale al 31.12.2022
Valore fabbricati (patrimonio indisponibile) al 1.1.2022	69.333.727,83				
Investimenti e capitalizzazione progettazione interna anno 2022	3.902.408,99				
TOTALE BENI INDISPONIBILI	73.236.136,82	1.464.722,74	4.774.547,66	6.239.270,40	66.996.866,43
Valore fabbricati (patrimonio disponibile) al 1.1.2022	6.778.699,87				
Investimenti e capitalizzazione progettazione interna anno 2022	68.798,12				
TOTALE BENI DISPONIBILI	6.847.497,99	136.949,96	570.844,98	707.794,94	6.139.703,05
TOTALE FABBRICATI	80.083.634,81	1.601.672,70	5.345.392,64	6.947.065,34	73.136.569,48
BENI DI TERZI	Valore al 31.12.2022	Quota Ammortamento annuale 2022	Fondo ammortamento al 31.12.2021	Fondo ammortamento al 31.12.2022	Valore Stato Patrimoniale al 31.12.2022
Valore al 1.1.2022	37.445.742,58				
Investimenti e capitalizzazione progettazione interna anno 2022	1.237.262,20				
Valore investimenti al 31.12.2022	38.683.004,78	773.660,10	2.947.371,45	3.721.031,55	34.961.973,23

Numero d'ordine	COMUNI dove esistono i terreni di proprietà provinciale e partita catastale	SUPERFICIE E IMPONIBILE				VARIAZIONI ACCERTATE NELL'ANNO 2022								SUPERFICIE E IMPONIBILE				VALORE CATASTALE	
		al 31 dicembre 2021				in aumento				in diminuzione				al 31 dicembre 2022				al	al
		Ettari	Are	Centiare	Reddito dominic.	Ettari	Are	Centiare	Reddito dominic.	Ettari	Are	Centiare	Reddito dominic.	Ettari	Are	Centiare	Reddito dominic.	31.12.2021	31.12.2022
	Allegato I																		
	A) TERRENI (Patrimonio disponibile)																		
1	ALBA - P.C. 18081	45	82	56	4.161,95	-	-	-	-	-	-	-	-	45	82	56	4.161,95	392.995,55	392.995,55
2	ARGENTERA - P.C.934	-	15	63	0,48	-	-	-	-	-	-	-	-	-	15	63	0,48	45,37	45,37
3	BALDISSERO - P.C.5890	-	27	37	12,73	-	-	-	-	-	-	-	-	-	27	37	12,73	1.193,74	1.193,74
4	BEINETTE - P.C.4956	-	29	36	16,67	-	-	-	-	-	-	-	-	-	29	36	16,67	1.563,70	1.563,70
5	BENEVELLO - P.C.1242	-	28	53	8,50	-	-	-	-	-	-	-	-	-	28	53	8,50	796,96	796,96
6	BORGO S. DALMAZZO - P.C.12348	2	97	88	33,18	-	-	-	-	-	-	-	-	2	97	88	33,18	3.110,94	3.110,94
7	BRA - P.C.21672	-	14	97	12,75	-	-	-	-	-	-	-	-	-	14	97	12,75	1.178,54	1.178,54
8	BRA - P.C.21666	1	67	81	161,79	-	-	-	-	-	-	-	-	1	67	81	161,79	12.134,63	12.134,63
9	CARRU' - P.C.12612	1	87	65	1,73	-	-	-	-	-	-	-	-	1	87	65	1,73	162,68	162,68
10	CARRU' - P.C.12615	-	1	80	1,02	-	-	-	-	-	-	-	-	-	1	80	1,02	95,87	95,87
11	CASALGRASSO - P.C.5804	3	91	24	47,27	-	-	-	-	-	-	-	-	3	91	24	47,27	4.431,64	4.431,64
12	CASTELLINALDO - P.C.4580	-	37	48	63,40	-	-	-	-	-	-	-	-	-	37	48	63,40	5.944,31	5.944,31
13	CASTIGLIONE F. - P.C.1804	-	2	25	1,27	-	-	-	-	-	-	-	-	-	2	25	1,27	119,64	119,64
14	CERVASCA - P.C.9065	-	28	66	16,79	-	-	-	-	-	-	-	-	-	28	66	16,79	1.574,89	1.574,89
15	CEVA - P.C.9611	-	3	75	1,06	-	-	-	-	-	-	-	-	-	3	75	1,06	99,84	99,84
16	CHERASCO - P.C.16740	4	7	41	329,31	-	-	-	-	-	-	-	-	4	7	41	329,31	30.873,05	30.873,05
17	CHIUSA PESIO - P.C.14815	-	-	25	0,12	-	-	-	-	-	-	-	-	-	-	25	0,12	12,10	12,10
18	CIGLIE' - P.C.1629	-	12	21	3,15	-	-	-	-	-	-	-	-	-	12	21	3,15	295,59	295,59
19	CLAVESANA - P.C.3960	-	4	90	0,75	-	-	-	-	-	-	-	-	-	4	90	0,75	71,17	71,17
20	CRAVANZANA - P.C. 2031	4	82	2	200,56	-	-	-	-	-	-	-	-	4	82	2	200,56	18.802,81	18.802,81
21	CUNEO - P.C. 26640	3	105	135	338,37	-	-	-	-	-	-	-	-	3	105	135	338,37	671.758,64	671.758,64
22	ENVIE	-	0	70	1,63	-	-	-	-	-	-	-	-	-	0	70	1,63	152,81	152,81

Numero d'ordine	COMUNI dove esistono i terreni di proprietà provinciale e partita catastale	SUPERFICIE E IMPONIBILE				VARIAZIONI ACCERTATE NELL'ANNO 2022								SUPERFICIE E IMPONIBILE				VALORE CATASTALE	
		al 31 dicembre 2021				in aumento				in diminuzione				al 31 dicembre 2022				al	al
		Ettari	Are	Centiare	Reddito dominic.	Ettari	Are	Centiare	Reddito dominic.	Ettari	Are	Centiare	Reddito dominic.	Ettari	Are	Centiare	Reddito dominic.	31.12.2021	31.12.2022
23	FOSSANO - P.C. 18056	7	38	7	135,34	-	-	-	-	-	-	-	-	7	38	7	135,34	12.688,43	12.688,43
24	FRABOSA SOPRANA - P.C.ex6248	-	20	0	0,82	-	-	-	-	-	-	-	-	-	20	0	0,82	77,47	77,47
25	FRABOSA SOPRANA - P.C.ex6716	-	94	70	18,97	-	-	-	-	-	-	-	-	-	94	70	18,97	2.122,30	2.122,30
26	FRABOSA SOPRANA - P.C.ex6884	1	59	99	14,06	-	-	-	-	-	-	-	-	1	59	99	14,06	2.785,61	2.785,61
27	GARESSIO - P.C.22250	-	2	11	0,05	-	-	-	-	-	-	-	-	-	2	11	0,05	5,08	5,08
28	GUARENE - P.C. 7211	13	24	95	1.203,38	-	-	-	-	-	-	-	-	13	24	95	1.203,38	112.817,28	112.817,28
29	ISASCA - P.C.1329	-	-	94	0,29	-	-	-	-	-	-	-	-	-	-	94	0,29	27,31	27,31
30	LEQUIO TANARO - P.C.3100	-	31	40	17,79	-	-	-	-	-	-	-	-	-	31	40	17,79	1.668,28	1.668,28
31	LESEGNO - P.C.5706	-	13	69	2,23	-	-	-	-	-	-	-	-	-	13	69	2,23	209,17	209,17
32	MAGLIANO ALPI - P.C.8623	1	5	1	77,32	-	-	-	-	-	-	-	-	1	5	1	77,32	7.249,36	7.249,36
33	MANTA - P.C. 3289	10	0	93	840,76	-	-	-	-	-	-	-	-	10	0	93	840,76	78.822,06	78.822,06
34	MONASTEROLO S. - P.C.2824	-	17	86	16,14	-	-	-	-	-	-	-	-	-	17	86	16,14	1.513,30	1.513,30
35	MONCHIERO - P.C.1664	-	54	86	23,31	-	-	-	-	-	-	-	-	-	54	86	23,31	2.166,26	2.166,26
36	MONDOVI' - P.C.25298	-	80	8	50,30	-	-	-	-	-	-	-	-	-	80	8	50,30	4.715,80	4.715,80
37	MONTA' - P.C.119989	-	78	4	5,58	-	-	-	-	-	-	-	-	-	78	4	5,58	523,83	523,83
38	MOROZZO - P.C.4027	-	53	93	37,62	-	-	-	-	-	-	-	-	-	53	93	37,62	3.527,77	3.527,77
39	MURAZZANO - P.C.6037	-	10	3	0,43	-	-	-	-	-	-	-	-	-	10	3	0,43	40,86	40,86
40	MURELLO - P.C.3178	-	23	57	14,87	-	-	-	-	-	-	-	-	-	23	57	14,87	1.394,82	1.394,82
41	ORMEA - P.C.21094	-	71	5	10,90	-	-	-	-	-	-	-	-	-	71	5	10,90	1.022,58	1.022,58
42	PAROLDO - P.C.2498	-	67	24	9,81	-	-	-	-	-	-	-	-	-	67	24	9,81	919,94	919,94
43	PEVERAGNO – parte della P.C.20252	2	25	60	29,08	-	-	-	-	-	-	-	-	2	25	60	29,08	2.726,70	2.726,70
46	POCAPAGLIA - P.C. 7590	-	8	55	4,44	-	-	-	-	-	-	-	-	-	8	55	4,44	416,39	416,39
47	RACCONIGI - P.C.8338	-	79	68	10,47	-	-	-	-	-	-	-	-	-	79	68	10,47	981,91	981,91
48	REVELLO - P.C.9353	5	96	59	42,57	-	-	-	-	-	-	-	-	5	96	59	42,57	3.991,23	3.991,23
49	ROCCAFORTE MONDOVI' - P.C.10503	2	52	141	25,57	-	-	-	-	-	-	-	-	2	52	141	25,57	2.398,27	2.398,27
50	ROCCAIONE - P.C.9056	-	19	51	1,12	-	-	-	-	-	-	-	-	-	19	51	1,12	105,45	105,45
51	SALE S. GIOVANNI - P.C.1547	-	19	84	3,34	-	-	-	-	-	-	-	-	-	19	84	3,34	313,94	313,94
52	SALUZZO - P.C.9438	8	44	90	277,18	-	-	-	-	-	-	-	-	8	44	90	277,18	25.985,66	25.985,66

Numero d'ordine	COMUNI dove esistono i terreni di proprietà provinciale e partita catastale	SUPERFICIE E IMPONIBILE				VARIAZIONI ACCERTATE NELL'ANNO 2022								SUPERFICIE E IMPONIBILE				VALORE CATASTALE	
		al 31 dicembre 2021				in aumento				in diminuzione				al 31 dicembre 2022				al	al
		Ettari	Are	Centiare	Reddito dominic.	Ettari	Are	Centiare	Reddito dominic.	Ettari	Are	Centiare	Reddito dominic.	Ettari	Are	Centiare	Reddito dominic.	31.12.2021	31.12.2022
54	S.COSTANZO AL MONTE	2	35	51	29,21	-	-	-	-	-	-	-	-	2	35	51	29,21	2.738,43	2.738,43
55	S.COSTANZO AL MONTE	-	5	32	0,14	-	-	-	-	-	-	-	-	-	5	32	0,14	192,35	192,35
56	S. MICHELE MONDOVI' - P.C.7980	2	31	47	19,36	-	-	-	-	-	-	-	-	2	31	47	19,36	1.815,48	1.815,48
57	S. MICHELE MONDOVI' - P.C.7995	-	6	48	3,17	-	-	-	-	-	-	-	-	-	6	48	3,17	298,06	298,06
58	S. MICHELE MONDOVI' - P.C.7982	-	1	26	0,05	-	-	-	-	-	-	-	-	-	1	26	0,05	5,47	5,47
59	S.ALBANO STURA - P.C.4636	-	-	10	0,08	-	-	-	-	-	-	-	-	-	-	10	0,08	7,99	7,99
60	SAVIGLIANO - P.C. 17857	-	-	43	0,41	-	-	-	-	-	-	-	-	-	-	43	0,41	38,49	38,49
61	TORRE BORMIDA - P.C.1442	-	96	82	4,70	-	-	-	-	-	-	-	-	-	96	82	4,70	440,99	440,99
62	TORRE MONDOVI'- P.C.4800	-	33	15	10,63	-	-	-	-	-	-	-	-	-	33	15	10,63	996,92	996,92
63	TORRE MONDOVI'- P.C.4801	-	-	85	0,04	-	-	-	-	-	-	-	-	-	-	85	0,04	4,12	4,12
64	VALDIERI - P.C.8004	2	59	19	23,98	-	-	-	-	-	-	-	-	2	59	19	23,98	2.248,91	2.248,91
65	VALDIERI - P.C.8005	-	7	87	3,04	-	-	-	-	-	-	-	-	-	7	87	3,04	95,25	95,25
66	VALDIERI - P.C.8007	-	11	6	2,28	-	-	-	-	-	-	-	-	-	11	6	2,28	107,10	107,10
67	VERZUOLO - P.C.6081	7	17	94	1.806,24	-	-	-	-	-	-	-	-	7	17	94	1.806,24	169.335,00	169.335,00
68	VILLAFALLETTO – P.C.6456	-	2	63	2,30	-	-	-	-	-	-	-	-	-	2	63	2,30	216,50	216,50
69	VILLANOVA MONDOVI' - P.C.12052	2	21	52	26,41	-	-	-	-	-	-	-	-	2	21	52	26,41	2.487,37	2.487,37
70	VILLANOVA SOLARO - P.C.5537	-	1	30	0,20	-	-	-	-	-	-	-	-	-	1	30	0,20	18,89	18,89
71	VILLAR S. COSTANZO - P.C.6319	-	26	37	0,01	-	-	-	-	-	-	-	-	-	26	37	0,01	1,69	1,69
	TOTALE				10.227,47	-	-	-	-	-	-	-	-				10.220,47	1.599.680,54	1.599.680,54

Numero d'ordine	Codice	DESCRIZIONE SOMMARIA	VALORE CATASTALE	VARIAZIONI ACCERTATE		VALORE CATASTALE
			al 31.12.2021	in aumento	in diminuzione	al 31.12.2022
Allegato II						
A) FABBRICATI (Patrimonio indisponibile)						
CUNEO						
1	U-2	Fabbricato in Corso Nizza n. 17-19-21 e Via Massimo D'Azeglio adibito a SEDE Palazzo della Provincia – Autorimessa	5.942.772,94	1.031,12		5.943.804,06
2	U-2	Fabbricato in Via Massimo D'Azeglio n. 6 (Ex C.P.A.)	1.433.018,80			1.433.018,80
3	U-6	Fabbricato in Corso De Gasperi n. 32 adibito a sede Provveditorato agli Studi	969.056,69			969.056,69
4	U-7	Fabbricato in Via Mazzini n. 1 ex Istituto Sacra Famiglia	4.861.675,99			4.861.675,99
5	SC-11	Fabbricato in Via Alba, Via F.Ili Ramorino e Via Savigliano adibito a sede Istituto Tecnico per Geometri “Virginio”	1.778.543,95			1.778.543,95
6	SC-11	Fabbricato in Via Alba e Via F.Ili Ramorino adibito a Palestra Istituto Tecnico per Geometri “Virginio”	483.132,55			483.132,55
7	SC-14	Fabbricato in Viale Angeli n. 12 e Via Statuto n. 14 adibito a Sede dell'Istituto Tecnico Commerciale “F.A. Bonelli”	2.246.321,00	745,92		2.247.066,92
8	SC-14	Fabbricato in Via Massimo D'Azeglio adibito a Palestra dell'Istituto Tecnico Commerciale “F.A. Bonelli”	185.924,48			185.924,48

Numero d'ordine	Codice	DESCRIZIONE SOMMARIA	VALORE CATASTALE	VARIAZIONI ACCERTATE		VALORE CATASTALE
			al 31.12.2021	in aumento	in diminuzione	al 31.12.2022
9	SC-15	Fabbricato in Corso De Gasperi n. 30 adibito a sede Istituto Tecnico Industriale "M. Delpozzo" con palestra	5.541.944,59	2.053.990,47		7.595.935,06
10	M-7	Ex Casello linea ferroviaria Cuneo-Boves adibito a Magazzino Reparto Ufficio Tecnico Provinciale	8.392,42			8.392,42
11	A-7	Cabina elettrica di trasformazione in Via M. D'Azeglio	15.493,71			15.493,71
12	SC-16	Fabbricato in Corso De Gasperi n. 11 adibito a sede del Liceo Artistico "E. Bianchi" (compreso il prefabbricato)	1.949.231,85	499.209,70		2.448.441,55
13	SC-6	ALBA Fabbricato denominato "ex Caserma Govone" adibito a sede del Liceo Scientifico "L. Cocito"	6.499.245,51			6.499.245,51
14	M-20	Fabbricato in Regione Piana Gallo, adibito a Magazzino Reparto Ufficio Tecnico Provinciale	51.906,75			51.906,75
15	A-1	Fabbricato ad uso Azienda Agricola Bardelli - Guarene	1.372.289,00			1.372.289,00
16	M-1	BARGE Fabbricato sede dell'I.P.S.S.A.R. "Giolitti" – Piazza della Stazione 3a - in proprietà su terreno comunale	2.039.549,75			2.039.549,75
16	M-1	BORGO S. DALMAZZO Fabbricato in Frazione Madonna Bruna adibito a Magazzino Reparto Ufficio Tecnico Provinciale	9.203,26			9.203,26

Numero d'ordine	Codice	DESCRIZIONE SOMMARIA	VALORE CATASTALE	VARIAZIONI ACCERTATE		VALORE CATASTALE
			al 31.12.2021	in aumento	in diminuzione	al 31.12.2022
17	M-2	BOVES Complesso capannoni ex Piazzale Stazione FF.SS. adibito a Magazzino Reparto Ufficio Tecnico Provinciale	179.994,15			179.994,15
18	SC-7	BRA Fabbricato in Piazza Roma n. 7 adibito a sede dell'Istituto Tecnico Commerciale "E. Guala"	1.801.576,12			1.801.576,12
19	SC-7	Fabbricato in Piazza Roma n. 7 adibito a Palestra Istituto Tecnico Commerciale "E. Guala"	161.225,55			161.225,55
20	SC-9	Fabbricato in Via F.lli Carando n. 43, "ex Cottolengo" adibito a sede del Liceo Scientifico Statale "Giolitti - Gandino"	1.092.254,04			1.092.254,04
21	M-3	Fabbricato presso il Ponte di Pollenzo adibito a Magazzino Reparto Ufficio Tecnico Provinciale	7.302,70			7.302,70
22	M-4	CAPRAUNA Fabbricato in Strada Prov.le n.107 adibito a Magazzino Reparto Ufficio Tecnico Provinciale	63.237,61			63.237,61
23	M-5	CAVALLERMAGGIORE Fabbricato in Via Cavallerleone adibito a Magazzino Reparto Ufficio Tecnico Provinciale	11.083,17			11.083,17
24	SC-10	CEVA Fabbricato in Piazza Galliano n. 3 adibito a sede staccata Istituto Tecnico Commerciale e per Geometri "G. Baruffi"	935.035,82	12.995,50		948.031,32

Numero d'ordine	Codice	DESCRIZIONE SOMMARIA	VALORE CATASTALE	VARIAZIONI ACCERTATE		VALORE CATASTALE
			al 31.12.2021	in aumento	in diminuzione	al 31.12.2022
25	SC-10	Fabbricato in Piazza Galliano adibito a Palestra	624.261,07			624.261,07
26	M-8	ENTRACQUE Fabbricato lungo la Strada Provinciale di Valle Gesso adibito a Magazzino Reparto Ufficio Tecnico Provinciale	10.070,91			10.070,91
27	SC-20	FOSSANO Fabbricati in Via S. Michele n. 68 adibiti a sede Istituto Tecnico Industriale "G. Vallauri"	5.367.259,59	251.729,42		5.618.989,01
28	SC-21	Fabbricato in Piazza Don Mario Picco adibito a sede del Liceo Scientifico "G. Ancina" con Palestra in Via Monviso angolo Via Piave	2.650.053,38	1.205,24		2.651.258,62
29	SC-3	Fabbricato in Fr. Cussanio adibito a sede dell'I.P.A.	834.528,15			834.528,15
30	M-10	GARESSIO Fabbricato in Colle Casotto adibito a deposito attrezzi stradali Divisione Tecnica Provinciale	27.552,98			27.552,98
31	SC-3	GRINZANE CAVOUR Fabbricato in Via Bricco n.14 adibito ad Istituto Prof.le per l'Agricoltura	370.338,33			370.338,33
32	M-11	MARENE Fabbricato in Via G. Marconi n. 57 adibito a deposito attrezzi stradali Ufficio Tecnico Provinciale	4.957,99			4.957,99

Numero d'ordine	Codice	DESCRIZIONE SOMMARIA	VALORE CATASTALE	VARIAZIONI ACCERTATE		VALORE CATASTALE
			al 31.12.2021	in aumento	in diminuzione	al 31.12.2022
33	SC-26	MONDOVI' Fabbricato in Strada Comunale a Piazza n. 20 adibito a sede Istituto Tecnico Commerciale e per Geometri "G. Baruffi"	1.681.270,96	1.294,62		1.682.565,58
34	SC-27	Fabbricato in Piazza IV Novembre n. 4 adibito a sede Liceo Scientifico "G.B. Vasco" (porzione)	618.958,24	896.362,75		1.515.320,99
35	SC-23	Fabbricato in Via Cuneo n. 1 adibito a Palazzetto dello Sport "Manera"	935.247,04			935.247,04
36	M-12	Fabbricato in Via Baretto angolo Piazza Gherbiana adibito a Magazzino Reparto Ufficio Tecnico Provinciale	95.711,85			95.711,85
37	M-13	Fabbricato in località S.Anna Avagnina adibito a Magazzino Reparto Ufficio Tecnico Provinciale	414.430,84			414.430,84
38	A-20	MORETTA Istituto lattiero-caseario delle tecnologie alimentari	1.731.476,38			1.731.476,38
39	SC-10	ORMEA Fabbricato in Via Nazionale n. 106 adibito a Istituto Prof.le per l'Agricoltura, Scuola Forestazione e Centro Addestramento Pratico Facoltà Agraria Università di Torino	1.848.683,31	579,34		1.849.262,65
40	SC-10	Fabbricato in Via Nazionale n. 104 denominato "Villino" da destinare a Scuola Forestazione e Centro Addestramento Pratico Facoltà Agraria Università di Torino	216.911,90			216.911,90

Numero d'ordine	Codice	DESCRIZIONE SOMMARIA	VALORE CATASTALE	VARIAZIONI ACCERTATE		VALORE CATASTALE
			al 31.12.2021	in aumento	in diminuzione	al 31.12.2022
41	M-14	PAESANA Fabbricato in circonvallazione Erasca adibito a Magazzino Reparto Ufficio Tecnico Provinciale	19.738,98			19.738,98
42	SC-33	RACCONIGI Fabbricato in Via A. Levis n. 7 destinato a sede staccata I.T.G. "M. Eula" di Savigliano	1.713.638,68	975,63		1.714.614,31
43	M-14	RODDI Magazzino e uffici	2.613.739,25			2.613.739,25
44	SC-29	SALUZZO Fabbricato in Via Della Chiesa n. 17 adibito a sede Istituto Tecnico Commerciale "G. Denina"	1.046.279,92			1.046.279,92
45	SC-31	Fabbricato in Via Donaudi n. 24 adibito a sede Liceo Scientifico "G.B. Bodoni"	604.535,67	136.742,40		741.278,07
46	M-15	S. ALBANO STURA Fabbricato in Via Trinità n. 2 adibito a Magazzino Reparto Ufficio Tecnico Provinciale	5.784,32			5.784,32
47	M-16	S. STEFANO BELBO Fabbricato in strada comunale delle Rocche adibito a Magazzino Reparto Ufficio Tecnico Provinciale	19.470,43			19.470,43
48	M-19	SAMPEYRE Fabbricato in fraz. Rore adibito a magazzino del Reparto di Saluzzo	100.000,00			100.000,00

Numero d'ordine	Codice	DESCRIZIONE SOMMARIA	VALORE CATASTALE	VARIAZIONI ACCERTATE		VALORE CATASTALE
			al 31.12.2021	in aumento	in diminuzione	al 31.12.2022
49	SC-34	SAVIGLIANO Fabbricato in Piazzetta Baralis n. 4/5 destinato a sede I.I.S. "Eula-Arimondi"	2.704.479,21	2.293,44		2.706.772,65
50	SC-34	Fabbricato adibito a Palazzetto dello Sport denominato Palaferrea	1.100.954,74			1.100.954,74
51	SC-3	VERZUOLO Fabbricato destinato a sede staccata Scuola di frutticoltura I.P.S.A. "Barbero" di Alba	647.723,96	27.181,60		674.905,56
52	SC-15	Fabbricato in Via Don Orione n. 6 adibito a sede Istituto Tecnico Industriale	617.387,48			617.387,48
53	M-18	VILLANOVA MONDOVI' Fabbricato in Via Provinciale per Roccaforte n. 26 adibito a Magazzino Reparto Ufficio Tecnico Provinciale	109.902,03			109.902,03
54	A-19	VILLAR S. COSTANZO Porzione di cripta del Santuario di S. Costanzo al Monte e fabbricati rurali annessi	434.838,88			434.838,88

Numero d'ordine	Codice	DESCRIZIONE SOMMARIA	VALORE CATASTALE al 31.12.2021	VARIAZIONI ACCERTATE		VALORE CATASTALE al 31.12.2022
				in aumento	in diminuzione	
		B) FABBRICATI ASSEGNATI IN COMODATO D'USO (Patrimonio indisponibile)				
55	A-10	MANTA Scuola sperimentale ortofrutticola - strada del Peisino	114.311,40			114.311,40
56	A-11	MONDOVI' Fabbricato in Piazza Maggiore n. 1 adibito a sede del Museo della Ceramica dato in uso al Comune di Mondovì	283.255,95			283.255,95
		TOTALE PATRIMONIO INDISPONIBILE	69.207.166,22	3.886.337,15	0	73.093.503,37
		D) FABBRICATI (Patrimonio disponibile)				
57	A-2	ARGENTERA Fabbricato in Colle della Maddalena - confine italo-francese ex Caserma Carabinieri in comodato alla Compagnia del Buon Cammino	29.778,90			29.778,90
58	CC-1	BORGO S. DALMAZZO Fabbricato in Via Cavour n. 10-12	253.966,07			253.966,07
59	SC-7	BRA Istituto S.Anna sede dell'I.T.I. di via Mendicità	629.857,67			629.857,67

Numero d'ordine	Codice	DESCRIZIONE SOMMARIA	VALORE CATASTALE	VARIAZIONI ACCERTATE		VALORE CATASTALE
			al 31.12.2021	in aumento	in diminuzione	al 31.12.2022
61	U-4	CUNEO Fabbricato in Via Luigi Gallo n. 21 - Unità immobiliare adibita ad uffici provinciali della Protezione Civile di Cuneo - Autorimessa	52.756,07			52.756,07
62	U-2	Fabbricato in Via Massimo D'Azeglio n. 6 (Ex-C.P.A.)	492.268,16			492.268,16
63	SC-19	FOSSANO Fabbricato in Via Bava angolo Via S.G. Bosco adibito a sede Istituto Tecnico Commerciale "E. Tesauro"	1.095.010,49	68.514,78		1.163.525,27
64	A-9	FRABOSA SOPRANA Fabbricati ed autorimessa a servizio degli impianti di risalita di collegamento del bacino della due Frabose	1.518.929,18			1.518.929,18
65	A-13	PEVERAGNO Complesso immobiliare in frazione Madonna dei Boschi n. 89 denominato "ex Colonia Guarnieri" in uso all'Università e al Formont	1.167.251,53			1.167.251,53
66	A-14	ROBURENT Impianti sciistici di Monte Alpet	394.056,61			394.056,61
67	A-16	SALUZZO Fabbricato in frazione Paracollo n. 29 dato in uso all'Ente Gestione Aree Protette Fascia Fluviale del Po	386.495,04			386.495,04

Numero d'ordine	Codice	DESCRIZIONE SOMMARIA	VALORE CATASTALE	VARIAZIONI ACCERTATE		VALORE CATASTALE
			al 31.12.2021	in aumento	in diminuzione	al 31.12.2022
68	A-17	VALDIERI Fabbricato in Frazione S. Anna adibito a Colonia Montana	718.311,33			718.311,33
69	MA-7	E) EX CASE CANTONIERE TRASFERITE DALL'ANAS PRIERO Casa cantoniera	27.645,00			27.645,00
		TOTALE PATRIMONIO DISPONIBILE	6.766.326,05	68.514,78	0	6.834.840,83

Numero d'ordine	Codice	DESCRIZIONE SOMMARIA	VALORE ex art. 230 comma 4 D.Lgs. 267/2000 al 31.12.2021	VARIAZIONI ACCERTATE		VALORE CATASTALE al 31.12.2022
				in aumento	in diminuzione	
Allegato III						
BENI DI TERZI LEGGE 23/96 (Patrimonio indisponibile)						
ALBA						
1	SC-1	Fabbricato in Via Balbo n. 8 adibito a sede I.P.S.C.T. "P. Ferrero"	3.368.869,15	2.269,24		3.371.138,39
2	SC-2	Fabbricato in Via T. Calissano n. 8 adibito a sede Liceo Classico "G. Govone"	1.417.581,62	5.357,86		1.422.939,48
3	SC-3	Fabbricato in C.so Enotria n. 2 adibito a sede dell'Istituto Tecnico Agrario Enologico "Umberto I"	3.568.659,17	82.900,73		3.651.559,90
4	SC-4	Fabbricato in Piazza San Francesco d'Assisi n. 1 adibito a sede Istituto Magistrale Statale "L. Da Vinci"	3.526.153,77			3.526.153,77
5	SC-5	Fabbricato in Via P. Ferrero n. 20 adibito a sede dell'Istituto Tecnico Commerciale e per Geometri "L. Einaudi"	2.901.828,57			2.901.828,57
6	SC-6	Fabbricato denominato "ex Caserma Govone" manica ovest adibito a sede del Liceo Artistico	13.385.801,24			13.385.801,24
BRA						
7	SC-8	Fabbricato in Via Craveri n. 8 adibito a sede I.P.S.C.T.A.P. "V. Mucci"	3.897.041,16			3.897.041,16

Numero d'ordine	Codice	DESCRIZIONE SOMMARIA	VALORE ex art. 230 comma 4 D.Lgs. 267/2000	VARIAZIONI ACCERTATE		VALORE CATASTALE
			al 31.12.2021	in aumento	in diminuzione	al 31.12.2022
8	SC-9	Fabbricato in Via Serre, ex scuola media, adibito a sede Liceo Classico "G.B. Gandino"	3.196.813,80	4.309,85		3.201.123,65
9	SC-1	CORTEMILIA Fabbricato in Corso L. Einaudi adibito a sede I.P.S.C.T.	670.638,11			670.638,11
10	SC-11	CUNEO Fabbricato in Via Savigliano (manica prospiciente cortile Santa Chiara) adibito a aule per I.T.G. "V. Virginio"	265.350,30	2.947,06		268.297,36
11	SC-12	Fabbricato in Corso IV Novembre n. 16 adibito a sede I.P.S.C.T. "S. Grandis"	3.108.648,66	750,35		3.109.399,01
12	SC-12	Fabbricato in Via Cacciatori delle Alpi n. 2 adibito a sede I.P.S.I.A. "Garelli"	2.327.061,98	223.085,17		2.550.147,15
13	SC-13	Fabbricato in C.so Brunet n. 12 adibito a sede dell'Istituto Magistrale "E. De Amicis"	1.021.411,05	91.390,38		1.112.801,43
14	SC-17	Fabbricato in Corso Giolitti adibito a sede del Liceo Classico "S. Pellico"	3.059.762,48	28.333,12		3.088.095,60
15	SC-18	Fabbricato in Via Monte Zovetto n. 8 adibito a sede del Liceo Scientifico "G. Peano"	833.845,29	980,66		834.825,95
16	SC-35	Fabbricato in Via Roma adibito a sede del Conservatorio Musicale "G.B. Ghedini"	1.183.409,09	5.391,32		1.188.800,41

Numero d'ordine	Codice	DESCRIZIONE SOMMARIA	VALORE ex art. 230 comma 4 D.Lgs. 267/2000	VARIAZIONI ACCERTATE		VALORE CATASTALE
			al 31.12.2021	in aumento	in diminuzione	al 31.12.2022
17	SC-25	DRONERO Istituto Professionale Alberghiero "Donadio"	1.540.864,95			1.540.864,95
18		Edificio prefabbricato in uso all'Istituto Alberghiero	533.565,71			533.565,71
19	SC-22	MONDOVI' Fabbricato in Via delle Scuole n. 23 adibito a sede dell'Istituto Magistrale "R. Govone"	1.985.571,92	30.630,76		2.016.202,68
20	SC-22	Fabbricato in Piazza Beccaria n. 5 adibito a sede del Liceo Classico "L. Beccaria"	1.590.094,09	297.357,31		1.887.451,40
21	SC-23	Fabbricato in Via Cuneo n. 1 adibito a sede dell'I.P.S.S.C. e I.T.A.	2.010.768,15	11.145,42		2.021.913,57
22	SC-23	Fabbricato in Via Bona n. 4 adibito a sede dell'I.P.S.I.A. "Garelli"	2.699.954,22	19.473,35		2.719.427,57
23	SC-24	Fabbricato in Via Curazza n. 15 adibito a sede dell'I.T.I.S. e attiguo Palaitis	2.977.124,53	4.229,58		2.981.354,11
24	SC-25	Fabbricato in Piazza IV Novembre adibito a sede Istituto Professionale Alberghiero "G. Giolitti"	3.991.271,74	304.142,69		4.295.414,43
25	SC-25	Fabbricato in strada com.le da Breo a Piazza adibito a palestra di "Metavia"	644.379,51			644.379,51

Numero d'ordine	Codice	DESCRIZIONE SOMMARIA	VALORE ex art. 230 comma 4 D.Lgs. 267/2000 al 31.12.2021	VARIAZIONI ACCERTATE		VALORE CATASTALE al 31.12.2022
				in aumento	in diminuzione	
26	SC-28	SALUZZO Fabbricato in Via San Giovanni n. 1 adibito a sede dell'Istituto Statale d'Arte "A. Bertoni"	1.463.032,78			1.463.032,78
27	SC-29	Fabbricato in Via della Croce n. 54/a adibito a sede dell'I.P.S.C.T. "S. Pellico"	2.213.676,35			2.213.676,35
28	SC-30	Fabbricato in Corso Piemonte n. 68/C adibito a sede dell'Istituto Magistrale "G. Soleri" e dell'Istituto d'Arte (ex Caserma Musso)	5.224.509,15			5.224.509,15
29	SC-31	Fabbricato in Via della Chiesa adibito a sede del Liceo Classico Statale "L. Bodoni"	1.226.595,39			1.226.595,39
30	SC-32	SAVIGLIANO Fabbricato in Piazza Molineri n. 8 adibito a sede dell'I.P.S.I.A. "G. Marconi"	3.700.454,70	117.471,76		3.817.926,46
31	SC-32	Fabbricato in C.so Roma n. 70 adibito a sede dell'I.P.C. "A. Cravetta"	1.207.011,19			1.207.011,19
TOTALE ALLEGATO III			80.741.749,82	1.232.166,61	0	81.973.916,43

SEZIONE 10

**PIANO NAZIONALE DI RIPRESA E RESILIENZA
(PNRR) e
PIANO NAZIONALE DEGLI INVESTIMENTI
COMPLEMENTARI (PNC)**

La Commissione europea, il Parlamento europeo e i leader dell'UE hanno concordato un piano di ripresa che aiuterà l'Unione europea a riparare i danni economici e sociali causati dall'emergenza sanitaria da coronavirus e contribuire a gettare le basi per rendere le economie e le società dei paesi europei più sostenibili, resilienti e preparate alle sfide e alle opportunità della transizione ecologica e digitale: un investimento sul futuro dell'Europa e degli Stati membri per ripartire dopo l'emergenza Covid-19.

Con l'avvio del periodo di programmazione 2021-2027 e il potenziamento mirato del bilancio a lungo termine dell'UE, l'attenzione è posta sulla nuova politica di coesione e sullo strumento finanziario denominato NextGenerationEU, uno strumento temporaneo da 750 miliardi di euro pensato per stimolare una "ripresa sostenibile, uniforme, inclusiva ed equa", volta a garantire la possibilità di fare fronte a esigenze impreviste, il più grande pacchetto per stimolare l'economia mai finanziato dall'UE. L'intera iniziativa della Commissione europea è strutturata su tre pilastri:

- Sostegno agli Stati membri per investimenti e riforme
- Rilanciare l'economia dell'UE incentivando l'investimento privato
- Trarre insegnamento dalla crisi

In questo contesto si inserisce Il Piano Nazionale di Ripresa e Resilienza, lo strumento che traccia gli obiettivi, le riforme e gli investimenti che l'Italia intende realizzare grazie all'utilizzo dei fondi europei di Next Generation EU, per attenuare l'impatto economico e sociale della pandemia e rendere l'Italia un Paese più equo, verde e inclusivo, con un'economia più competitiva, dinamica e innovativa. Un insieme di azioni e interventi disegnati per superare l'impatto economico e sociale della pandemia e costruire un'Italia nuova, dotandola degli strumenti necessari per affrontare le sfide ambientali, tecnologiche e sociali di oggi e di domani.

Il Piano si articola in 6 Missioni che rappresentano le aree "tematiche" strutturali di intervento:

- Digitalizzazione, innovazione, competitività, cultura e turismo
- Rivoluzione verde e transizione ecologica
- Infrastrutture per una mobilità sostenibile
- Istruzione e Ricerca
- Inclusione e Coesione
- Salute

Nel corso dell'anno 2022 la Provincia di Cuneo, nell'ambito del Piano Nazionale di Ripresa e Resilienza (PNRR), ha visto finanziati numerosi progetti, nel dettaglio:

PROVINCIA DI CUNEO_PNRR_EDILIZIA SCOLASTICA

n°	C.U.P.	OGGETTO	IMPORTO PROGETTO CONFLUITO NEL PNRR	PNRR	FINANZIAMENTO	STATO PROGETTO
1	I92C22000080006	I.S.S. BARUFFI - MONDOVI' - DEMOLIZIONE E RICOSTRUZIONE DI UN NUOVO EDIFICIO PUBBLICO ADIBITO AD USO SCOLASTICO	10.080.000,00 €	M2C3I1.1	D.M. 2 dicembre 2021, n. 343 - Avviso pubblico prot. N. 48048 del 02 dicembre 2021 - Missione 2 - Rivoluzione verde e transizione ecologica - Componente 3 - Efficienza energetica e riqualificazione degli edifici - Investimento 1.1: "Costruzione di nuove scuole mediante sostituzione di edifici", finanziato dall'Unione Europea - Next Generation EU	Avviato
2	I81B22000310006	ISTITUTO ALBERGHIERO "GIOLITTI" SEZIONE DI BARGE - REALIZZAZIONE NUOVA PALESTRA	2.625.000,00 €	M4C1I1.3	Avviso pubblico prot. N. 48040 del 2 dicembre 2021 - Missione 4 - Istruzione e Ricerca - Componente 1 - Potenziamento dell'offerta dei servizi di istruzione: dagli asili nido alle università - Investimento 1.3: Piano per le infrastrutture per lo sport nelle scuole - finanziato dall'Unione Europea - Next Generation EU	Avviato
3	I48B20000330001	I.P.S.I.A. "MARCONI" - SAVIGLIANO - INTERVENTI DI MANUTENZIONE STRAORDINARIA PER ADEGUAMENTO NORMATIVO	250.000,00 €	M4C1I3.3	ART. 1 commi 63 - 64 legge n. 160 del 27/12/2019 - modificato dal decreto legge 162 del 30/12/2019 e convertito dalla legge n. 8 del 28/02/2020 - DM 13 DEL 08/01/2021 (assegnazione delle risorse) pubblicato in G.U. il 19/03/2021	In esecuzione
4	I78B20000160001	I.I.S. "GIOLITTI -GANDINO" LICEO CLASSICO SCIENTIFICO LINGUISTICO - VIA SERRA - BRA - INTERVENTI DI MANUTENZIONE STRAORDINARIA PER ADEGUAMENTO NORMATIVO	150.000,00 €	M4C1I3.3	ART. 1 commi 63 - 64 legge n. 160 del 27/12/2019 - modificato dalla legge 162 del 30/12/2019 e convertito dalla legge n. 8 del 28/02/2020 - DM 13 DEL 08/01/2021 (assegnazione delle risorse) pubblicato in G.U. il 19/03/2021	In esecuzione

5	I22G20000010003	ISTITUTO EX SACRA FAMIGLIA - CUNEO - REALIZZAZIONE NUOVO ASCENSORE ESTERNO	250.000,00 €	M4C1I3.3	ART. 1 commi 63 - 64 legge n. 160 del 27/12/2019 - modificato dalla legge 162 del 30/12/2019 e convertito dalla legge n. 8 del 28/02/2020 - DM 13 DEL 08/01/2021 (assegnazione delle risorse) pubblicato in G.U. il 19/03/2021	Avviato
6	I68B20000230001	I.P.S. ALBERGHIERO "DONADIO" - DRONERO - INTERVENTI DI MANUTENZIONE STRAORDINARIA PER ADEGUAMENTO NORMATIVO	300.000,00 €	M4C1I3.3	ART. 1 commi 63 - 64 legge n. 160 del 27/12/2019 - modificato dalla legge 162 del 30/12/2019 e convertito dalla legge n. 8 del 28/02/2020 - DM 13 DEL 08/01/2021 (assegnazione delle risorse) pubblicato in G.U. il 19/03/2021	Avviato
7	I11D20000370001	INTERVENTO DI EFFICIENTAMENTO ENERGETICO MANICA DI CORSO PIEMONTE E IMPIANTI ESISTENTI PRESSO EDIFICIO EX CASERMA MARIO MUSSO DI SALUZZO. SEDE ISTITUTO SUPERIORE SOLERI-BERTONI	680.000,00 €	M4C1I3.3	ART. 1 commi 63 - 64 legge n. 160 del 27/12/2019 - modificato dalla legge 162 del 30/12/2019 e convertito dalla legge n. 8 del 28/02/2020 - DM 13 DEL 08/01/2021 (assegnazione delle risorse) pubblicato in G.U. il 19/03/2021	In esecuzione
8	I88B20000330001	ISTITUTO ALBERGHIERO G. PAIRE - BARGE - MANUTENZIONE STRAORDINARIA E REALIZZAZIONE MURATURA INTERCAPEDINE OVEST E LOCALI CONFINANTI	275.000,00 €	M4C1I3.3	ART. 1 commi 63 - 64 legge n. 160 del 27/12/2019 - modificato dalla legge 162 del 30/12/2019 e convertito dalla legge n. 8 del 28/02/2020 - DM 13 DEL 08/01/2021 (assegnazione delle risorse) pubblicato in G.U. il 19/03/2021	In esecuzione
9	I27D18000060001	ISTITUTO MAGISTRALE "DE AMICIS" - CORSO BRUNET N. 12 - CUNEO -INTERVENTO DI ADEGUAMENTO SISMICO DELL'EDIFICIO	2.000.000,00 €	M4C1I3.3	ART. 1 commi 63 - 64 legge n. 160 del 27/12/2019 - modificato dalla legge 162 del 30/12/2019 e convertito dalla legge n. 8 del 28/02/2020 - D.M. NR.62 DEL 10/03/2021 (assegnazione delle risorse) PUBBLICATO IN G.U. IL 15/05/2021 N. 115 - RIAPPROVATO CON D.M. 217 DEL 15/07/2021	Avviato
10	I27D18000070001	LICEO SCIENTIFICO E CLASSICO "PEANO - PELLICO" - CORSO GIOVANNI GIOLITTI, 11 - CUNEO - MIGLIORAMENTO SISMICO DELLA MANICA DI CORSO GIOLITTI DELL'EDIFICIO SCOLASTICO	2.800.000,00 €	M4C1I3.3	ART. 1 commi 63 - 64 legge n. 160 del 27/12/2019 - modificato dalla legge 162 del 30/12/2019 e convertito dalla legge n. 8 del 28/02/2020 - DM 13 DEL 08/01/2021 (assegnazione delle risorse) pubblicato in G.U. il 19/03/2021	Avviato

11	I22E2000090004	REALIZZAZIONE NUOVO ISTITUTO SCOLASTICO DI CUNEO	17.750.000,00 €	M4C1I3.3	ART. 1 commi 63 - 64 legge n. 160 del 27/12/2019 - modificato dalla legge 162 del 30/12/2019 e convertito dalla legge n. 8 del 28/02/2020 D.M. NR.62 DEL 10/03/2021 PUBBLICATO IN G.U. IL 15/05/2021 N. 115 - Riapprovato con D.M. 217 del 15/07/2021 - € 4.000.000,00	Avviato
12	I22B22000110006	IPA "BARBERO" DI VERZUOLO - INTERVENTI DI MANUTENZIONE STRAORDINARIA IMPIANTO TERMICO PER ADEGUAMENTO NORMATIVO.	90.000,00 €	M4C1I3.3	ART. 1 commi 63 - 64 legge n. 160 del 27/12/2019 - modificato dalla legge 162 del 30/12/2019 e convertito dalla legge n. 8 del 28/02/2020 - DM 13 DEL 08/01/2021 pubblicato in G.U. il 19/03/2021	Avviato
13	I46C18000000004	I.I.S. G.VALLAURI" - FOSSANO - INTERVENTO DI ADEGUAMENTO SISMICO ED EFFICIENTAMENTO ENERGETICO	4.960.000,00 €	M4C1I3.3	FONDI REGIONE PIANO TRIENNALE PER L'EDILIZIA SCOLASTICA 2018-2019-2020 - ANNUALITA' 2019 - DM 71 DEL 25/07/2020	Avviato
14	I28B20000240001	I.P.S.M.A.T. - CUNEO - INTERVENTI DI MANUTENZIONE STRAORDINARIA PER ADEGUAMENTO NORMATIVO	150.000,00 €	M4C1I3.3	ART. 1 commi 63 - 64 legge n. 160 del 27/12/2019 - modificato dalla legge 162 del 30/12/2019 e convertito dalla legge n. 8 del 28/02/2020 - DM 13 DEL 08/01/2021 pubblicato in G.U. il 19/03/2021	In esecuzione
15	I98B20000310001	ISTITUTO TECNICO INDUSTRIALE "G. CIGNA" - MONDOVÌ - INTERVENTI DI MANUTENZIONE STRAORDINARIA PER ADEGUAMENTO NORMATIVO	200.000,00 €	M4C1I3.3	ART. 1 commi 63 - 64 legge n. 160 del 27/12/2019 - modificato dalla legge 162 del 30/12/2019 e convertito dalla legge n. 8 del 28/02/2020 - DM 13 DEL 08/01/2021 pubblicato in G.U. il 19/03/2021	In esecuzione
16	I98B20000320001	I.I.S. "GIOLITTI BELISARIO" - MONDOVÌ - INTERVENTI DI MANUTENZIONE STRAORDINARIA PER ADEGUAMENTO NORMATIVO	100.000,00 €	M4C1I3.3	ART. 1 commi 63 - 64 legge n. 160 del 27/12/2019 - modificato dalla legge 162 del 30/12/2019 e convertito dalla legge n. 8 del 28/02/2020 - DM 13 DEL 08/01/2021 pubblicato in G.U. il 19/03/2021	Avviato

17	I28B20000250001	I.P.A. "BARBERO" - VERZUOLO - INTERVENTI DI MANUTENZIONE STRAORDINARIA PER ADEGUAMENTO NORMATIVO	150.000,00 €	M4C1I3.3	ART. 1 commi 63 - 64 legge n. 160 del 27/12/2019 - modificato dalla legge 162 del 30/12/2019 e convertito dalla legge n. 8 del 28/02/2020 - DM 13 DEL 08/01/2021 pubblicato in G.U. il 19/03/2021	In esecuzione
18	I98B20000340001	EDIFICIO EX PASSIONISTI "GIOLITTI-BELLISARIO" - MONDOVI' - INTERVENTI DI MANUTENZIONE STRAORDINARIA PER REVISIONE MANTO DI COPERTURA, FALDALERIE E PLUVIALI	150.000,00 €	M4C1I3.3	ART. 1 commi 63 - 64 legge n. 160 del 27/12/2019 - modificato dalla legge 162 del 30/12/2019 e convertito dalla legge n. 8 del 28/02/2020 - DM 13 DEL 08/01/2021 pubblicato in G.U. il 19/03/2021	In esecuzione
19	I78B20000170001	I.P.A. "P.BARBERO" - ORMEA - INTERVENTI DI MANUTENZIONE STRAORDINARIA PER ADEGUAMENTO NORMATIVO	265.000,00 €	M4C1I3.3	ART. 1 commi 63 - 64 legge n. 160 del 27/12/2019 - modificato dalla legge 162 del 30/12/2019 e convertito dalla legge n. 8 del 28/02/2020 - DM 13 DEL 08/01/2021 pubblicato in G.U. il 19/03/2021	In esecuzione
20	I88B20000390001	ISTITUTI SCOLASTICI SUPERIORI DI ALBA. INTERVENTI DI MANUTENZIONE STRAORDINARIA	400.683,67 €	M4C1I3.3	ART. 1 commi 63 - 64 legge n. 160 del 27/12/2019 - modificato dalla legge 162 del 30/12/2019 e convertito dalla legge n. 8 del 28/02/2020 - DM 13 DEL 08/01/2021 pubblicato in G.U. il 19/03/2021	In esecuzione
21	I72E20000070001	REALIZZAZIONE NUOVA SEDE ISTITUTO SCOLASTICO GUALA DI BRA	10.750.000,00 €	M4C1I3.3	ART. 1 commi 63 - 64 legge n. 160 del 27/12/2019 - modificato dalla legge 162 del 30/12/2019 e convertito dalla legge n. 8 del 28/02/2020 D.M. NR.62 DEL 10/03/2021	Avviato
22	I47D18000060001	I.I.S. EULA-ARIMONDI - SAVIGLIANO - INTERVENTI DI MIGLIORAMENTO SISMICO	2.600.000,00 €	M4C1I3.3	ART. 1 commi 63 - 64 legge n. 160 del 27/12/2019 - modificato dalla legge 162 del 30/12/2019 e convertito dalla legge n. 8 del 28/02/2020 - DM 13 DEL 08/01/2021	Avviato
23	I72B22000060006	I.I.S. GIOLITTI GANDINO - LICEO CLASSICO SCIENTIFICO E LINGUISTICO, VIA SERRA, BRA - INTERVENTI DI MANUTENZIONE STRAORDINARIA IMPIANTO RILEVAZIONE FUMI PER ADEGUAMENTO NORMATIVO	60.000,00 €	M4C1I3.3	ART. 1 commi 63 - 64 legge n. 160 del 27/12/2019 - modificato dalla legge 162 del 30/12/2019 e convertito dalla legge n. 8 del 28/02/2020 - DM 13 DEL 08/01/2021	Avviato

24	I62H18000140001	I.I.S. "UMBERTO I°" - SEZIONE ASSOCIATA I.P.A. "BARBERO" DI GRINZANE CAVOUR - INTERVENTI DI ADEGUAMENTO NORMATIVO E SISMICO E DI EFFICIENTAMENTO ENERGETICO	2.002.000,00 €	M4C1I3.3	FONDI REGIONE PIANO TRIENNALE PER L'EDILIZIA SCOLASTICA 2018-2019-2020 - ANNUALITA' 2019 - DM 71 DEL 25/07/2020	In esecuzione
26	I61B22000730006	ISTITUTO ALBERGHIERO "GIANFRANCO DONADIO" - VIA VALLE MAIRA N.19 - PREDISPOSIZIONE SPAZI DA ADIBIRE ALLE ATTIVITÀ SPORTIVE	1.900.000,00 €	M4C1I1.3	Avviso pubblico prot. 48040 del 2 dicembre 2021 – Missione 4 “Istruzione e ricerca” – Componente 1 “Potenziamento dell’offerta dei servizi di istruzione: dagli asili nido alle Università” – Investimento 1.3 “Piano per le infrastrutture per lo sport nelle scuole”. - Scorrimento graduatorie province e CM finanziato con DM n. 320 del 2022	
27	I75E22000100006	IPS VELSO MUCCI - VIA CRAVERI N. 8 - PREDISPOSIZIONE SPAZI DA ADIBIRE ALLE ATTIVITÀ SPORTIVE	1.828.000,00 €	M4C1I1.3	Avviso pubblico prot. 48040 del 2 dicembre 2021 – Missione 4 “Istruzione e ricerca” – Componente 1 “Potenziamento dell’offerta dei servizi di istruzione: dagli asili nido alle Università” – Investimento 1.3 “Piano per le infrastrutture per lo sport nelle scuole”. - Scorrimento graduatorie province e CM finanziato con DM n. 320 del 2022	Avviato
28	I81B22000880006	IPS VELSO MUCCI - VIA CRAVERI N. 8 - PREDISPOSIZIONE SPAZI DA ADIBIRE ALLE ATTIVITÀ SPORTIVE	2.430.000,00 €	M4C1I1.3	Avviso pubblico prot. 48040 del 2 dicembre 2021 – Missione 4 “Istruzione e ricerca” – Componente 1 “Potenziamento dell’offerta dei servizi di istruzione: dagli asili nido alle Università” – Investimento 1.3 “Piano per le infrastrutture per lo sport nelle scuole”. - Scorrimento graduatorie province e CM finanziato con DM n. 320 del 2022	
29	I47D18000070001	LICEO SCIENTIFICO ANCINA*VIA TRIPOLI N. 4*LAVORI DI ADEGUAMENTO SISMICO DEL FABBRICATO PRINCIPALE SU VIE TRIPOLI E MONVISO	4.380.000,00 €	M4C1I3.3	PIANO 2023 - PIANI REGIONALI NELL’AMBITO DEL PNRR - Prima parte della programmazione regionale di edilizia scolastica (risorse finanziarie ripartite con il decreto del Ministro dell’istruzione e del Merito 6 dicembre 2022, n. 320) - DDG del 28 febbraio 2023, n.15	

PROVINCIA DI CUNEO_PNRR_INTERVENTI PNRR SETTORE VIABILITA'

n°	C.U.P.	OGGETTO	IMPORTO PROGETTO PNRR	PNRR/PNC	FINANZIAMENTO	STATO
1	I77H22000810002	SP n. 154 – Realizzazione di opere di sostegno e protezioni spondali, posa in opera di reti paramassi in comune di Ormea, Briga Alta	800.000,00 €	M2C4I2.1b	Decreto del Capo del Dipartimento della Protezione Civile Rep. 2777 del 21.10.2022, Missione 2 - Componente 4 - Sub-investimento 2.1b- “Misure per la gestione del rischio di alluvione e per la riduzione del rischio idrogeologico	AVVIATO
2	I67H21000180002	S.P. 26 – 29 Ricostruzione soglia di fondo nell’intorno del ponte sul Po lungo la SP 26 in località Felicina comune di Saluzzo e Revello	500.000,00 €	M2C4I2.1b	Decreto del Capo del Dipartimento della Protezione Civile Rep. 2777 del 21.10.2022, Missione 2 - Componente 4 - Sub-investimento 2.1b- “Misure per la gestione del rischio di alluvione e per la riduzione del rischio idrogeologico	AVVIATO
3	I37H21000450002	S.P. 3 - Sottomurazione pile del ponte Trunasse sul fiume Stura di Demonte lungo la SP 3 in comune di Centallo e Castelletto Stura	800.000,00 €	M2C4I2.1b	Decreto del Capo del Dipartimento della Protezione Civile Rep. 2777 del 21.10.2022, Missione 2 - Componente 4 - Sub-investimento 2.1b- “Misure per la gestione del rischio di alluvione e per la riduzione del rischio idrogeologico	AVVIATO
4	I67H22001160002	S.P. 216 Costruzione opere di sostegno sottoscarpa e regimazione acque meteoriche e ripristino sovrastruttura stradale vari tratti in comune di Ormea e Caprauna	400.000,00 €	M2C4I2.1b	Decreto del Capo del Dipartimento della Protezione Civile Rep. 2777 del 21.10.2022, Missione 2 - Componente 4 - Sub-investimento 2.1b- “Misure per la gestione del rischio di alluvione e per la riduzione del rischio idrogeologico	AVVIATO
5	I77H22000820002	S.P. 439 nei comuni di Torre Bormida e Monesiglio - Stabilizzazione pendio con reti paramassi e ripristino di quelle esistenti danneggiate.	500.000,00 €	M2C4I2.1b	Decreto del Capo del Dipartimento della Protezione Civile Rep. 2777 del 21.10.2022, Missione 2 - Componente 4 - Sub-investimento 2.1b- “Misure per la gestione del rischio di alluvione e per la riduzione del rischio idrogeologico	AVVIATO
6	I87H21000190002	S.P. 429 - Realizzazione opere di sostegno, drenaggi e regimazione acque superficiali in Loc. Campetto di Castino	800.000,00 €	M2C4I2.1b	Decreto del Capo del Dipartimento della Protezione Civile Rep. 2777 del 21.10.2022, Missione 2 - Componente 4 - Sub-investimento 2.1b- “Misure per la gestione del rischio di alluvione e per la riduzione del rischio idrogeologico	AVVIATO

7	I17H2200087000	S.P. 11 nei comuni: Cortemilia – Perletto. Stabilizzazione pendio con reti paramassi e ripristino di quelle esistenti danneggiate	500.000,00 €	M2C4I2.1b	Decreto del Capo del Dipartimento della Protezione Civile Rep. 2777 del 21.10.2022, Missione 2 - Componente 4 - Sub-investimento 2.1b- “Misure per la gestione del rischio di alluvione e per la riduzione del rischio idrogeologico	AVVIATO
8	I57H22001130002	S.P. 162 in Comune di Bossolasco. Realizzazione opere di sostegno, drenaggi e regimazione acque superficiali	560.000,00 €	M2C4I2.1b	Decreto del Capo del Dipartimento della Protezione Civile Rep. 2777 del 21.10.2022, Missione 2 - Componente 4 - Sub-investimento 2.1b- “Misure per la gestione del rischio di alluvione e per la riduzione del rischio idrogeologico	AVVIATO
9	I37H22001420002	S.P. 32 in comune di Arguello. Stabilizzazione pendio con reti paramassi e ripristino di quelle esistenti danneggiate	500.000,00 €	M2C4I2.1b	Decreto del Capo del Dipartimento della Protezione Civile Rep. 2777 del 21.10.2022, Missione 2 - Componente 4 - Sub-investimento 2.1b- “Misure per la gestione del rischio di alluvione e per la riduzione del rischio idrogeologico	AVVIATO
10	I47H22000940002	S.P. 102 in comune di Loc. Scaletta Uzzone in comune di Gottasecca. Realizzazione opere di sostegno, drenaggi e regimazione acque superficiali	550.000,00 €	M2C4I2.1b	Decreto del Capo del Dipartimento della Protezione Civile Rep. 2777 del 21.10.2022, Missione 2 - Componente 4 - Sub-investimento 2.1b- “Misure per la gestione del rischio di alluvione e per la riduzione del rischio idrogeologico	AVVIATO
11	I87H21007030001	INTERVENTO PRIMARIO - ANNO 2021. LAVORI DI RIPRISTINO DEL PIANO VIABILE LUNGO LA S.P. N.228 “BISTAGNO I87H21007030001CORTEMILIA” TRA LE PROGRESSIVE STRADALI INDICATIVE DAL KM 0+100 AL KM 0+800 ALL’INTERNO DELLA PERIMETRAZIONE DI CENTRO ABITATO DEL COMUNE DI BISTAGNO	70.000,00 €	M5C3I1	Decreto 12 ottobre 2021 - Decreto del Ministro delle Infrastrutture e della Mobilità Sostenibili di concerto con il Ministro per il Sud e la Coesione Territoriale e con il Ministro dell’Economia e delle Finanze, per la “Ripartizione ed utilizzo dei fondi per la messa in sicurezza e manutenzione straordinaria della rete viaria per l’accessibilità delle aree interne”	AVVIATO

PROVINCIA DI CUNEO_PNC_INTERVENTI PNRR SETTORE VIABILITA'

n°	C.U.P.	OGGETTO	IMPORTO PROGETTO PNRR	PNRR/PNC	FINANZIAMENTO	STATO
13	I77H22001060001	INTERVENTO PRIMARIO - ANNO 2023. CONSOLIDAMENTO CORPO STRADALE IN FRANA DAL KM 12+400 AL KM12+500 DELLA SP 225 IN COMUNE DI MONTECHIARO	105.000,00 €	M5C3I1 SNAI	Decreto 12 ottobre 2021 - Decreto del Ministro delle Infrastrutture e della Mobilità Sostenibili di concerto con il Ministro per il Sud e la Coesione Territoriale e con il Ministro dell'Economia e delle Finanze, per la "Ripartizione ed utilizzo dei fondi per la messa in sicurezza e manutenzione straordinaria della rete viaria per l'accessibilità delle aree interne"	
14	I77H22001070001	INTERVENTO PRIMARIO - ANNO 2024. RIPRISTINO DEL CORPO STRADALE IN FRANA DELLA SP 224 "DEL BRICCO" DAL KM 1+032 AL KM 1+058 E RIPRISTINO PIANO VIABILE DAL KM 1+000 AL KM 1+800 IN COMUNE DI PONTI E DAL KM 0+000 AL KM 0+178, DAL KM 0+794 AL KM 2+095 LUNGO LA SP 228 "BISTAGNO CORTEMILIA" IN COMUNE DI BISTAGNO	176.000,00 €	M5C3I1 SNAI	Decreto 12 ottobre 2021 - Decreto del Ministro delle Infrastrutture e della Mobilità Sostenibili di concerto con il Ministro per il Sud e la Coesione Territoriale e con il Ministro dell'Economia e delle Finanze, per la "Ripartizione ed utilizzo dei fondi per la messa in sicurezza e manutenzione straordinaria della rete viaria per l'accessibilità delle aree interne"	
15	I77H22001080001	INTERVENTO PRIMARIO - ANNO 2025. RIPRISTINO FRANA AL KM 13+300 DELLA S.P. 225 "MELAZZO - MONTECHIARO" IN COMUNE DI MONTECHIARO D'ACQUI	351.000,00 €	M5C3I1 SNAI	Decreto 12 ottobre 2021 - Decreto del Ministro delle Infrastrutture e della Mobilità Sostenibili di concerto con il Ministro per il Sud e la Coesione Territoriale e con il Ministro dell'Economia e delle Finanze, per la "Ripartizione ed utilizzo dei fondi per la messa in sicurezza e manutenzione straordinaria della rete viaria per l'accessibilità delle aree interne"	
16	I47H21007780001	Intervento primario - Anno 2021 - Interventi di manutenzione straordinaria per il miglioramento dell'accessibilità all'Area Interna Val Bormida – Prov. AT	104.000,00 €	M5C3I1 SNAI	Decreto 12 ottobre 2021 - Decreto del Ministro delle Infrastrutture e della Mobilità Sostenibili di concerto con il Ministro per il Sud e la Coesione Territoriale e con il Ministro dell'Economia e delle Finanze, per la "Ripartizione ed utilizzo dei fondi per la messa in sicurezza e manutenzione straordinaria della rete viaria per l'accessibilità delle aree interne"	

17	I47H22001130001	Intervento primario - Anno 2022 - Interventi di manutenzione straordinaria per il miglioramento dell'accessibilità all'Area Interna Val Bormida – Prov. AT	260.000,00 €	M5C3I1 SNAI	Decreto 12 ottobre 2021 - Decreto del Ministro delle Infrastrutture e della Mobilità Sostenibili di concerto con il Ministro per il Sud e la Coesione Territoriale e con il Ministro dell'Economia e delle Finanze, per la "Ripartizione ed utilizzo dei fondi per la messa in sicurezza e manutenzione straordinaria della rete viaria per l'accessibilità delle aree interne"	
18	I27H22001470001	Intervento primario - Anno 2023 - Interventi di manutenzione straordinaria per il miglioramento dell'accessibilità all'Area Interna Val Bormida – Prov. AT	156.000,00 €	M5C3I1 SNAI	Decreto 12 ottobre 2021 - Decreto del Ministro delle Infrastrutture e della Mobilità Sostenibili di concerto con il Ministro per il Sud e la Coesione Territoriale e con il Ministro dell'Economia e delle Finanze, per la "Ripartizione ed utilizzo dei fondi per la messa in sicurezza e manutenzione straordinaria della rete viaria per l'accessibilità delle aree interne"	
19	I37H22001640001	Intervento primario - Anno 2024 - Interventi di manutenzione straordinaria per il miglioramento dell'accessibilità all'Area Interna Val Bormida - Prov. AT	260.000,00 €	M5C3I1 SNAI	Decreto 12 ottobre 2021 - Decreto del Ministro delle Infrastrutture e della Mobilità Sostenibili di concerto con il Ministro per il Sud e la Coesione Territoriale e con il Ministro dell'Economia e delle Finanze, per la "Ripartizione ed utilizzo dei fondi per la messa in sicurezza e manutenzione straordinaria della rete viaria per l'accessibilità delle aree interne"	
20	I47H22001140001	Intervento primario - Anno 2026 - Interventi di manutenzione straordinaria per il miglioramento dell'accessibilità all'Area Interna Val Bormida - Prov. AT	259.000,00 €	M5C3I1 SNAI	Decreto 12 ottobre 2021 - Decreto del Ministro delle Infrastrutture e della Mobilità Sostenibili di concerto con il Ministro per il Sud e la Coesione Territoriale e con il Ministro dell'Economia e delle Finanze, per la "Ripartizione ed utilizzo dei fondi per la messa in sicurezza e manutenzione straordinaria della rete viaria per l'accessibilità delle aree interne"	

21	I27H22001480001	Ex Codice 00728.AI.CN. Intervento primario - Anno 2025 - Interventi di manutenzione straordinaria per il miglioramento dell'accessibilità all'Area Interna Val Bormida - Prov. AT	519.000,00 €	M5C3I1 SNAI	Decreto 12 ottobre 2021 - Decreto del Ministro delle Infrastrutture e della Mobilità Sostenibili di concerto con il Ministro per il Sud e la Coesione Territoriale e con il Ministro dell'Economia e delle Finanze, per la "Ripartizione ed utilizzo dei fondi per la messa in sicurezza e manutenzione straordinaria della rete viaria per l'accessibilità delle aree interne"	
22	I97H22001430001	EX COD.INT. 00669.AI.CNINTERVENTO PRIMARIO - ANNO 2026. RIPRISTINO BARRIERE SUL RIO DEL MOLINO AL KM 1+200 E POSA NUOVE PROTEZIONI LATERALI DAL KM 0+200 AL KM 0+530 DELLA SP 221 "DI DENICE" NEI COMUNI DI MONTECHIARO E DENICE	176.000,00 €	M5C3I1 SNAI	Decreto 12 ottobre 2021 - Decreto del Ministro delle Infrastrutture e della Mobilità Sostenibili di concerto con il Ministro per il Sud e la Coesione Territoriale e con il Ministro dell'Economia e delle Finanze, per la "Ripartizione ed utilizzo dei fondi per la messa in sicurezza e manutenzione straordinaria della rete viaria per l'accessibilità delle aree interne"	
23	I97H21006880001	EX COD. INT. 00803.AI.CN Intervento primario - Anno 2021 - Interventi di messa in sicurezza piano viabile mediante ripristino delle pavimentazione e/o della massiciata stradale lungo le strade provinciali della Val Bormida nell'area cuneese	154.660,00 €	M5C3I1 SNAI	Decreto 12 ottobre 2021 - Decreto del Ministro delle Infrastrutture e della Mobilità Sostenibili di concerto con il Ministro per il Sud e la Coesione Territoriale e con il Ministro dell'Economia e delle Finanze, per la "Ripartizione ed utilizzo dei fondi per la messa in sicurezza e manutenzione straordinaria della rete viaria per l'accessibilità delle aree interne"	
24	I77H22001130001	EX COD. INT. 00804.AI.CN Intervento primario - Anno 2022 - Interventi di messa in sicurezza dell'infrastruttura stradale delle SS.PP. 302 e 439 nell'area cuneese mediante realizzazione di opere di sostegno, protezione dei versanti, ripristino del piano viabile e opere complementari	385.643,00 €	M5C3I1 SNAI	Decreto 12 ottobre 2021 - Decreto del Ministro delle Infrastrutture e della Mobilità Sostenibili di concerto con il Ministro per il Sud e la Coesione Territoriale e con il Ministro dell'Economia e delle Finanze, per la "Ripartizione ed utilizzo dei fondi per la messa in sicurezza e manutenzione straordinaria della rete viaria per l'accessibilità delle aree interne"	

25	I97H22001440001	EX COD. INT. 00805.AI.CN Intervento primario - Anno 2023 - Interventi di manutenzione straordinaria per il miglioramento dell'accessibilità all'area interna Valle Bormida mediante regimazione delle acque meteoriche, protezione dei versanti, ripristino del piano viabile e opere complementari sulle SS.PP. ricadenti nell'area cuneese	231.986,00 €	M5C311 SNAI	Decreto 12 ottobre 2021 - Decreto del Ministro delle Infrastrutture e della Mobilità Sostenibili di concerto con il Ministro per il Sud e la Coesione Territoriale e con il Ministro dell'Economia e delle Finanze, per la "Ripartizione ed utilizzo dei fondi per la messa in sicurezza e manutenzione straordinaria della rete viaria per l'accessibilità delle aree interne"	
26	I97H22001450001	EX COD. INT. 00806.AI.CN Intervento primario - Anno 2024 - Interventi di manutenzione straordinaria per il miglioramento dell'accessibilità all'area interna Valle Bormida nell'area cuneese mediante messa in sicurezza ed ammodernamento gallerie, regimazione acque meteoriche, ripristino piano viabile	385.643,00 €	M5C311 SNAI	Decreto 12 ottobre 2021 - Decreto del Ministro delle Infrastrutture e della Mobilità Sostenibili di concerto con il Ministro per il Sud e la Coesione Territoriale e con il Ministro dell'Economia e delle Finanze, per la "Ripartizione ed utilizzo dei fondi per la messa in sicurezza e manutenzione straordinaria della rete viaria per l'accessibilità delle aree interne"	
27	I67H22001410001	EX COD. INT. 00807.AI.CN Intervento primario - Anno 2025 - Interventi di messa in sicurezza dell'infrastruttura stradale della S.P. 439 nell'area cuneese mediante realizzazione di opere di sostegno, protezione dei versanti, ripristino del piano viabile e opere complementari	773.290,00 €	M5C311 SNAI	Decreto 12 ottobre 2021 - Decreto del Ministro delle Infrastrutture e della Mobilità Sostenibili di concerto con il Ministro per il Sud e la Coesione Territoriale e con il Ministro dell'Economia e delle Finanze, per la "Ripartizione ed utilizzo dei fondi per la messa in sicurezza e manutenzione straordinaria della rete viaria per l'accessibilità delle aree interne"	
28	I97H22001460001	EX COD. INT. 00808.AI.CN Intervento primario - Anno 2026 - Interventi di manutenzione straordinaria per il miglioramento dell'accessibilità all'area interna Valle Bormida mediante regimazione delle acque meteoriche, protezione dei versanti, ripristino del piano viabile e opere complementari sulle SS.PP. ricadenti nell'areacuneese	386.643,00 €	M5C311 SNAI	Decreto 12 ottobre 2021 - Decreto del Ministro delle Infrastrutture e della Mobilità Sostenibili di concerto con il Ministro per il Sud e la Coesione Territoriale e con il Ministro dell'Economia e delle Finanze, per la "Ripartizione ed utilizzo dei fondi per la messa in sicurezza e manutenzione straordinaria della rete viaria per l'accessibilità delle aree interne"	

29	I27H21009530001	Intervento primario - Anno 2021 - SSPP 23 - 112 - 333 della Valle Grana - Progressive varie - Manutenzione straordinaria manto stradale	65.000,00 €	M5C3I1 SNAI	Decreto 12 ottobre 2021 - Decreto del Ministro delle Infrastrutture e della Mobilità Sostenibili di concerto con il Ministro per il Sud e la Coesione Territoriale e con il Ministro dell'Economia e delle Finanze, per la "Ripartizione ed utilizzo dei fondi per la messa in sicurezza e manutenzione straordinaria della rete viaria per l'accessibilità delle aree interne"	
30	I77H22001140001	EX COD.INT. 00822.AI.CN Intervento primario - Anno 2022 - SPP 23 - 250 - 112 della Valle Grana - Progressive varie - Recupero e consolidamento manufatti stradali	486.905,00 €	M5C3I1 SNAI	Decreto 12 ottobre 2021 - Decreto del Ministro delle Infrastrutture e della Mobilità Sostenibili di concerto con il Ministro per il Sud e la Coesione Territoriale e con il Ministro dell'Economia e delle Finanze, per la "Ripartizione ed utilizzo dei fondi per la messa in sicurezza e manutenzione straordinaria della rete viaria per l'accessibilità delle aree interne"	
31	I27H22001490001	EX COD.INT. 00824.AI.CN Intervento primario - Anno 2025 - SPP 112 - 333 della Valle Grana - Progressive varie - Recupero e consolidamento manufatti stradali e interventi di messa in sicurezza di fronti rocciosi	424.810,00 €	M5C3I1 SNAI	Decreto 12 ottobre 2021 - Decreto del Ministro delle Infrastrutture e della Mobilità Sostenibili di concerto con il Ministro per il Sud e la Coesione Territoriale e con il Ministro dell'Economia e delle Finanze, per la "Ripartizione ed utilizzo dei fondi per la messa in sicurezza e manutenzione straordinaria della rete viaria per l'accessibilità delle aree interne"	
32	I27H21009540001	EX COD.INT. 00826.AI.CN Intervento primario - Anno 2021 - Messa in sicurezza delle strade in valle Maira, mediante realizzazione di opere di sostegno, protezione dei versanti, ripristino del piano viabile e opere complementari a progressive varie. Sistemazione delle strade di accesso all'abitato di Elva	129.762,00 €	M5C3I1 SNAI	Decreto 12 ottobre 2021 - Decreto del Ministro delle Infrastrutture e della Mobilità Sostenibili di concerto con il Ministro per il Sud e la Coesione Territoriale e con il Ministro dell'Economia e delle Finanze, per la "Ripartizione ed utilizzo dei fondi per la messa in sicurezza e manutenzione straordinaria della rete viaria per l'accessibilità delle aree interne"	

33	I77H22001150001	EX COD.INT. 00829.AI.CN Intervento primario - Anno 2023 - Messa in sicurezza delle strade in valle Maira, mediante realizzazione di opere di sostegno, protezione dei versanti, ripristino del piano viabile e opere complementari a progressive varie. Sistemazione delle strade di accesso all'abitato di Elva	292.143,00 €	M5C3I1 SNAI	Decreto 12 ottobre 2021 - Decreto del Ministro delle Infrastrutture e della Mobilità Sostenibili di concerto con il Ministro per il Sud e la Coesione Territoriale e con il Ministro dell'Economia e delle Finanze, per la "Ripartizione ed utilizzo dei fondi per la messa in sicurezza e manutenzione straordinaria della rete viaria per l'accessibilità delle aree interne"	
34	I77H22001160001	EX COD.INT. 00831.AI.CN Intervento primario - Anno 2024 - Messa in sicurezza delle strade in valle Maira, mediante realizzazione di opere di sostegno, protezione dei versanti, ripristino del piano viabile e opere complementari a progressive varie. Sistemazione delle strade di accesso all'abitato di Elva	486.905,00 €	M5C3I1 SNAI	Decreto 12 ottobre 2021 - Decreto del Ministro delle Infrastrutture e della Mobilità Sostenibili di concerto con il Ministro per il Sud e la Coesione Territoriale e con il Ministro dell'Economia e delle Finanze, per la "Ripartizione ed utilizzo dei fondi per la messa in sicurezza e manutenzione straordinaria della rete viaria per l'accessibilità delle aree interne"	
35	I77H22001170001	EX COD.INT. 00834.AI.CN Intervento primario - Anno 2025 - Messa in sicurezza delle strade in valle Maira, mediante realizzazione di opere di sostegno, protezione dei versanti, ripristino del piano viabile e opere complementari a progressive varie. Sistemazione delle strade di accesso all'abitato di Elva	549.000,00 €	M5C3I1 SNAI	Decreto 12 ottobre 2021 - Decreto del Ministro delle Infrastrutture e della Mobilità Sostenibili di concerto con il Ministro per il Sud e la Coesione Territoriale e con il Ministro dell'Economia e delle Finanze, per la "Ripartizione ed utilizzo dei fondi per la messa in sicurezza e manutenzione straordinaria della rete viaria per l'accessibilità delle aree interne"	
36	I77H22001180001	EX COD.INT. 00836.AI.CN Intervento primario - Anno 2026 - Messa in sicurezza delle strade in valle Maira, mediante realizzazione di opere di sostegno, protezione dei versanti, ripristino del piano viabile e opere complementari a progressive varie. Sistemazione delle strade di accesso all'abitato di Elva	486.905,00 €	M5C3I1 SNAI	Decreto 12 ottobre 2021 - Decreto del Ministro delle Infrastrutture e della Mobilità Sostenibili di concerto con il Ministro per il Sud e la Coesione Territoriale e con il Ministro dell'Economia e delle Finanze, per la "Ripartizione ed utilizzo dei fondi per la messa in sicurezza e manutenzione straordinaria della rete viaria per l'accessibilità delle aree interne"	

37	I37H22001650001	EX COD.INT. 00841.AI.CN Intervento secondario - Anno 2022 - SP422 Tr: Dronero - Acceglio. Consolidamento opere di sostegno in frana nei comuni di Macra, Stroppo e Prazzo - Lotto 1	97.381,00 €	M5C3I1 SNAI	Decreto 12 ottobre 2021 - Decreto del Ministro delle Infrastrutture e della Mobilità Sostenibili di concerto con il Ministro per il Sud e la Coesione Territoriale e con il Ministro dell'Economia e delle Finanze, per la "Ripartizione ed utilizzo dei fondi per la messa in sicurezza e manutenzione straordinaria della rete viaria per l'accessibilità delle aree interne"	
38	I37H22001660001	EX COD.INT. 00842.AI.CN Intervento secondario - Anno 2023 - SP422 Tr: Dronero - Acceglio. Consolidamento opere di sostegno in frana nei comuni di Macra, Stroppo e Prazzo - Lotto 2	58.428,60 €	M5C3I1 SNAI	Decreto 12 ottobre 2021 - Decreto del Ministro delle Infrastrutture e della Mobilità Sostenibili di concerto con il Ministro per il Sud e la Coesione Territoriale e con il Ministro dell'Economia e delle Finanze, per la "Ripartizione ed utilizzo dei fondi per la messa in sicurezza e manutenzione straordinaria della rete viaria per l'accessibilità delle aree interne"	
39	I37H22001670001	EX COD.INT. 00846.AI.CN Intervento secondario - Anno 2024 - SP422 Tr: Dronero - Acceglio. Consolidamento opere di sostegno in frana nei comuni di Macra, Stroppo e Prazzo - Lotto 3	97.381,00 €	M5C3I1 SNAI	Decreto 12 ottobre 2021 - Decreto del Ministro delle Infrastrutture e della Mobilità Sostenibili di concerto con il Ministro per il Sud e la Coesione Territoriale e con il Ministro dell'Economia e delle Finanze, per la "Ripartizione ed utilizzo dei fondi per la messa in sicurezza e manutenzione straordinaria della rete viaria per l'accessibilità delle aree interne"	
40	I27H22001500001	EX COD.INT. 00848.AI.CN Intervento secondario - Anno 2025 - Consolidamentofronti rocciosi in frana lungo le SSPP 116 - 357 - 113 - 422 a progressive varie nei comuni di Cartignano, S.Damiano Macra, Macra, Celle Macra, Mamora, Canosio e Stroppo. Lotto 1	194.762,00 €	M5C3I1 SNAI	Decreto 12 ottobre 2021 - Decreto del Ministro delle Infrastrutture e della Mobilità Sostenibili di concerto con il Ministro per il Sud e la Coesione Territoriale e con il Ministro dell'Economia e delle Finanze, per la "Ripartizione ed utilizzo dei fondi per la messa in sicurezza e manutenzione straordinaria della rete viaria per l'accessibilità delle aree interne"	

41	I27H22001510001	EX COD.INT. 00851.AI.CN Intervento secondario - Anno 2026 – Consolidamento fronti rocciosi in frana lungo le SSPP 116 - 357 - 113 - 422 a progressive varie nei comuni di Cartignano, S. Damiano Macra, Macra, Celle Macra, Mamora, Canosio e Stroppo. Lotto 2	97.381,00 €	M5C3I1 SNAI	Decreto 12 ottobre 2021 - Decreto del Ministro delle Infrastrutture e della Mobilità Sostenibili di concerto con il Ministro per il Sud e la Coesione Territoriale e con il Ministro dell'Economia e delle Finanze, per la "Ripartizione ed utilizzo dei fondi per la messa in sicurezza e manutenzione straordinaria della rete viaria per l'accessibilità delle aree interne"	
PROVINCIA DI CUNEO_PNC_INTERVENTI PNRR SISTEMI INFORMATIVI						
n°	C.U.P.	OGGETTO	IMPORTO PROGETTO PNRR	PNRR/PNC	FINANZIAMENTO	STATO
1	I21F22001210009	SERVIZI E CITTADINANZA DIGITALE MISURA 1.4.4 - " ESTENSIONE DELL'UTILIZZO DELLE PIATTAFORME NAZIONALI DI IDENTITA' DIGITALE - SPID-CIE. - Amministrazioni Pubbliche diverse da Comuni e Istituzioni Scolastiche - Maggio 2022	14.000,00 €	M1C1I1.4.4	DECRETO di APPROVAZIONE 49 - 1/2022 PNRR	AVVIATO
		TOTALE	83.720.312,27 €			

ALLEGATI
AL RENDICONTO 2022

PARTECIPAZIONI SOCIETARIE DELLA PROVINCIA DI CUNEO

Dati ultimo bilancio approvato (31/12/2021) ai fini della redazione Rendiconto 2022

N.	SOCIETA'	% di part.	n. azioni/quote possedute dalla Provincia	Valore nominale per azione/ Valore nominale minimo delle quote	Partecipazione della Provincia al valore nominale	numero totale azioni/quote	capitale sociale/fondo consortile	Patrimonio Netto al 31/12/2021 (al netto dell'utile complessivamente distribuito ai soci)	Valore a patrimonio netto per azione/quota al 31/12/2021	Ipotesi valore partecipazione della Provincia sulla base del patrimonio netto risultante dall'ultimo bilancio approvato
		%	n.	€uro	€uro	n.		€uro	€uro	€uro
ENTI STRUMENTALI										
1	Consorzio CSI - Piemonte ***	0,83%			76.658,30		13.261.544,00	44.130.016,00		366.279,13
SOCIETA' CONTROLLATE										
2	Acquedotto Langhe e Alpi Cuneesi S.p.A.	52,96%	2.647.990	1,00	2.647.990,00	5.000.000,00	5.000.000,00	53.558.713,00	10,71	28.364.587,29
SOCIETA' PARTECIPATE										
3	Azienda Turistica Locale del Cuneese - Valli Alpine e Città d'Arte Soc. Cons. a r.l. *	8,89%	20	516,00	10.320,00	225	116.118,00	1.127.723,00	5.011,33	100.226,51
4	M.I.A.C. Soc.Cons. per azioni	7,29%	1.014.696	0,51	517.494,96	13.924.372	7.101.430,00	6.459.416,00	0,46	470.710,17
5	Ente Turismo Langhe Monferrato Roero Soc. Cons. a r.l. **	0,71%	10	50,00	500,00	1.400	70.000,00	70.658,00	50,47	504,70
6	Agenzia di Pollenzo S.p.A.	1,91%	94.875	4,65	441.168,75	4.963.249	23.079.107,85	22.792.109,00	4,59	435.682,62



**NOTA INFORMATIVA
SUGLI ESITI DELLA VERIFICA DEI CREDITI E DEBITI RECIPROCI
CON GLI ENTI STRUMENTALI E SOCIETA' PARTECIPATE
DI CUI ALL'ART. 11, COMMA 6, LETT. J) D.LGS. n. 118/2011 e s.m.i.**

Esercizio 2022

- Visto l'art. 11, comma 6, lett. j) del Decreto Legislativo n. 118/2011 e s.m.i. che prevede in allegato al Rendiconto una nota informativa sugli esiti della verifica dei crediti e debiti reciproci dell'Ente con i propri enti strumentali e società controllate e partecipate;
- Vista la deliberazione n. 2/2016 della Sezione Autonomie della Corte dei Conti;
- Visto il DUP della Provincia di Cuneo 2022-2024 nel quale vengono individuati gli enti partecipati che compongono il gruppo "amministrazione pubblica" e gli enti da ricomprendere nel bilancio consolidato;
- Effettuata la verifica di cui alla normativa citata come nella tabella che segue:

Società controllate e partecipate	Credito della Provincia di Cuneo v/so la società (importo conservato fra i residui attivi) €	Debito della Società v/so la Provincia di Cuneo €	Differenza	Debito della Provincia di Cuneo v/so la società (importo conservato fra i residui passivi) €	Credito della Società v/so la Provincia di Cuneo €	Differenza	Note
Acquedotto Langhe e Alpi Cuneesi S.p.A.	0	0	0	1.031,50 (deposito cauzionale per concessione di derivazione acqua pubblica N. 1009/88) 24.893,66 (deposito cauzionale per concessione di derivazione acqua pubblica N. CN6144)	1.031,50 (deposito cauzionale per concessione di derivazione acqua pubblica N. 1009/88) 24.893,66 (deposito cauzionale per concessione di derivazione acqua pubblica N. CN6144)		Asseverata dall'organo di revisione - Nota prot. n. 20197 del 31/03/2023
Azienda Turistica Locale del Cuneese - Valli Alpine e Città d'Arte Soc. Cons. a r.l.	200 (utilizzo Sala Falco del 20/12/2022 – Fattura n. 37 del 14/12/2022)	0	Fattura n. 37 del 14/12/2022	8.261,25 46.813,75 6.609,00 37.451,00 7.650,00 1.350,00	8.261,25 46.813,75 6.609,00 37.451,00 7.650,00 1.350,00	0	Asseverata dall'organo di revisione - Nota prot. n. 35612 del 06/06/2023

				(Piano Integrato Territoriale (Piter) Pays-Sages Progetto semplice Pays Aimables – Convenzione con soggetto attuatore)	(Piano Integrato Territoriale (Piter) Pays-Sages Progetto semplice Pays Aimables – Convenzione con soggetto attuatore)		La fattura n. 37 del 14/12/2022 non è pervenuta all'ATL in quanto è stata scartata dal Sistema di Interscambio.
M.I.A.C. Soc.Cons. per azioni	0	0	0	64,13 (deposito cauzionale derivazione acqua pubblica pozzo N. 5617P) 5.101,04 (contributo consortile – anno 2021)	64,13 (deposito cauzionale derivazione acqua pubblica pozzo N. 5617P) 5.101,04 (contributo consortile – anno 2021)	Il deposito cauzionale è conservato fra i residui passivi in quanto da restituire dalla Provincia alla società al verificarsi delle condizioni di legge	Asseverata dall'organo di revisione - Nota prot. n. 29701 del 11/05/2023
Ente Turismo Langhe Monferrato Roero Soc. Cons. a r.l.	0	0	0	0	0	0	Asseverata dall'organo di revisione - Nota prot. n. 4219 del 24/01/2023
Agenzia di Pollenzo S.p.A.	0	0	0	0	0	0	Asseverata dall'organo di revisione - Nota prot. n. 29097 del 10/05/2023
Enti/organismi controllati e partecipati							
Consorzio CSI - Piemonte	0	0	0	41.609,24 + IVA manutenzione ed assistenza 2022 - servizi di continuità sistema informativo prov.le	37.619,14 + IVA manutenzione ed assistenza 2022 - servizi di continuità sistema informativo prov.le	3.967,94 + IVA (economia relativa ai servizi di continuità sistema informativo prov.le effettuata dalla CSI sul bilancio 2022 ma effettuata dalla Provincia a maggio 2023 su R.P. 2022)	Nota Società prot. n. 29251 del 10/05/2023 asseverata dall'organo di revisione - Nota prot. n. 29846 del 12/05/2023
Istituto Storico della Resistenza e della Società contemporanea in provincia di Cuneo "Dante Livio Bianco"	0	0	0	0	0	0	Asseverata dall'organo di revisione - Nota prot. n. 31040 del 17/05/2023

si attesta che alla data del 31/12/2022

gli esiti della verifica dei crediti e dei debiti reciproci sono come sopra riepilogati.

La presente nota informativa è allegata al Rendiconto della gestione dell'esercizio finanziario 2022 ed è asseverata dal Collegio dei Revisori dei Conti della Provincia di Cuneo.

LA DIRIGENTE DEL SETTORE PROGRAMMAZIONE E BILANCIO
Dott.ssa Cristina ALLIONE

ASSEVERAZIONE DELL'ORGANO DI REVISIONE
Dott.ssa Claudia CALANDRA

Dott. Walter ROTONDARO

Dott.ssa Aurora MANAVELLA

Firmato digitalmente ai sensi del D.Lgs. 82/2005 e s.m.i.

**ELENCO DEGLI INDIRIZZI INTERNET DI PUBBLICAZIONE
DEL RENDICONTO 2022 DELLA PROVINCIA DI CUNEO
E DEI BILANCI D'ESERCIZIO 2021 DEGLI ORGANISMI COMPONENTI
IL "GRUPPO AMMINISTRAZIONE PUBBLICA"
E DEGLI ALTRI ORGANISMI PARTECIPATI DALLA PROVINCIA DI CUNEO
(Art. 227, comma 5, lett. a) del D.Lgs. 267/2000 e s.m.i.)**

Il rendiconto dell'esercizio 2022 della Provincia di Cuneo è pubblicato nel sito istituzionale dell'Ente (<http://www.provincia.cuneo.gov.it>) all'interno della sezione Amministrazione trasparente – Bilanci – Bilancio preventivo e consuntivo – Bilancio Consuntivo (<https://www.provincia.cuneo.it/amministrazione-trasparente/bilanci/bilancio-preventivo-consuntivo>).

Il Bilancio d'esercizio 2021 approvato dai sottoindicati soggetti componenti il **"Gruppo Amministrazione Pubblica della Provincia di Cuneo"** è pubblicato sui seguenti indirizzi internet:

Denominazione	Indirizzo Internet
ACQUEDOTTO DELLE LANGHE ED ALPI CUNEESE SpA	www.acquambiente.it – Società trasparente – Bilanci - Bilancio
A.T.L. Azienda Turistica Locale del Cuneese Valli Alpine e Città d'Arte Soc. Cons. a r.l.	www.visitcuneese.it – Società trasparente – Bilanci – Bilancio preventivo e consuntivo
ENTE TURISMO LANGHE MONFERRATO ROERO Soc. Cons. a r.l.	www.visitlrmr.it – Società trasparente – Bilanci – Bilancio preventivo e consuntivo
CSI PIEMONTE – Consorzio per il Sistema Informativo	www.csipiemonte.it - Amministrazione trasparente – Bilanci – Bilancio preventivo e consuntivo

Il Bilancio d'esercizio 2021 approvato dai sottoindicati soggetti **di cui la Provincia detiene direttamente quote di partecipazione** è pubblicato sui seguenti indirizzi internet:

Denominazione	Indirizzo Internet
MIAC – Mercato all'Ingrosso Agroalimentare ScpA	www.miac-cn.com – Trasparenza – Bilanci - Bilancio
AGENZIA DI POLLENZO SpA	www.agenziadipollenzo.com - Società trasparente – Dati sull'attività – Bilancio
ISTITUTO STORICO DELLA RESISTENZA E DELLA SOCIETA' CONTEMPORANEA DELLA PROVINCIA DI CUNEO	www.istitutoresistenzacuneo.it Amministrazione trasparente – Bilanci – Conto consuntivo



**ELENCO DELLE SPESE DI RAPPRESENTANZA
SOSTENUTE DAGLI ORGANI DI GOVERNO DELL'ENTE
NELL'ANNO 2022**

(articolo 16, comma 26, del D.L. 13 agosto 2011, n. 138)

Descrizione dell'oggetto della spesa	Occasione in cui la spesa è stata sostenuta	Importo della spesa (euro)
---	---	---
Totale delle spese sostenute		---

Cuneo, li 19 GIU. 2023

IL SEGRETARIO DELL'ENTE

Dott. Giorgio MUSSO



LA RESPONSABILE DEL SERVIZIO FINANZIARIO

Dott.ssa Cristina ALLIONE

L'ORGANO DI REVISIONE ECONOMICO FINANZIARIO

Dott.ssa Claudia CALANDRA

Dott. Walter ROTONDARO

Dott.ssa Aurora MANAVELLA

Dott.ssa Aurora MANAVELLA

Dott.ssa Aurora MANAVELLA

Dott.ssa Aurora MANAVELLA

Dott.ssa Aurora MANAVELLA

Si rammenta che i limiti di spesa previsti dal D.L. 78/2010 e successivi provvedimenti (D.Lgs. 118/2011 art. 11, c. 6, lett. n), o) sono stati definitivamente soppressi a partire dal 2020 dall'art. 57, c. 2 del D.L. 124/2019, come convertito in Legge 157/2019 in quanto tali vincoli sono superati dall'evoluzione della normativa sugli equilibri del bilancio di competenza.

La Corte dei Conti, Sezione regionale di controllo delle Marche, con deliberazione n. 128 del 10/11/2022 ha affermato che **perdura la vigenza del divieto, per le province**, posto dal comma 420 lett. b) della Legge 190/2014, **di effettuare spese per relazioni pubbliche, convegni, mostre, pubblicità e rappresentanza, spese per sponsorizzazioni**, il cui ambito di estensione oggettiva, in assenza di una precisa definizione legislativa, va, tuttavia, desunto dalle pronunce della giurisprudenza, in particolare, contabile. L'esclusione dal novero degli aggregati soggetto a divieto può ammettersi a condizione che le relative attività siano strettamente inerenti, connaturate o coesenziali all'esercizio di una determinata funzione amministrativa o all'erogazione di un certo servizio, attribuiti dalla legge statale o regionale, così da costituirne esse stesse necessaria esplicazione.

CRONOPROGRAMMA DELLE OPERE PUBBLICHE – ESERCIZIO 2022

CRONOPROGRAMMA OO.PP. 2022 - RIEPILOGO

SETTORE	DESCRIZIONE INTERVENTO	RESIDUI	ANNO 2022	ANNO 2023	ANNO 2024	Totale complessivo dell'intervento	
ALBA	Interventi di manutenzione straordinaria lungo la rete stradale del reparto di Alba mediante realizzazione di segnaletica orizzontale e verticale. Anno 2020 - Cod 00656.21.CN CUP I87H20001990001	-	76.539,36			76.539,36	
	Interventi di manutenzione straordinaria lungo la rete stradale del reparto di Alba mediante realizzazione di segnaletica orizzontale e verticale. Anno 2021 - Cod 00660.21.CN CUP I87H20002000001	-	94.555,68			94.555,68	
	Interventi di manutenzione straordinaria lungo la rete stradale del reparto di Alba mediante realizzazione di segnaletica orizzontale e verticale. Anno 2022 - Cod 00664.21.CN CUP I87H20002010001	-	135.122,40			135.122,40	
	Interventi di manutenzione straordinaria lungo la rete stradale del reparto di Alba mediante realizzazione di segnaletica orizzontale e verticale. Anno 2023 - Cod 00668.21.CN CUP I87H20002020001	-		135.725,06		135.725,06	
	Interventi di manutenzione straordinaria lungo la rete stradale del reparto di Alba mediante realizzazione di segnaletica orizzontale e verticale. DM 224/2020. Anno 2024 - Cod 00672.21.CN CUP I87H20002030001	-			137.414,09	137.414,09	
	Interventi di manutenzione straordinaria per la messa in sicurezza del piano viabile delle strade provinciali del Reparto di Alba e del Reparto di Saluzzo. Interventi a tratti saltuari. Anno 2021. Lotto III CUP I97H21000600003	2.146,42	9.408,86			11.555,28	
	Interventi di manutenzione straordinaria per la messa in sicurezza del piano viabile delle Strade Provinciali del Reparto di Alba. Anno 2021 - INTERVENTO PRIMARIO - Cod 03389.19.CN CUP I87H18000800001	295.892,34	70.051,01			365.943,35	
	Interventi di manutenzione straordinaria per la messa in sicurezza del piano viabile delle Strade Provinciali del Reparto di Alba. Anno 2022 - INTERVENTO PRIMARIO - Cod 03391.19.CN CUP I87H18000810001	-	1.349.227,95			1.349.227,95	
	Interventi di manutenzione straordinaria per la messa in sicurezza del piano viabile delle Strade Provinciali del Reparto di Alba. Anno 2023 - INTERVENTO PRIMARIO - Cod 02079.19.CN CUP I87H18000820001	-		1.349.227,95		1.349.227,95	
	Interventi di manutenzione straordinaria per la messa in sicurezza del piano viabile delle strade provinciali del reparto di Alba. Interventi a tratti saltuari. Anno 2021 - Lotto n. 2 - Cod 02362.20.CN CUP I87H20001940001	42.802,02	18.325,14			61.127,16	
	Interventi di manutenzione straordinaria per la messa in sicurezza del piano viabile delle strade provinciali nel comune di Santo Stefano Belbo - anno 2021 - Lotto n. 4 CUP I27H21005650003	86.157,97	842,03			87.000,00	
	Interventi di manutenzione straordinaria su intersezioni delle Strade Provinciali del Reparto di Alba. INTERVENTO SECONDARIO - Anno 2020 - Cod.int. 03434.19.CN CUP I77H18012400001	1.531,60				1.531,60	
	Intervento primario - anno 2021 - SP 429 Tr. Castino-bivio SP 52 Pezzolo. Messa in sicurezza di un ponte nel comune di Cortemilia. Cod.Int. 00835.V1.CN CUP I85F21002750001	-	55.000,00			55.000,00	
	Intervento primario - anno 2021. Poni stradali - Sezione viabilità Alba. Caratterizzazione dei materiali, caratterizzazione dinamica della struttura, caratterizzazione geologica, sismica e geotecnica del sito e verifiche di sicurezza. Cod.Int. 00828.V1.CN CUP I85F21002750001	-	90.958,14			90.958,14	
	Intervento primario - anno 2021. Poni stradali - Sezione viabilità Alba. Censimento, ispezioni visive, caratterizzazioni dinamiche, prove di carico statiche, attestazioni di transitabilità, verifiche idrauliche e strutturali. Cod.Int. 00789.V1.CN CUP I85F21002750001	-	90.890,00			90.890,00	
	Intervento primario - anno 2021. SP 929 nel comune di Canale d'Alba. Demolizione e ricostruzione di impalcato di ponte e ripristino delle spalle. Cod.Int. 00832.V1.CN CUP I66J21006610001	30,00	792.970,00			793.000,00	
	Intervento primario - anno 2021. SP varie del reparto di Alba. Interventi su viadotti e ponti mediante ripristini strutturali, messa in sicurezza del piano stradale, ripristino dei sistemi di regimazione delle acque superficiali e degli elementi di protezione. Cod.Int. 00837.V1.CN CUP I85F21002760001	-	237.800,00			237.800,00	
	Intervento primario - anno 2022. Poni stradali - Sezione viabilità Alba. Caratterizzazione dei materiali, caratterizzazione dinamica della struttura, caratterizzazione geologica, sismica e geotecnica del sito e verifiche di sicurezza. Cod.Int. 00973.V1.CN CUP I85F21002790001	-	90.943,32			90.943,32	
	Intervento primario - anno 2022. Poni stradali - Sezione viabilità Alba. Censimento, ispezioni visive, caratterizzazioni dinamiche, prove di carico statiche, attestazioni di transitabilità, verifiche idrauliche e strutturali. Cod.Int. 00970.V1.CN CUP I85F21002780001	-	90.890,00			90.890,00	
	Intervento primario - anno 2022. SP 12 tronco bivio SP 58 - bv. SP 3 (per Vergne - località Costangaresca). SP 921 tronco due province (confine provincia di Torino) - Bra (Madonia dei Fiori). Intervento di ripristino e di rinforzo strutturale di ponti a struttura metallica di cavalcavia di strade provinciali. Cod.Int. 00978.V1.CN CUP I65F21000970001	-	245.000,00			245.000,00	
	Intervento primario - anno 2022. SP 31 tronco Niella Belbo (bv. SP 103) - Passo Bossola. Ripristino e messa in sicurezza di ponte nel comune di S. Benedetto Belbo. Cod.Int. 00982.V1.CN CUP I45F21001000001	-	190.000,00			190.000,00	
	Intervento primario - anno 2022. SP 929 - SP 29 nei comuni di Canale e Montà. Interventi su viadotti e ponti mediante ripristini strutturali, rifacimento parziale o totale di impalcati e messa in sicurezza del piano stradale. Cod.Int. 00989.V1.CN CUP I85F21000780001	-	863.000,00			863.000,00	
	Intervento primario - anno 2022. SP varie del reparto di Alba. Interventi su viadotti e ponti mediante ripristini strutturali, messa in sicurezza del piano stradale, ripristino dei sistemi di regimazione delle acque superficiali e degli elementi di protezione. Cod.Int. 00988.V1.CN CUP I85F21002800001	-	150.000,00			150.000,00	
	Intervento primario - anno 2023. SP 12 tronco bivio SP 58 - bv. SP 3 (per Vergne - località Costangaresca). Interventi di messa in sicurezza dei ponti a struttura metallica, del piano viabile, degli elementi di protezione e delle relative opere di sostegno dei rilevati stradali di accesso agli stessi. Cod.Int. 01037.V1.CN CUP I85F21002830001	-		756.000,00		756.000,00	
	Intervento primario - anno 2023. SP 194 - tronco bivio SP 3 presso Neive - confine provincia Asti per Cozzuolo. Messa in sicurezza delle spalle del ponte nel comune di Neive e ripristino del piano viabile. Cod.Int. 01036.V1.CN CUP I85F21000790001	-		300.000,00		300.000,00	
	Intervento primario - anno 2023. SP varie del reparto di Alba. Interventi su viadotti e ponti mediante ripristini strutturali, messa in sicurezza del piano stradale, ripristino dei sistemi di regimazione delle acque superficiali e degli elementi di protezione. Cod.Int. 01036.V1.CN CUP I85F21002820001	-		211.648,14		211.648,14	
	Lavori di manutenzione straordinaria e messa in sicurezza delle strade provinciali del reparto di Alba. Cod 02367.20.CN CUP I87H20001960001	-	1.238.622,00			1.238.622,00	
	Lavori di manutenzione straordinaria e messa in sicurezza delle strade provinciali del reparto di Alba. Cod 02371.20.CN CUP I87H20001970001	-		1.238.622,00		1.238.622,00	
	Lavori di manutenzione straordinaria e messa in sicurezza delle strade provinciali del reparto di Alba. Cod 02375.20.CN CUP I87H20001980001	-			1.238.622,00	1.238.622,00	
	Progettazione definitiva ed esecutiva dell'intervento "Variante est dell'abitato della città di Alba per il collegamento tra la strada regionale per Cortemilia-Savona e la tangenziale per Asti-Cuneo-Torino - Terzo ponte sul fiume Tanaro" CUP I81B11000330001	-	500.000,00	1.000.000,00		500.000,00	2.000.000,00
	Progettazione ed esecuzione dei lavori urgenti per il consolidamento delle fondazioni delle spalle di numero tre pile del ponte promiscuo con le FF.SS. in Comune di Alba alla progr.va Km 59+086 della S.R. 29 CUP I87H10000880002	-	1.471.483,80				1.471.483,80
	S.P. 281 tronco Borgomale-Lequio Berria. Dissesti nel Comune di Borgomale e Lequio Berria. CUP I37H17000790001	5.372,23					5.372,23
	S.P. 429 Consolidamento ponte sul T. Bormida in Comune di Cortemilia CUP I67H10000390002	1.205,17	204.662,05				205.867,22
	S.P. 7 - Foddi - Pollenzo - Diramazione per il nuovo Ospedale Alba - Bra. Realizzazione del collegamento fra la viabilità ordinaria ed il punto di accesso al nuovo ospedale di Alba - Bra in Comune di Verduno CUP I81B09000510002	-	243.094,46				243.094,46
	S.P. n. 163 Tr. Barolo-bivio S.P. n. 57. Lavori di consolidamento dissesto alla progressiva km. 3+400 in comune di Monforte d'Alba, località Panirole CUP I27H18001200001	225,00	430.450,88				430.675,88

CRONOPROGRAMMA OO.PP. 2022 - RIEPILOGO

SETTORE	DESCRIZIONE INTERVENTO	RESIDUI	ANNO 2022	ANNO 2023	ANNO 2024	Totale complessivo dell'intervento	
ALBA	S.P. n. 247 Frana comune S.Stefano Roero - Loc. Madonna delle Grazie. Lavori di ripristino della carreggiata stradale. CUP I37H19000910001	40.681,41	579.318,59			620.000,00	
	S.P. n. 3. Realizzazione rotatoria intersezione S.P. n. 3 dir. Calosso-S.P. n. 3 dir. Boglietto in località Vogliere CUP I21B19000220001	9.282,89	220.717,11			230.000,00	
	S.P. n. 3. Sistemazione a rotatoria dell'incrocio S.P. n. 3-S.P. n. 3 bis in località Porticchetto CUP I61B19000530001	-	80.000,00			80.000,00	
	S.P. n. 358. Opere di sostegno Comune di Montà Località Vadrale (SP n. 168) CUP I37H19000390001	15.529,12	173.450,78			188.979,90	
	S.P. n. 429 (ex S.S. n. 29) Tr. Castino-bivio S.P. n. 52 Pezzolo. Lavori di consolidamento e ripristino ponte sul fiume Bormida in comune di Cortemilia. Lavori complementari CUP I61B19000300002	-	207.360,58			207.360,58	
	S.P. n. 51. Ripristino frana Comune di Mango CUP I37H19000920001	2.710,90	157.864,52			160.575,42	
	S.P. n. 592. Difese spondali in comune di Rocchetta Belbo. CUP I99J19000100001	55.616,28				55.616,28	
	S.P. n. 661 Tr. Bra-Sanfrè. Realizzazione impianto di illuminazione e smaltimenti presso località Ronchi CUP I61B22001020003	-	99.000,00			99.000,00	
	S.P. n. 661 Tr. Bra-Sanfrè. Realizzazione rotatoria presso località Ronchi CUP I61B19000540001	6.162,45	293.837,55			300.000,00	
	S.P. n. 7 e S.P. n. 661. Adeguamento del tracciato finalizzato al miglioramento dei collegamenti dell'area Albese e Braidese con i caselli di Alba Ovest e di Cherasco Lotto II S.P. n. 7 variante di Pollenzo e relativi adeguamenti CUP I74E19000560001	6.686,93	2.162.147,67			2.168.834,60	
	S.P. n. 7 e S.P. n. 661. Adeguamento tracciato per miglioramento dei collegamenti dell'Albese e Braidese con i caselli di Alba Ovest e di Cherasco con l'autostrada Asti-Cuneo. Adeguamento S.P. n. 661 in Borgoglio (abitato di Bra). CUP I91B10000660001	-	2.982.919,44			2.982.919,44	
	S.P. n. 7 Tr. Rorato di Cherasco-Pollenzo-bivio S.P. n. 3. Costruzione nuovo sottopasso alla linea ferroviaria Bra-Ceva con variante stradale.	36.432,66				36.432,66	
	S.P. n. 929. Intervento di messa in sicurezza bivio in loc. Mombelli mediante realizzazione di rotatoria CUP I51B19000320001	10.689,91	289.310,09			300.000,00	
	S.P. n. 929. Intervento di messa in sicurezza bivio in loc. Mombelli mediante realizzazione impianto di illuminazione e smaltimenti. CUP I51B22000960003	-	99.000,00			99.000,00	
	S.P. n. 929. Intervento di messa in sicurezza bivio in loc. Patarone mediante realizzazione di rotatoria CUP I31B19000390001	9.231,65	290.768,35			300.000,00	
	SP 119 Tr. Diramazione di Montaldo Roero. Ponte sulle Rocche. Interventi di consolidamento e rinforzo strutturale CUP I57H20000240001	-	899.970,00	100.000,00		999.970,00	
	SP 134 Tr. Bra (Piazza Mercato)-Pocapaglia-bivio SP 10 (presso Sommariva Perno). Intervento di messa in sicurezza della strada provinciale al km 4+800 CUP I47H210004580003	-	116.000,00			116.000,00	
	SP 3 Tr. Baraccone-Ronco di Neive. Ponte sul fiume Tanaro in località Baraccone di Neive. Interventi di consolidamento, rinforzo strutturale e realizzazione opere di difesa idraulica CUP I97H20000160001	8.093,80	1.874.023,60	1.300.000,00		3.182.117,40	
	SP 429 - Comune Cortemilia - Frane di valle - CN_PR_622_19_174 CUP I67H20002230002	30,00	59.970,00			60.000,00	
	SP 429 - Comune di Pezzolo V.U.. Cedimento del piano stradale CN_PR_622_19_173 CUP I77H20001680002	225,00	209.775,00			210.000,00	
	SP 51 diramazione Neviglie - Opere di drenaggio e regimazione acque e opere di sostegno - CN_CIFE_98-17_48 CUP I11B18000480001	-	349.970,00			349.970,00	
	SP 58 - Comune di La Morra. Frane di valle e cedimento del piano stradale CN_PR_622_19_177 CUP I67H200002620002	225,00	199.775,00			200.000,00	
	SP 7 Tr. Pollenzo-Bivio SP 3 (Località Cantina Moddi). Lavori di ripristino scarpata in frana causa erosioni localizzate nei comuni di Alba, Roddi e Verduno CN_PR_3683_08_260 CUP I17H19001190002	-	350.000,00			350.000,00	
	SP 7 Tr. Pollenzo-SP 3. Ponte a Pollenzo sul Fiume Tanaro. Interventi di consolidamento, rinforzo strutturale e realizzazione opere di difesa idraulica CUP I77H20001500001	7.993,44	1.746.391,26	1.000.000,00	200.000,00	2.954.384,70	
	SP n. 265 Tr. bivio SP 200 per Neviglie (presso Mango)-Mompiano (bivio SP 230). Ripristino del corpo stradale nel comune di Trezzo Tinella. CN_LR38_1607-22_13 CUP I27H220020200002	-	230.000,00			230.000,00	
	SP n. 32 - tronco Diano d'Alba - Tre Cune. Interventi di messa in sicurezza del tratto stradale in galleria nel comune di Diano d'Alba. CN_LR38_1607-22_14 CUP I47H22001560002	-	70.000,00			70.000,00	
	SP. 661 Tronco. Bivio SP 42 Del Montarotto - Novello (Bivio Fondovalle Tanaro SP 12). Realizzazione di nuovo attraversamento di Rio Rostagno alla SP 661 al km 39+100 - Cod 02361.20.CN CUP I47H20001980001	30,00	119.970,00			120.000,00	
	SS 231 a Monticello d'Alba. Realizzazione rotatoria CUP I31B9000450003	23.804,94				23.804,94	
	SSPP 106 bivio SP 429 (Manera)-Tre Cune (bivio SP 32) - Realizzazione opere di sostegno di sottoscappa e delle acque di scorrimento sotterranee e regimazione delle acque di scorrimento superficiale. CN_CIFE_98-17_45 CUP I71B19000320001	21.711,45	257.249,75			278.961,20	
	SSPP 32 - 157 - Comune di Diano d'Alba Ripristino del corpo stradale mediante opere di sostegno e di protezione. CN_CIFE_98-17_46 CUP I41B19000290001	114.624,65	83.451,85			198.076,50	
	SSPP 57 - 125 - Opere di drenaggio e ricostruzione del corpo stradale - CN_CIFE_98-17_47 CUP I91B18000350001	225,00	276.513,75			276.738,75	
	SSPP 9-347. Sistemazione frane a progr.ve varie nel comune di Monforte d'Alba CN_PR_3683_08_258 CUP I26J19000170002	-	334.647,00			334.647,00	
	SSPP varie del Riparto di Alba. Intervento di bitumatura e segnaletica stradale CUP I87H21004910003	-	14.000,00			14.000,00	
	Variante all'abitato di Cherasco nuovo collegamento tra la S.P. n. 661 e la S.P. n. 12 e il Casello di Cherasco dall'autostrada Lotto I lavori CUP I81B08000470009	598.479,00	5.677.177,34			6.275.656,34	
	Totale Alba		1.403.829,23	29.244.416,31	7.391.223,15	2.076.036,09	40.115.504,78
	SETTORE	DESCRIZIONE INTERVENTO	RESIDUI	ANNO 2022	ANNO 2023	ANNO 2024	Totale complessivo dell'intervento
	ALBA MONDOVI	Programma ALCOTRA 2014-2020 PITER Pays-Sages - Pays Resilients. Interventi di manutenzione straordinaria lungo le strade provinciali dei reparti di Alba e Mondovì CUP I13H19000700006	-	189.970,00			189.970,00
	Totale Alba/Mondovì		-	189.970,00	-	-	189.970,00
	SETTORE	DESCRIZIONE INTERVENTO	RESIDUI	ANNO 2022	ANNO 2023	ANNO 2024	Totale complessivo dell'intervento
	CUNEO	Contributo per la realizzazione del percorso ciclabile Roccaione-Robilante nell'ambito dei lavori per la realizzazione della Pista ciclabile Colle di Tenda-Cuneo.	-	280.037,70			280.037,70

CRONOPROGRAMMA OO.PP. 2022 - RIEPILOGO

SETTORE	DESCRIZIONE INTERVENTO	RESIDUI	ANNO 2022	ANNO 2023	ANNO 2024	Totale complessivo dell'intervento
CUNEO	EX COD.INT. 00822.AI.CN Intervento primario - Anno 2022 - SPP 23 - 250 - 112 della Valle Grana - Progressive varie - Recupero e consolidamento manufatti stradali. Cod.Int. 01063.AI.CN CUP I77H22001140001	-	486.905,00			486.905,00
	EX COD.INT. 00826.AI.CN Intervento primario - Anno 2021 - Messa in sicurezza delle strade in valle Maira, mediante realizzazione di opere di sostegno, protezione dei versanti, ripristino del piano viabile e opere complementari a progressive varie. Sistemazione delle strade di accesso all'abitato di Elva. Cod.Int. 01065.AI.CN CUP I27H21009540001	-	129.762,00			129.762,00
	EX COD.INT. 00829.AI.CN Intervento primario - Anno 2023 - Messa in sicurezza delle strade in valle Maira, mediante realizzazione di opere di sostegno, protezione dei versanti, ripristino del piano viabile e opere complementari a progressive varie. Sistemazione delle strade di accesso all'abitato di Elva. Cod.Int. 01066.AI.CN CUP I77H22001150001	-		292.143,00		292.143,00
	EX COD.INT. 00831.AI.CN Intervento primario - Anno 2024 - Messa in sicurezza delle strade in valle Maira, mediante realizzazione di opere di sostegno, protezione dei versanti, ripristino del piano viabile e opere complementari a progressive varie. Sistemazione delle strade di accesso all'abitato di Elva. Cod.Int. 01067.AI.CN CUP I77H22001160001	-			486.905,00	486.905,00
	Interventi di manutenzione straordinaria lungo la rete stradale del reparto di Cuneo mediante realizzazione di segnaletica orizzontale e verticale. Anno 2020 - Cod 00654.21.CN CUP I27H20002720001	-	30.337,94			30.337,94
	Interventi di manutenzione straordinaria lungo la rete stradale del reparto di Cuneo mediante realizzazione di segnaletica orizzontale e verticale. Anno 2021 - Cod 00658.21.CN CUP I27H20002730001	-	94.555,68			94.555,68
	Interventi di manutenzione straordinaria lungo la rete stradale del reparto di Cuneo mediante realizzazione di segnaletica orizzontale e verticale. Anno 2022 - Cod 00662.21.CN CUP I27H20002740001	-	135.122,40			135.122,40
	Interventi di manutenzione straordinaria lungo la rete stradale del reparto di Cuneo mediante realizzazione di segnaletica orizzontale e verticale. Anno 2023 - Cod 00666.21.CN CUP I27H20002750001	-		135.725,07		135.725,07
	Interventi di manutenzione straordinaria lungo la rete stradale del reparto di Cuneo mediante realizzazione di segnaletica orizzontale e verticale. DM 224/2020. Anno 2024 - Cod 00670.21.CN CUP I27H20002760001	-			137.414,08	137.414,08
	Interventi di manutenzione straordinaria per la messa in sicurezza del piano viabile delle Strade Provinciali del Reparto di Cuneo. INTERVENTI A TRATTI SALTUARI Anno 2021 - INTERVENTO PRIMARIO - Cod 03403.19.CN CUP I27H18001250001	30,00	421.668,82			421.668,82
	Interventi di manutenzione straordinaria per la messa in sicurezza del piano viabile delle Strade Provinciali del Reparto di Cuneo. INTERVENTI A TRATTI SALTUARI Anno 2022 - INTERVENTO PRIMARIO - Cod 03405.19.CN CUP I27H18001260001	-	1.349.227,95			1.349.227,95
	Interventi di manutenzione straordinaria per la messa in sicurezza del piano viabile delle Strade Provinciali del Reparto di Cuneo. INTERVENTI A TRATTI SALTUARI Anno 2023 - Cod 02272.19.CN CUP I27H18001270001	-		1.349.227,95		1.349.227,95
	Interventi di manutenzione straordinaria per l'installazione di illuminazione a led degli incroci del Reparto di Cuneo. Anno 2020. INTERVENTO SECONDARIO - COD.INT.MIT 03461.19.CN CUP I27H18001340001	56.667,77				56.667,77
	Intervento primario - Anno 2021 - SSPP 23 - 112 - 333 della Valle Grana - Progressive varie - Manutenzione straordinaria manto stradale. Cod.Int. 00820.AI.CN CUP I27H21009530001	-	65.000,00			65.000,00
	Intervento primario - anno 2021. SP 3 tr. Castelletto Stura - Centallo. Consolidamento ponte sul fiume Stura di Demonte in località Trunasse presso Castelletto Stura. Cod.Int. 00936.V1.CN CUP I35F21003720001	816,00	599.184,00			600.000,00
	Intervento primario - anno 2022. SP 155 tronco Busca-Villafalletto. Ripristino strutturale e consolidamento cavalcavia. Cod.Int. 01027.V1.CN CUP I35F21007470001	-	410.000,00			410.000,00
	Intervento primario - anno 2022. SP 23 - 250 della Valle Grana tronco Caraglio-Pradives. Interventi di ripristino strutturale e consolidamento ponti stradali. Cod.Int. 01025.V1.CN CUP I55F21002350001	-	400.000,00			400.000,00
	Intervento primario - anno 2022. SP 422 della Valle Maira tronco Dronero-Acceglio. Interventi di ripristino strutturale e consolidamento ponti stradali. Cod.Int. 01023.V1.CN CUP I45F21001040001	-	500.000,00			500.000,00
	Intervento primario - anno 2022. SP 589 tronco Busca-Cuneo-ponte sul Grana - Ripristino strutturale e consolidamento. Cod.Int. 01028.V1.CN CUP I25F21001090001	-	1.000.000,00			1.000.000,00
	Intervento primario - anno 2023. SP 318 tronco Centallo-San Biagio Ripristino strutturale e consolidamento cavalcavia. Cod.Int. 01046.V1.CN CUP I35F21007560001	-		320.000,00		320.000,00
	Intervento primario - anno 2023. SSPP 44-312 Ricostruzione ponti in località Limonetto. Cod.Int. 01045.V1.CN CUP I75J21006950001	-		800.000,00		800.000,00
	Lavori di manutenzione straordinaria e messa in sicurezza delle strade provinciali del reparto di Cuneo. Cod 02364.20.CN CUP I27H20002690001	-	1.238.622,00			1.238.622,00
	Lavori di manutenzione straordinaria e messa in sicurezza delle strade provinciali del reparto di Cuneo. Cod 02369.20.CN CUP I27H20002700001	-		1.238.622,00		1.238.622,00
	Lavori di manutenzione straordinaria e messa in sicurezza delle strade provinciali del reparto di Cuneo. Cod 02373.20.CN CUP I27H20002710001	-			1.238.622,00	1.238.622,00
	S.P. 422 tr. Magliano Alpi - Cuneo - Dronero. Consolidamento opere d'arte. CUP I21B10000110004	33.574,41		110.952,18		144.526,59
	S.P. n. 42 Ponte dell'Officina in Fraz. San Bartolomeo. CUP I11B19000210002	-		1.500.000,00		1.500.000,00
	S.P. n. 42 Tr. Beinette-Margarita. Sistemazione e allargamento carreggiata stradale tra linea ferroviaria Cuneo-Monlivi e S.S. n. 564 CUP I25F18000360002	-		4.402,05		4.402,05
	S.P. n. 422 (ex S.S. 22) tr. Magliano Alpi-Cuneo-Acceglio. Lavori di messa in sicurezza manufatti stradali CUP I25F18000360002	-		598.457,28		598.457,28
	S.P. n. 422 Tr. Cuneo-Morozzo. Sistemazione nel Tr. Magliano Alpi-Cuneo in località Trucchi CUP I71B19000320002	101.305,81		182.841,00		284.146,81
	S.P. n. 422 Tr. Dronero-Acceglio. Lavori di adeguamento della piattaforma stradale al km 60+500 e messa in sicurezza della scarpata soprastante. CUP I47H18000320003	43.445,97				43.445,97
	S.P. n. 422 Tr. Magliano Alpi - Cuneo. Consolidamento dell'impalcato stradale del cavalcavia della linea Fossano Ceva al km 0+700 della S.P. 422 in Comune di Magliano Alpi. Cod 02358.20.CN CUP I27H20002680001	-	150.000,00			150.000,00
	S.P. n. 5. Lavori di difesa idraulica in comune di Chiesa Pesio CUP I17H18002000001	-		1.018.598,67		1.018.598,67
	SP 169 Tr. Centallo-Villafalletto - SP 318 Tr. bivio SS 20-San Biagio di Centallo. Interventi di manutenzione straordinaria del piano bitumato CUP I37H21006450003	30,00	58.970,00			59.000,00
	SP 20 Tr. Savigliano-Cuneo. Viadotto Soleri sul fiume Stura di Demonte in comune di Cuneo. Sistemazione dell'impalcato e rinforzo strutturale e sismico CUP I27H20000240001	-	95.181,00			95.181,00
	SP 21 Tr. Fontanelle-Roccavione. Ponte in ferro del Ciadè sul torrente Gesso in comune di Borgo San Dalmazzo. Interventi di messa in sicurezza strutturale, sismica e idraulica CUP I37H20000460001	-	873.085,12	1.026.504,98		1.899.590,10
	SP 22 di Valle Gesso - Opere di protezione dalle valanghe - CN_CIPE_98-17_50 CUP I41B18000280001	-	54.102,90			54.102,90
	SP 333. Interventi di consolidamento opere murarie, lavori di adeguamento della piattaforma stradale e messa in sicurezza a progressive varie nel comune di Castelmgno. CN_PR_3683_08_257 CUP I41B19000110002	-	197.133,00			197.133,00

CRONOPROGRAMMA OO.PP. 2022 - RIEPILOGO

SETTORE	DESCRIZIONE INTERVENTO	RESIDUI	ANNO 2022	ANNO 2023	ANNO 2024	Totale complessivo dell'intervento	
CUNEO	SP 335 Tr. Stropgo-Elva. Lavori di realizzazione opere di consolidamento del corpo stradale. CN_PR_3835_09_78 CUP I27H20000800002	-	3.111,27			3.111,27	
	SP 335. Interventi di consolidamento opere murarie, lavori di adeguamento della piattaforma stradale e messa in sicurezza a progressive varie nel comune di Stropgo CN_PR_3683_08_254 CUP I27H19000690002	-	73.598,62			73.598,62	
	SP 422 - Comune di Cartignano - Cedimento del corpo stradale, erosione rilevato e intasamento attraversamento rio secondario - CN_PR_622_19_123 CUP I47H20001950002	66.728,85	21.334,68			88.063,53	
	SP 422 di Vallo Maira e SP 113 - Opere di protezione dalla caduta massi e valanghe a progressive varie e interventi di consolidamento opere murarie - CN_CIPE_98-17_51 CUP I97H18001720001	10.719,87	3.917,60			14.637,47	
	SP 589 Tr. Cuneo-Busca. Intervento di manutenzione straordinaria del piano bitumato dell'incrocio a rotatoria tra la SP 174 e la SP 155 presso il comune di Busca CUP I97H21006460003	30,00	69.970,00			70.000,00	
	SP n. 238 - Consolidamento opere paravalanghe a causa di frane e allagamenti diffusi e interventi di messa in sicurezza fronti rocciosi lungo la SP 238 in comune di Vinadio CN_PR_710_20_17b CUP I17H20000800002	-	600.000,00			600.000,00	
	SP n. 255 del Colle della Lombarda - Consolidamento opere di sostegno della strada e interventi di messa in sicurezza fronti rocciosi in comune di Vinadio CN_PR_710_20_18b CUP I17H20000800002	-	300.000,00			300.000,00	
	SP n. 268 Vallone dell'Arma. Ripristino viabilità ricostruzione totale corpo stradale sulla SP 268 in Comune di Demonte CN_PR_710_20_02 CUP I97H20001430002	-	600.000,00			600.000,00	
	SSPP 112 - 333 - Opere di protezione dalla caduta massi a progressive varie e interventi di consolidamento opere murarie - CN_CIPE_98-17_52 CUP I97H19002150001	40.256,51				40.256,51	
	SSPP 20-21. Interventi di manutenzione straordinaria del piano bitumato di incroci a rotatoria presso il comune di Vignolo e di Boves CUP I27H21005660003	30,00	70.970,00			71.000,00	
	Totale Cuneo	353.635,19	13.727.048,86	5.162.223,00	1.862.941,08	21.105.848,13	
	SETTORE	DESCRIZIONE INTERVENTO	RESIDUI	ANNO 2022	ANNO 2023	ANNO 2024	Totale complessivo dell'intervento
	CUNEO SALUZZO	Interventi di ripristino strutturale e consolidamento su ponti lungo SS.PP. Varie CUP I97H19009300002	47.626,44	453.355,53			501.181,97
Intervento primario - anno 2021 - Sezioni viabilità Cuneo e Saluzzo. Rilievo, censimento, verifiche di sicurezza e prove di carico di ponti stradali. Cod.Int. 00905.V1.CN CUP I35F21007430001		30,00	85.266,26			85.296,26	
Intervento primario - anno 2022. Sezioni viabilità Cuneo e Saluzzo. Rilievo, censimento, verifiche di sicurezza e prove di carico di ponti stradali. Cod.Int. 01022.V1.CN CUP I35F21007460001		-	99.666,63			99.666,63	
Intervento primario - anno 2023. sezioni viabilità cuneo e saluzzo. rilievo, censimento, verifiche di sicurezza e prove di carico di ponti stradali. Cod.Int. 01044.V1.CN CUP I35F21007550001		-		85.296,27		85.296,27	
Totale Cuneo/Saluzzo		47.656,44	638.288,42	85.296,27	-	771.441,13	
SETTORE	DESCRIZIONE INTERVENTO	RESIDUI	ANNO 2022	ANNO 2023	ANNO 2024	Totale complessivo dell'intervento	
MONDOVI'	Ex Cod.Int. 00803.AI.CN Intervento primario - Anno 2021 - Interventi di messa in sicurezza piano viabile mediante ripristino delle pavimentazione e/o della massicciata stradale lungo le strade provinciali della Val Bormida nell'area cuneese Cod.Int. 01052.AI.CN CUP I97H21006880001	-	154.660,00			154.660,00	
	Ex Cod.Int. 00803.AI.CN Intervento primario - Anno 2022 - Interventi di messa in sicurezza dell'infrastruttura stradale delle SS.PP. 302 e 439 nell'area cuneese mediante realizzazione di opere di sostegno, protezione dei versanti, ripristino del piano viabile e opere complementari Cod.Int. 01053.AI.CN CUP I27H22001130001	-	385.643,00			385.643,00	
	Ex Cod.Int. 00803.AI.CN Intervento primario - Anno 2023 - Interventi di manutenzione straordinaria per il miglioramento dell'accessibilità all'area interna Valle Bormida mediante regimazione delle acque meteoriche, protezione dei versanti, ripristino del piano viabile e opere complementari sulle SS.PP. ricadenti nell'area cuneese. Cod.Int. 01054.AI.CN CUP I97H22001440001	-		231.986,00		231.986,00	
	Intervento primario - Anno 2024 - Interventi di manutenzione straordinaria per il miglioramento dell'accessibilità all'area interna Valle Bormida nell'area cuneese mediante messa in sicurezza ed ammodernamento gallerie, regimazione acque meteoriche, ripristino piano viabile. Cod.Int. 01055.AI.CN CUP I97H22001450001	-			385.643,00	385.643,00	
	Interventi complementari alla variante esterna di Sommariva del Bosco. CUP I27H20002610002	-	37.500,00			37.500,00	
	Interventi di manutenzione straordinaria lungo la rete stradale del reparto di Mondovì mediante realizzazione di segnaletica orizzontale e verticale. Anno 2020 - Cod 00655.21.CN CUP I97H20002220001	75.240,99				75.240,99	
	Interventi di manutenzione straordinaria lungo la rete stradale del reparto di Mondovì mediante realizzazione di segnaletica orizzontale e verticale. Anno 2022 - Cod 00663.21.CN CUP I97H20002240001	-	135.122,40			135.122,40	
	Interventi di manutenzione straordinaria lungo la rete stradale del reparto di Mondovì mediante realizzazione di segnaletica orizzontale e verticale. Anno 2023 - Cod 00667.21.CN CUP I97H20002250001	-		135.725,06		135.725,06	
	Interventi di manutenzione straordinaria lungo la rete stradale del reparto di Mondovì mediante realizzazione di segnaletica orizzontale e verticale. DM 224/2020. Anno 2024 - Cod 00671.21.CN CUP I97H20002260001	-			137.414,09	137.414,09	
	Interventi di manutenzione straordinaria per la messa in sicurezza del piano viabile delle strade prov. II del Reparto di Mondovì. Interventi a tratti saltuari. Anno 2019. Lotto II CUP I97H19000960003	8.011,15	10.607,33			18.618,48	
	Interventi di manutenzione straordinaria per la messa in sicurezza del piano viabile delle Strade Provinciali del Reparto di Mondovì. Anno 2021 - INTERVENTO PRIMARIO - Cod 03397.19.CN CUP I97H18001510001	256.746,59	299.938,62			556.685,21	
	Interventi di manutenzione straordinaria per la messa in sicurezza del piano viabile delle Strade Provinciali del Reparto di Mondovì. Anno 2022- INTERVENTO PRIMARIO - Cod 03398.19.CN CUP I97H18001520001	-	1.349.227,95			1.349.227,95	
	Interventi di manutenzione straordinaria per la messa in sicurezza del piano viabile delle Strade Provinciali del Reparto di Mondovì. Anno 2023 - INTERVENTO PRIMARIO - Cod 02010.19.CN CUP I97H18001540001	-		1.349.227,95		1.349.227,95	
Interventi di manutenzione straordinaria su intersezioni delle Strade Provinciali del Reparto di Mondovì. Anno 2021. INTERVENTO SECONDARIO - Cod.Int. 03450.19.CN CUP I97H18003000001	-	95.000,00			95.000,00		
Interventi di messa in sicurezza bivio S.P. 221 - S.S. 28 in località Olie di Vicoforte Mondovì - INTERVENTO PRIMARIO - Cod.Int. 03396.19.CN CUP I47H18001160001	425,00	297.667,00			298.092,00		
Intervento primario - anno 2021 - Ponti stradali - Sezione viabilità Mondovì. Censimento, ispezioni visive, caratterizzazioni dinamiche, prove di carico statiche, attestazioni di transitabilità, verifiche strutturali e idrauliche. Cod.Int. 00866.V1.CN CUP I95F21000800001	30,00	89.970,00			90.000,00		
Intervento primario - anno 2021 - SP 12 di Fondovalle Tanaro. Interventi di ripristino strutturale e consolidamento. Cod.Int. 00873.V1.CN CUP I45F21001010001	-	1.177.648,14			1.177.648,14		

CRONOPROGRAMMA OO.PP. 2022 - RIEPILOGO

SETTORE	DESCRIZIONE INTERVENTO	RESIDUI	ANNO 2022	ANNO 2023	ANNO 2024	Totale complessivo dell'intervento
MONDOVI'	Intervento primario - anno 2022 - Ponti stradali - Sezione viabilità Mondovì. Censimento, ispezioni visive, caratterizzazione dei materiali, caratterizzazioni geotecniche, caratterizzazioni dinamiche, prove di carico statiche, attestazioni di transitabilità, verifiche di sicurezza, verifiche strutturali e idrauliche. Cod.Int. 00996.V1.CN CUP: I85F21000820001	-	150.000,00			150.000,00
	Intervento primario - anno 2022 - SP 159 - Ricostruzione ponte sul fiume Tanaro in comune di Monchiero - Interventi di completamento per la messa in sicurezza. Cod.Int. 01019.V1.CN CUP: I85F21002850001	-	1.479.833,32			1.479.833,32
	Intervento primario - anno 2023 - ponti stradali - sezione viabilità Mondovì: censimento, ispezioni visive, caratterizzazione dei materiali, caratterizzazioni geotecniche, caratterizzazioni dinamiche, prove di carico statiche, attestazioni di transitabilità, verifiche di sicurezza, verifiche strutturali e idrauliche. Cod.Int. 01040.V1.CN CUP: I85F21000840001	-		90.000,00		90.000,00
	Intervento primario - anno 2023 - Ponti stradali - Sezione viabilità Mondovì. Interventi su viadotti e ponti mediante ripristini strutturali, messa in sicurezza del piano stradale, ripristino dei sistemi di regimazione delle acque superficiali e degli elementi di protezione. Cod.Int. 01042.V1.CN CUP: I85F21000850001	-		577.648,14		577.648,14
	Intervento primario - anno 2023 - SP 460 - Interventi di ripristino strutturale e consolidamento del ponte di Bagnasco. Cod.Int. 01041.V1.CN CUP: I45F21001020001	-		600.000,00		600.000,00
	Lavori di manutenzione straordinaria e messa in sicurezza delle strade provinciali del reparto di Mondovì. Cod 02365.20.CN CUP: I97H20002190001	-		738.622,00		738.622,00
	Lavori di manutenzione straordinaria e messa in sicurezza delle strade provinciali del reparto di Mondovì. Cod 02370.20.CN CUP: I97H20002200001	-		1.238.622,00		1.238.622,00
	Lavori di manutenzione straordinaria e messa in sicurezza delle strade provinciali del reparto di Mondovì. Cod 02374.20.CN CUP: I97H20002210001	-			1.238.622,00	1.238.622,00
	Ricostruzione totale corpo stradale, opera d'arte, pulizia attraversamenti, ripristino delle protezioni stradali divelte lungo la SP 35 nei comuni di Pamparato e Roburent CN_PR_710_20_21b CUP: I47H2000930002	-		400.000,00		400.000,00
	S.P. 111 Realizzazione opere di sostegno e consolidamento corpo stradale lungo la SP 111 in comune di Camerana CN_PR_622_19_466 CUP: I47H21000200002	-		300.000,00		300.000,00
	S.P. 12 tronco Mondovì-Bastia. Messa in sicurezza intersezione stradale con SP 36. Cod 02360.20.CN CUP: I97H20002180001	-		380.000,00		380.000,00
	S.P. 12 tronco Mondovì-Bastia. Messa in sicurezza intersezione stradale con SP 36. Interventi di completamento. CUP: I97H20002310003	-		99.000,00		99.000,00
	S.P. 295 - Comune di Saliceto Camerana - Cedimento stradale di valle. Opere di sostegno e ripristino corpo stradale lungo la SP 295 in comune di Saliceto e Camerana CN_PR_622_19_471 CUP: I37H21000440002	-		200.000,00		200.000,00
	S.P. 302 Realizzazione di opere di sostegno e consolidamento sede stradale SP 302 in località Lusheia CN_PR_622_19_312 CUP: I37H21000450002	-		250.000,00		250.000,00
	S.P. 34 di Valle Mongia - Tr. Bivio S.S.28 - Mombasiglio - Progr.va km 0+250. Interventi di ricostruzione del sovrappasso ferroviario. Cod 02366.20.CN CUP: I87H20001950001	-		500.000,00		500.000,00
	S.P. n. 12. Intervento di risanamento ponti Mizzorano e Fossato Posso in comune di Bastia Mondovì CUP: I43D18000140001	225,00	308.782,20			309.007,20
	S.P. n. 131 Abitato di Torresina. Sistemazione frana di valle mediante realizzazione di opere di sostegno CUP: I83D18000100001	22.865,32	35.922,76			58.788,08
	S.P. n. 225. Lavori consolidamento scarpata stradale in Loc. Torretta CUP: I83D18000100001	20.325,99				20.325,99
	S.P. n. 243 Tr. San Grato-Villanova Mondovì. Intervento di messa in sicurezza mediante realizzazione rotatoria bivio in loc. Madonna del Pasco. CUP: I71B18000350001	30.497,55	30.168,18			60.665,73
	S.P. n. 295 Tr. Saliceto-Camerana Villa. Ricostruzione sede stradale CUP: I83D18000150001	-	320.000,00			320.000,00
	S.P. n. 303 Tr. Ceva-Roascio. Messa in sicurezza corpo stradale CUP: I83D18000160001	8.943,38	190.210,39			199.153,77
	S.P. n. 32 Tr. Bosolasco-Murazzano. Consolidamento corpo stradale in frana CUP: I67H18001710001	200,00	99.570,00			99.770,00
	S.P. n. 32 Tr. Ceva-Pedaggera. Sistemazione frana di valle mediante realizzazione di opere di sostegno CUP: I83D18000140001	13.399,77	227.282,01			240.681,78
	S.P. n. 37. Interventi di messa in ripristino della carreggiata stradale nell'abitato di Frabosa Sottana CUP: I83D18000180001	-	50.000,00			50.000,00
	S.P. n. 439 Tr. Saliceto-Monesiglio. Sistemazione frana di valle al km 27+500. CUP: I83D18000130001	-	194.558,79			194.558,79
	S.P. n. 55 Tr. Nucetto-Perlo. Lavori realizzazione variante abitato di Nucetto CUP: I83D18000130001	5.944,44				5.944,44
	S.P. n. 564. Intervento di messa in sicurezza bivio S.P. n. 564-accesso area artigianale mediante realizzazione di rotatoria. CUP: I71B18000360001	-	200.000,00			200.000,00
	SP 154 - Bivio Ponte di Nava-Briga. Consolidamento corpo stradale in frana - CN_CIPE_98-17_42 CUP: I71B18000350001	-	337.026,24			337.026,24
	SP 154 P'lotto - Ponte di Nava, Vicenze e Upaga. Sistemazione movimento franoso e realizzazione di un tratto di galleria CUP: I77H11000350003	-	206.401,24			206.401,24
	SP 159 Tr. Lequio Tanaro-Monchiero. Ponte Monchiero (fiume Tanaro). Intervento di ricostruzione ponte CUP: I81B20000070001	63.019,11	1.659.647,25	2.000.000,00	250.000,00	3.972.666,36
	SP 164 Tr. Torre Mondovì-Pamparato. Interventi di sottomurazione e ripristino difese opere d'arte - I Lotto - nei comuni di Torre Mondovì, Pamparato e Monasterolo Casotto CN_PR_3683_08_262 CUP: I23D190003080002	-	232.339,41			232.339,41
	SP 178 - Garesio-Pamparato. Consolidamento corpo stradale - CN_CIPE_98-17_43 CUP: I31B18000310001	225,00	553.626,85			553.851,85
	SP 216. Sistemazione frane di valle mediante realizzazione di opere di sostegno a progr.ve varie nei comuni di Ormea e Caprauna CN_PR_3683_08_259 CUP: I83D19000010002	-	340.923,49			340.923,49
	SP 258 Tr. Bivio SP 59-Ghigliani. Comune di Clavesana. Ponte Ghigliani (fiume Tanaro). Intervento di demolizione e ricostruzione ponte CUP: I41B20000050001	-	1.300.000,00	1.535.780,37	250.000,00	3.085.780,37
	SP 35 Tr. Torre Mondovì-Roburent-Pamparato. Lavori di sistemazione frane di valle mediante realizzazione di opere di sostegno - I Lotto - nei comuni di Roburent e Pamparato CN_PR_3683_08_261 CUP: I23D190003070002	-	239.381,34			239.381,34
	SP 37 Tr. Frabosa Soprana-Frabosa Sottana. Ricostruzione muro di sostegno della carreggiata stradale in Comune di Frabosa Soprana. Cod 00188.20.CN CUP: I57H20000700001	137.406,78	58.945,62			196.352,40
	SP 439 Tr. Saliceto-conline regionale. Intervento per la realizzazione di una scogliera di sottoscarpa al km 32+800 CUP: I87H20001530003	817,10				817,10
	SP 439 Tr. Saliceto-conline Regionale. Lavori di realizzazione opera di sostegno corpo stradale, ripristino della sede stradale e della funzionalità del sistema di smaltimento delle acque meteoriche. CN_PR_622_19_94 CUP: I87H20000340002	-	17.235,12			17.235,12
	SP 564 Tr. Cuneo-Mondovì. Lavori di messa in sicurezza dei rami di interconnessione con la SS 28 a Mondovì mediante stesa di un manto bitumato anticivolo CUP: I97H21004520003	30,00	81.402,89			81.432,89
	SP 564 Tr. Cuneo-Mondovì. Lavori di messa in sicurezza dei rami di interconnessione mediante rifacimento giunti di dilatazione del viadotto esistente sulla SS 28 CUP: I97H21004530003	30,00	64.658,17			64.688,17

CRONOPROGRAMMA OO.PP. 2022 - RIEPILOGO

SETTORE	DESCRIZIONE INTERVENTO	RESIDUI	ANNO 2022	ANNO 2023	ANNO 2024	Totale complessivo dell'intervento
MONDOVI'	SP 582 Comune di Garesio. Lavori di demolizione ponte LE PETTI in ottemperanza all'Ordinanza Sindacale del Comune di Garesio n. 1 del 14/01/2021. CN_PR_710_20_61 CUP I17H21000140002	3.904,00	27.398,18			31.302,18
	SP 60 - Comune di San Michele Mondovì - Frana di valle CN_PR_622_19_281 CUP I87H20001920002	220.051,08	171.265,69			391.316,77
	SP 661 - Belvedere Langhe - Murazzano. Consolidamento corpo stradale in frana mediante realizzazione di opera di sostegno - CN_CPIE_98-17_44 CUP I61B19000330001	30.330,94				30.330,94
	SS.PP. n. 12-12 dir. Intervento di messa in sicurezza bivio S.P. n. 12-S.P. n. 12 dir. in loc. Stazione di Carrù mediante realizzazione di rotonda CUP I81B19000470001	123.685,68	144.885,07			268.570,75
	SS.PP. n. 12-224. Intervento di messa in sicurezza bivio in loc. Tuma di Clavesana mediante realizzazione di rotonda. CUP I41B18000110001	45.743,57	65.480,57			111.224,14
	SS.PP. n. 12-661. Intervento di messa in sicurezza bivio S.P. n. 12-S.P. n. 661 in comune di Novello mediante realizzazione di rotonda CUP I41B18000360001	64.137,37	42.979,54			107.116,91
	SSPP 54, 111, 295 - Comuni di Camerana, Monesiglio, Saliceto - Alvei di Balbo e Bormida CN_PR_622_19_166 CUP I47H20001960002	300.943,74	390.822,54			691.766,28
	Strade provinciali del Reparto di Mondovì. Interventi di manutenzione straordinaria per la rappazzatura delle pavimentazioni ammalorate esistenti CUP I87H21004540003	30,00	53.848,94			53.878,94
	Totale Mondovì	1.433.209,55	16.175.202,24	7.758.989,52	2.261.679,09	27.629.080,40
	SALUZZO	Interventi di manutenzione straordinaria lungo la rete stradale del reparto di Saluzzo mediante realizzazione di segnaletica orizzontale e verticale. Anno 2021 - Cod 00657.21.CN CUP I17H20002900001	40.549,56	1.570,82		
Interventi di manutenzione straordinaria lungo la rete stradale del reparto di Saluzzo mediante realizzazione di segnaletica orizzontale e verticale. Anno 2022 - Cod 00661.21.CN CUP I17H20002900001		-	135.122,40			135.122,40
Interventi di manutenzione straordinaria lungo la rete stradale del reparto di Saluzzo mediante realizzazione di segnaletica orizzontale e verticale. Anno 2023 - Cod 00665.21.CN CUP I17H20002310001		-		135.725,07		135.725,07
Interventi di manutenzione straordinaria lungo la rete stradale del reparto di Saluzzo mediante realizzazione di segnaletica orizzontale e verticale. DM 224/2020. Anno 2024 - Cod 00669.21.CN CUP I17H20002900001		-			137.414,08	137.414,08
Interventi di manutenzione straordinaria per la messa in sicurezza del piano viabile delle Strade Provinciali del Reparto di Saluzzo. INTERVENTI A TRATTI SALTUARI Anno 2021 - INTERVENTO PRIMARIO - Cod 03424.19.CN CUP I17H18001830001		32.779,57	279.589,01			312.368,58
Interventi di manutenzione straordinaria per la messa in sicurezza del piano viabile delle Strade Provinciali del Reparto di Saluzzo. INTERVENTI A TRATTI SALTUARI Anno 2022 - INTERVENTO PRIMARIO - Cod 03425.19.CN CUP I17H18001840001		-	1.349.227,95			1.349.227,95
Interventi di manutenzione straordinaria per la messa in sicurezza del piano viabile delle Strade Provinciali del Reparto di Saluzzo. INTERVENTI A TRATTI SALTUARI Anno 2023 - INTERVENTO PRIMARIO - Cod 02188.19.CN CUP I17H18001850001		-		1.349.227,95		1.349.227,95
Interventi di manutenzione straordinaria per la messa in sicurezza del piano viabile lungo le S.P. 113 e 137 in Comune di Lagnasco. CUP I17H21000740003		50.060,03	4.976,09			55.036,12
Interventi di manutenzione straordinaria per l'installazione di illuminazione a led degli incroci del Reparto di Saluzzo. Anno 2020 INTERVENTO SECONDARIO - Cod.Int.MIT 03475.19.CN CUP I17H18001750001		118.078,34				118.078,34
Intervento primario - anno 2021 - SP 589-Tangenziale di Saluzzo. Installazione sistema antiallagamento su sottopasso stradale. Cod.Int. 00910.V1.CN CUP I15F21001290001		30,00	69.970,00			70.000,00
Intervento primario - anno 2021. SP 156 tronco Savigliano - Costigliole Saluzzo. Consolidamento del cavalcavia in loc. Sanita' presso Savigliano. Cod.Int. 00931.V1.CN CUP I45F21001030001		-	1.780.000,00			1.780.000,00
Intervento primario - anno 2022. SP 26 tronco Saluzzo-Revello. Ponte sul Po in località Felcina -Opera di difesa idraulica e consolidamento. Cod.Int. 01030.V1.CN CUP I55F21002360001		-	600.000,00			600.000,00
Intervento primario - anno 2022. SSPP 26-46-151 Rifacimento attraversamenti stradali su ri secondari nei comuni di Revello, Busca, Rossana e Ruffia. Cod.Int. 01032.V1.CN CUP I83J21006550001		-	250.000,00			250.000,00
Intervento primario - anno 2023. SP 129 tronco Scarnafigi-Monasterolo di Savigliano ponte sul Varaita - Opera di difesa idraulica e consolidamento. Cod.Int. 01048.V1.CN CUP I75F21000390001		-		330.000,00		330.000,00
Intervento primario - anno 2023. SP 26 Intervento di ripristino strutturale e consolidamento ponti sul fiume Po nei comuni di Paesana e Oncino. Cod.Int. 01049.V1.CN CUP I65F21000390001		-		800.000,00		800.000,00
Intervento primario - anno 2023. SSPP 47-118 Interventi di ripristino strutturale e consolidamento sul torrente Bronda e ri secondari. Cod.Int. 01047.V1.CN CUP I15F21001300001		-		200.000,00		200.000,00
Lavori di manutenzione straordinaria e messa in sicurezza delle strade provinciali del reparto di Saluzzo. Cod 02363.20.CN CUP I17H20002250001		-	1.238.622,00			1.238.622,00
Lavori di manutenzione straordinaria e messa in sicurezza delle strade provinciali del reparto di Saluzzo. Cod 02368.20.CN CUP I17H20002600001		-		1.238.622,00		1.238.622,00
Lavori di manutenzione straordinaria e messa in sicurezza delle strade provinciali del reparto di Saluzzo. Cod 02372.20.CN CUP I17H20002270001		-			1.238.622,00	1.238.622,00
Progettazione del completamento della Tangenziale Est all'abitato di Saluzzo Programma ALCOI RA 2014-2020 FTE ER Terros Monviso SP 251 Tr.Pontichianale-Chianale-Confine Stato. Installazione barriere di sicurezza stradale lungo la strada per il colle dell'Agnelo. CUP I67H20000710002		182.982,31	13.083,85			196.066,16
Realizzazione raccordo S.R. 20 con la S.P. 30 per Casalgrasso in Comune di Raconigi CUP I41B11000090005		-	300.640,09			300.640,09
S.P. 129 - 161 - Ricostruzione soglie di fondo sul Varaita SP 129 in comune di Scarnafigi e Monasterolo di Savigliano e manutenzione alveo nell'interno del ponte Varaita SP 161 in comune di Verzuolo e Costigliole Saluzzo. CN_PR_622_19_138 CUP I67H21000290002		-	300.000,00			300.000,00
S.P. 3 di Valle Varaita a diramazione S.P. 105 tronco: Venasca-Frassinio. Completamento intervento di messa in sicurezza sedime stradale danneggiato CUP I37H18001580002		-	124.279,70			124.279,70
S.P. n. 184. Fossano - Levaldigi Lavori di sistemazione ed allargamento del tracciato CUP I17H19001180002		6.700,05	988.956,04			995.656,09
S.P. n. 184. Lavori di consolidamento e rinforzo del sedime stradale CUP I47H20001430002		-	77.099,88			77.099,88
S.P. n. 26. Sistemazione a rotonda incrocio in fr. Morra di San Martino a Revello CUP I51B19000310002		-	397.051,55			397.051,55
S.P. n. 27. Lavori di adeguamento della piattaforma stradale e messa in sicurezza sulla Colletta di Barge CUP I87H19000950002		-	124.970,00			124.970,00
S.P. n. 48 bivio S.P. n. 240. Ricostruzione muro di sostegno in comune di Rossana CUP I47H18001360001		350.033,30	226.196,90			576.230,20
S.P. n. 48 Cavallermaggiore-Bra. Lavori completamento sistemazione Tr. Cavallermaggiore (Loc. Madonna del Pasco)-bivio strada Reale			11.371,33			11.371,33
S.P. n. 48 Tr. Cavallermaggiore-Bra - S.P. n. 214 Tr. Salmour-Trinità - S.P. n. 198 Tr. Ruffia-Scarnafigi. Lavori ampliamento scarpe stradali. CUP I13D99000000003			18.417,02			18.417,02

CRONOPROGRAMMA OO.PP. 2022 - RIEPILOGO

SETTORE	DESCRIZIONE INTERVENTO	RESIDUI	ANNO 2022	ANNO 2023	ANNO 2024	Totale complessivo dell'intervento	
SALUZZO	S.P. n. 589 Tr. Saluzzo-Busca. Progetto di fattibilità tecnica ed economica e progettazione definitiva variante agli abitati di Verzuolo e Manta. CUP I62C22001200002	-	200.000,00			200.000,00	
	S.P. n. 662 e S.P. n. 7 Tr. Savigliano-Saluzzo. Messa in sicurezza intersezione. CUP I41E10000200003	-	20.332,75			20.332,75	
	S.P. n. 662 Savigliano-Marene. Nodo Savigliano-Variante ex S.S. n. 20 con bretella colleg. alla S.S. n. 662 ed adeg. tracciato di quest'ultima nel tratto Saluzzo-Savigliano-Casello A4 di Marene. Sist.intersezione presso Marene. CUP I51B16000200002	6.344,00	63.725,27			70.069,27	
	S.P. n.3 Tr. San Albano Stura - Trinità. Consolidamento dell'imballato stradale del cavalcavia della linea Fossano Ceva al km 21+820 della SP3 in Comune di Trinità. Cod 02359.20.CN CUP I37H20002600001	337.500,00	187.500,00			525.000,00	
	S.R. n. 589 dei Laghi di Avigliana - Tangenziale est dell'Abitato di Saluzzo. Lavori di efficientamento energetico dei sottopassi e degli incroci lungo le strade del Reparto di Saluzzo. CUP I16G10000800001	-	26.843,19			26.843,19	
	SP 180. Interventi di consolidamento opere murarie, lavori di adeguamento della piattaforma stradale e messa in sicurezza a progressive varie nei comuni di Brondello e Isasca CN_PR_3683_08_255 CUP I17H19000720002	12.444,00	387.526,00			399.970,00	
	SP 184 Tr. Fossano-Levaldigi. I.Lotto. Lavori di sistemazione del tracciato stradale CUP I44E10000320002	9.741,94	1.481.932,96			1.491.674,90	
	SP 234 - Comune di Crissolo - Crollo di banchettone - CN_PR_622_19_137 CUP I17H20002200002	84.868,26	114.796,14			199.664,40	
	SP 240 - SP 109. Sistemazione pendio in frana presso l'abitato di Vaimala e interventi a progressive varie nei comuni di Busca e Vaimala CN_PR_3683_08_253 CUP I11B19000100002	225,00	399.775,00			400.000,00	
	SP 26. Opere di protezione dalla caduta massi, lavori di adeguamento della piattaforma stradale e messa in sicurezza a progressive varie nel comune di Oncino CN_PR_3683_08_255 CUP I67H19000570002	-	246.327,80			246.327,80	
	SP 29 Tr. Carde-Villafranca Piemonte. Realizzazione nuovo ponte sul fiume Po CUP I21B20000020001	-	6.187.190,00	6.000.000,00	4.500.000,00	16.687.190,00	
	SS.FP. n. 105-256. Lavori di adeguamento della piattaforma stradale e interventi di consolidamento opere murarie CUP I27H19001170002	-	499.970,00			499.970,00	
	SS.FP. n. 6-105-256-1 di Vallo Varaita. Lavori di adeguamento della piattaforma stradale e messa in sicurezza in valle Varaita. CUP I27H19001160002	-	294.998,00			294.998,00	
	SSPP 133-193 del reparto di Saluzzo. Interventi di manutenzione straordinaria per la rappazzatura delle pavimentazioni ammantate esistenti CUP I57H21007570003	30,00	59.792,65			59.822,65	
	SSPP 246-663 del reparto di Saluzzo. Interventi di manutenzione straordinaria per la rappazzatura delle pavimentazioni ammantate esistenti CUP I87H21004560000	30,00	79.744,26			79.774,26	
	SSPP 28-29-589-224 - Comuni di Isasca e Barge - Frane, esondazione canali scolo e irrigui, intasamento ponticello, Ponte Grana, Ponte Rio Secco, erosione parziale manto bituminoso, frane, esondazione canali scolo e irrigui, Fiume Cantonio, frane, esondazione canali scolo e irrigui, crollo parziale o totale di attraversamento stradale, viadotto strada Cervignasco, Viadotti Tang. Saluzzo - CN_PR_622_19_214 CUP I87H20001910002	89.454,95	23.914,05			113.369,00	
	SSPP 662-166 del reparto di Saluzzo. Interventi di manutenzione straordinaria per la rappazzatura delle pavimentazioni ammantate esistenti CUP I87H21004920003	30,00	59.792,65			59.822,65	
	Strade provinciali del Reparto di Saluzzo. Lavori di ripristino della rete idrografica superficiale CUP I17H14000620003	-	15.846,80			15.846,80	
	Totale Saluzzo		1.351.869,66	18.686.799,48	10.053.575,02	5.876.036,08	35.968.080,24
	SETTORE	DESCRIZIONE INTERVENTO	RESIDUI	ANNO 2022	ANNO 2023	ANNO 2024	Totale complessivo dell'intervento
AREA LUPP	Acquisto attrezzature	6.100,00	22.645,58			28.745,58	
	Acquisto pala gommata (comodato d'uso al Servizio Volontariato Protezione Civile)	-	25.010,00			25.010,00	
	Acquisto software	15.582,01	13.188,20			28.770,21	
	Contributo agli investimenti per la Viabilità a favore di enti territoriali - Strada della Fauniera	-	1.400.000,00			1.400.000,00	
	Contributo agli investimenti per la Viabilità a favore di enti territoriali - Strada delle Langhe	-	75.000,00			75.000,00	
	Contributo agli investimenti per la Viabilità a favore di enti territoriali - Strade Bianche	-	766.473,37			766.473,37	
	Contributo per interventi di messa in sicurezza di fermate extraurbane del trasporto pubblico locale	-	69.214,00			69.214,00	
	Fornitura compressore per il magazzino provinciale di Boves	-	1.736,49			1.736,49	
	Interventi di manutenzione straordinaria lungo la rete stradale provinciale mediante fornitura di segnaletica. CUP I28B20000160001	15.390,18				15.390,18	
	Intervento primario - Anno 2021 - Interventi di manutenzione straordinaria per il miglioramento dell'accessibilità all'Area Interna Val Bormida (Prov. AT) Cod.Int. 00712 AI.CN CUP I47H21007780001	-	104.000,00			104.000,00	
	Intervento primario - anno 2021. Lavori di ripristino del piano viabile lungo la S.P. n. 228 "Bistagno Cortemilia" tra le progressive stradali indicative dal km 0+100 al km 0+800 all'interno della perimetrazione di centro abitato del comune di Bistagno (Prov. AL) Cod.Int. 00645 AI.CN CUP I87H21007030001	-	70.000,00			70.000,00	
	Intervento primario - Anno 2022 - Interventi di manutenzione straordinaria per il miglioramento dell'accessibilità all'Area Interna Val Bormida (Prov. AT) Cod.Int. 00714 AI.CN CUP I47H22001130001	-	260.000,00			260.000,00	
	Intervento primario - Anno 2022. Messa in sicurezza della sede stradale dal km 2+365 al km 2+405 e dal km 3+640 al km 3+810 della SP 221 "di Denice" in comune di Denice (Prov. AL) Cod. Int. 00651 AI.CN CUP I27H22001450001	-	176.000,00			176.000,00	
	Intervento primario - Anno 2023 - Interventi di manutenzione straordinaria per il miglioramento dell'accessibilità all'Area Interna Val Bormida (Prov. AT) Cod.Int. 00721 AI.CN CUP I27H22001470001	-	156.000,00			156.000,00	
	Intervento primario - Anno 2023. Consolidamento corpo stradale in frana dal km 12+400 al km 12+500 della SP 225 in comune di Montechiaro (Prov. AL). Cod.Int. 00655 AI.CN CUP I77H22001060001	-	105.000,00			105.000,00	
	Intervento primario - Anno 2024 - Interventi di manutenzione straordinaria per il miglioramento dell'accessibilità all'Area Interna Val Bormida (Prov. AT) Cod.Int. 00723 AI.CN CUP I37H22001840001	-	260.000,00			260.000,00	
	Intervento primario - Anno 2024. Ripristino del corpo stradale in frana della SP 224 "dei Trico" dal km 1+032 al km 1+058 e ripristino piano viabile dal km 1+000 al km 1+800 in comune di Ponti e dal km 0+000 al km 0+178, dal km 0+794 al km 2+095 lungo la SP 228 "Bistagno Cortemilia" in comune di Bistagno (Prov. AL). Cod.Int 00660 AI.CN CUP I77H22001070001	-	176.000,00			176.000,00	
Totale Settore Area Lavori Pubblici		37.072,19	2.983.267,64	261.000,00	436.000,00	3.717.339,83	
Totale complessivo VIABILITA'		4.627.272,26	81.644.992,95	30.712.306,96	12.512.692,34	129.497.264,51	

CRONOPROGRAMMA OO.PP. 2022 - RIEPILOGO

SETTORE	DESCRIZIONE INTERVENTO	RESIDUI	ANNO 2022	ANNO 2023	ANNO 2024	Totale complessivo dell'intervento
UFF. MANUT. E PROG.	ACCORDO QUADRO PER LA MANUTENZIONE STRAORDINARIA EDILE SU EDIFICI SCOLASTICI PROVINCIALI CUP I27H21006610003		65.000,00			65.000,00
	ACCORDO QUADRO PER LA MANUTENZIONE STRAORDINARIA EDILE SU EDIFICI SCOLASTICI PROVINCIALI CUP I28B20000350003		28.495,35			28.495,35
	Demolizione con ricostruzione ed ampliamento della palestra in Località Mezzavia al servizio delle scuole superiori di Mondovì CUP I98E18000120001	368.500,00	1.667.398,95			2.035.898,95
	EDIFICIO EX CASERMA MARIO MUSSO DI SALUZZO. SEDE ISTITUTO SUPERIORE SOLERI-BERTONI. LOTTO A- REALIZZAZIONE NUOVE SEDI DIDATTICHE ISTITUTO D'ARTE A. BERTONI 2° LOTTO CUP I18G11000300005		808.832,20			808.832,20
	Ex Caserma Govone in Alba sede del Liceo Artistico Pinot Gallizio. Intervento di ampliamento con recupero piano secondo livello. CUP I94E21000130003	4.187,04	1.395.782,96			1.399.970,00
	I.I.S. "G. BARUFFI DI MONDOVI". SOSTITUZIONE SERRAMENTI OBSOLETI E DEGRADATI. CUP I98B20000330001		149.770,00			149.770,00
	I.I.S. "GIOLITTI - GANDINO" Liceo Classico Scientifico Linguistico, Via Serra, Bra. Interventi di adeguamento normativo antincendio. CUP I76B20000170004 - LOTTO 1		10.942,55			10.942,55
	I.I.S. "GIOLITTI - GANDINO" Liceo Classico Scientifico Linguistico, Via Serra, Bra. Interventi di manutenzione straordinaria per adeguamento normativo. CUP I78B20000160001	95.931,93	53.838,07			149.770,00
	I.I.S. "UMBERTO I" - SEZIONE ASSOCIATA I.P.A. "BARBERO" DI GRINZANE CAVOUR: INTERVENTI DI ADEGUAMENTO NORMATIVO E SISMICO E DI EFFICIENTAMENTO ENERGETICO. CUP I62H18000140001	67.813,76	1.932.284,64			2.000.098,40
	I.I.S. "UMBERTO I" - SEZIONE ASSOCIATA I.P.A. "BARBERO" DI GRINZANE CAVOUR: INTERVENTI DI ADEGUAMENTO NORMATIVO E SISMICO E DI EFFICIENTAMENTO ENERGETICO. INTERVENTI COMPLEMENTARI. CUP I69I21000750005		910.834,51			910.834,51
	I.I.S. BARUFFI MONDOVI VIA ENZO TORTORA. Demolizione e ricostruzione di un nuovo edificio pubblico adibito ad uso scolastico. CUP I92C20000800006			10.080.000,00		10.080.000,00
	I.I.S. Eula-Arimondi - Savigliano. Interventi di miglioramento sismico. CUP I47D18000060001		2.666.106,83			2.666.106,83
	I.I.S. GIOLITTI GANDINO - LICEO CLASSICO SCIENTIFICO E LINGUISTICO VIA SERRA 9. INTERVENTI DI MANUTENZIONE STRAORDINARIA IMPIANTO RILEVAZIONE FUMI PER ADEGUAMENTO NORMATIVO. CUP I72E22000060006		60.000,00			60.000,00
	I.I.S. SOLERI - BERLIONI EX CASERMA MUSSO DI SALUZZO VIA TRAVERSA DEL QUARTIERE N. 2. INTERVENTI COMPLEMENTARI AI LAVORI PREVISTI DALL'INTESA ISTITUZIONALE (FINITURE EDILI ED IMPIANTISTICHE PORZIONE DENOMINATA "BASSI FABBRICATI" NELL'AMBITO DELLA RISTRUTTURAZIONE GENERALE) - CUP I12H19000040003		175.588,53			175.588,53
	I.I.S. G. Vallauri - Fossano. Intervento di adeguamento sismico ed efficientamento energetico. CUP I49C20000600006			19.607.592,80		19.607.592,80
	I.P.A. "Barbero" di Verzuolo. Interventi di manutenzione straordinaria per adeguamento normativo. CUP I28B20000250001	68.254,91	40.621,19			108.876,10
	I.P.A. "P. Barbero" di Ormea. Interventi di manutenzione straordinaria per adeguamento normativo. CUP I28B20000170001		264.800,00			264.800,00
	I.P.A. BARBERO VIA IV NOVEMBRE N. 30 - 12039 VERZUOLO (CN) RIFACIMENTO IMPIANTI ELETTRICI ORDINARI E SPECIALI - LOTTO 1. CUP I22G19000120003		8.294,93			8.294,93
	I.P.S. "Abegghero" "Donato" di Dronero. Interventi di manutenzione straordinaria per adeguamento normativo. CUP I68B2000230001		300.000,00			300.000,00
	I.P.S.C.T. "Grandis" di Cuneo. Interventi di messa in sicurezza di solai e controsoffitti a seguito indagini diagnostiche. CUP I22B22000360001		46.500,00			46.500,00
	I.P.S.E.O.A. "GIOLITTI" - LICEO SCIENTIFICO "VASCO" DI MONDOVI - OPERE DI MIGLIORAMENTO SISMICO. CUP I97D18000110001		317.200,00			317.200,00
	I.P.S.I.A. "Marconi" di Savigliano. Interventi di manutenzione straordinaria per adeguamento normativo. CUP I48B20000330001		249.800,00			249.800,00
	I.P.S.I.A. "Marconi" di Savigliano. Interventi di messa in sicurezza di solai e controsoffitti a seguito indagini diagnostiche. CUP I42B22000340001		20.000,00			20.000,00
	I.P.S.M.A.T. di Cuneo. Interventi di adeguamento normativo antincendio CUP I26B20000110004. LOTTO 1	3.172,00				3.172,00
	I.P.S.M.A.T. di Cuneo. Interventi di manutenzione straordinaria per adeguamento normativo. CUP I26B20000240001	12.279,30	30.362,60			42.641,90
	I.T. G. "F. A. Bonelli" di Cuneo. Lavori per adeguamento sicurezza antincendio e gruppi idranti. CUP I21E16000220003		4.878,38			4.878,38
	I.T.G. Geometri "Virgilio" Cuneo. Interventi di messa in sicurezza di solai e controsoffitti a seguito indagini diagnostiche. CUP I22B22000350001		27.400,00			27.400,00
	IIS "Giolitti Bellisario" di Mondovì. Interventi di manutenzione straordinaria per adeguamento normativo. CUP I98B20000320001	200,00	99.800,00			100.000,00
	IIS "Umberto I" di Alba. Adeguamento a normativa pavimenti cantina sperimentale, corridoi e aule. CUP I97H21004050001	15.681,90				15.681,90
	INTERVENTI DI COMPLETAMENTO POLO SCOLASTICO DI VERZUOLO CUP I27H21002120003	2.080,00	297.920,00			300.000,00
	Interventi di manutenzione straordinaria per revisione manto di copertura, faldaie e pluviali presso edificio Ex Passionisti "Giolitti Bellisario". CUP I68B20000340001		39.003,10			39.003,10
	INTERVENTI EDILI DI MANUTENZIONE STRAORDINARIA PRESSO GLI ISTITUTI SCOLASTICI SUPERIORI. CUP I22B22000350003		20.000,00			20.000,00
	Interventi impiantistici su fabbricati scolastici della Provincia di Cuneo per adeguamento Covid. CUP I21E20000220003		2.912,21			2.912,21
	Interventi su istituti vari di Mondovì a seguito di evento franoso presso l'istituto "Giolitti - Bellisario". CUP I96G18000050007		10.911,68			10.911,68
	INTERVENTO DI EFFICIENTAMENTO ENERGETICO MANICA DI CORSO PIEMONTE E INTEGRAZIONE IMPIANTI ESISTENTI PRESSO EDIFICIO EX CASERMA MARIO MUSSO DI SALUZZO. SEDE ISTITUTO SUPERIORE SOLERI-BERTONI. CUP I11D20000370001	375,00	679.625,00			680.000,00
	IPA "Barbero" di Verzuolo. INTERVENTI DI MANUTENZIONE STRAORDINARIA IMPIANTO TERMICO PER ADEGUAMENTO NORMATIVO. CUP I28B20001100006		90.000,00			90.000,00
	IPA "Barbero" di Verzuolo. Rifacimento dei servizi igienici del laboratorio, sostituzione della copertura e smaltimento amianto. CUP I27H21004890001		27.181,60			27.181,60
	IPSA "Marconi" - Savigliano. Rifacimento bagni laboratori e controsoffittatura aule. CUP I47H21003710001	30,00				30,00
	Istituti vari di istruzione secondaria della provincia di Cuneo. Interventi di manutenzione straordinaria infissi e serramenti. CUP I29E20000000003	21.858,40	12.028,98			33.887,38
	Istituti vari di istruzione secondaria della provincia di Cuneo. Interventi di manutenzione straordinaria coperture e solai. CUP I29E20000000003		7.157,24			7.157,24
	ISTITUTI SCOLASTICI SUPERIORI DI ALBA. INTERVENTI DI MANUTENZIONE STRAORDINARIA. CUP I88B20000390001	400.683,67				400.683,67
	Istituto istruzione superiore "Giancarlo Vallauri". Interventi locali di consolidamento statico, rifacimento copertura piana ed adeguamenti impiantistici. CUP I47D18000560002		3.469,17			3.469,17
	Istituto Alberghiero "Donato" di Dronero. Interventi di manutenzione straordinaria impiantistici. CUP I67H21004510003		150.000,00			150.000,00
	ISTITUTO ALBERGHIERO "GIOLITTI" SEZIONE DI BARGE - Realizzazione nuova palestra		150.000,00	2.475.000,00		2.625.000,00
	ISTITUTO ALBERGHIERO G. PAIRE BARGE. Manutenzione straordinaria e realizzazione muratura intercapadine aerei e locali confinanti. CUP I89B20000330001		275.000,00			275.000,00
	Istituto di istruzione superiore "Eula - Arimondi" di Racconigi. Lavori di adeguamento normativo antincendio. CUP I42H18000450005		2.354,60			2.354,60
	Istituto Ex sacra Famiglia di Cuneo. Esecuzione di paratia di micropali propedeutica ai lavori delo lotto 1. CUP I22B22000580003		60.000,00			60.000,00
	Istituto Ex sacra Famiglia di Cuneo. Interventi complementari nel cortile di pertinenza. CUP I29J21014170003		70.000,00			70.000,00
	Istituto Ex sacra Famiglia di Cuneo. Realizzazione nuovo ascensore esterno. CUP I22G20000010003		250.000,00			250.000,00
	Istituto magistrale "Rosa Govone" di Mondovì. Lavori di adeguamento normativo antincendio. CUP I92H18000090001		7.775,42			7.775,42
	Istituto Magistrale De Amicis - Cuneo. Interventi di adeguamento sismico. CUP I27D18000060001		2.199.628,66			2.199.628,66
	ISTITUTO MAGISTRALE DE AMICIS CORSO CARLO BRUNET N. 12 12100 CUNEO. RIFACIMENTO SERVIZI IGIENICI. CUP I29E19000080003		9.001,99			9.001,99
	Istituto tecnico commerciale "Bonelli" di Cuneo. Lavori di adeguamento normativo antincendio CUP I22H18000030001		10.548,21			10.548,21
	Istituto Tecnico Industriale "Cigna" di Mondovì. Lavori di adeguamento normativo. CUP I94D18000000003	6.760,00				6.760,00

CRONOPROGRAMMA OO.PP. 2022 - RIEPILOGO

SETTORE	DESCRIZIONE INTERVENTO	RESIDUI	ANNO 2022	ANNO 2023	ANNO 2024	Totale complessivo dell'intervento	
UFF.MANUT. E PROG.	Istituto tecnico Industriale "G. Cigna" di Mondovì. Interventi di manutenzione straordinaria per adeguamento normativo. CUP I98B20000310001		199.770,00			199.770,00	
	Istituto tecnico Industriale "G. Vallauri" di Fossano. Interventi di adeguamento normativo antincendio. CUP I46B20000230001		90.000,00			90.000,00	
	Istituto Tecnico Industriale "Mario Del Pozzo" di Cuneo. Interventi di adeguamento normativo antincendio. CUP I26B20000120004		75.174,29			75.174,29	
	Istituto Tecnico Industriale statale "M. Del Pozzo" di Cuneo. Lavori di miglioramento sismico - lotto 1. CUP I24D17000040003	4.758,00				4.758,00	
	Istituto tecnico industriale statale "M. Del Pozzo" di Cuneo. Lavori di miglioramento sismico propedeutici ai lavori di riqualificazione energetica - 2° LOTTO CUP I28C18000220003	14.134,57	2.566,13			16.700,70	
	ITC "Tesaro" di Fossano. Rifacimento servizi igienici eintonaci per adeguamento alle norme vigenti in materia di sicurezza ed igiene. CUP I47H21003720001	30,00				30,00	
	ITIS "DEL POZZO" di Cuneo - Lavori di riqualificazione energetica - LOTTO 2 CUP I25I17000050005		115.220,72			115.220,72	
	ITIS Debozzo. Rifacimento spogliatoi e servizi igienici palestra scolastica. CUP I27H21004900001	30,00	0,01			30,01	
	ITIS VALLAURI - ADEGUAMENTO SISMICO ED EFFICIENTAMENTO ENERGETICO CUP I46C18000000004	5.709,60	4.848.654,51			4.854.364,11	
	Lavori di realizzazione di nuovo edificio scolastico destinato ad ospitare l'Istituto tecnico "G. Rivola" di Verzuolo CUP I28E18000040001	410.736,30	6.139.637,41			6.550.373,71	
	Liceo "Classico" "Govone" di Alba. Interventi di messa in sicurezza di solai e controsoffitti a seguito indagini diagnostiche. CUP I92B22000420001		30.000,00			30.000,00	
	Liceo "Vasco Bacciana Govone" di Mondovì. Interventi di messa in sicurezza di solai e controsoffitti a seguito indagini diagnostiche. CUP I92B220000350001		30.000,00			30.000,00	
	LICEO ARTISTICO E MUSICALE CORSO ALCINDE DE GASPERI 11 CUNEO- REALIZZAZIONE NUOVE AULE IN EDIFICIO PREFABBRICATO E ADEGUAMENTO LOCALI LABORATORI CUP I22G20000970001		790,30			790,30	
	Liceo classico "Bodoni" di Saluzzo. Lavori di adeguamento normativo antincendio. CUP I12H18000090001		9.902,14			9.902,14	
	Liceo Peano Pellico - Cuneo Interventi di miglioramento sismico della manica di Corso Giolitti dell'edificio scolastico. CUP I27D18000070001		3.080.000,00			3.080.000,00	
	Liceo Scientifico "G. Ancina" di Fossano. Opere di adeguamento per fottenimento della SCIA antincendio. CUP I42H18000440005		9.396,33			9.396,33	
	Liceo Scientifico "G. B. Bodoni" di Saluzzo. Lavori di adeguamento normativo antincendio. CUP I12H18000260002	1.423,15				1.423,15	
	MESSA IN SICUREZZA ED EFFICIENTAMENTO ENERGETICO DEL LICEO SCIENTIFICO "G. B. BODONI" DI SALUZZO. CUP I16C18000030001		278.977,28			278.977,28	
	MESSA IN SICUREZZA GLOBALE DELL'EDIFICIO SCOLASTICO SEDE DELL'I.T.S. GIOLITTI BELLISARIO DI MONDOVI', MEDIANTE DEMOLIZIONE DI PORZIONE DI FABBRICATO CON SUCCESSIVO RECUPERO AMBIENTALE E CONSOLIDAMENTO DELLE AREE RISULTANTI - PRIMO LOTTO: INTERVENTO DI RICOSTRUZIONE DELL'AREA FRANATA, COMPLETAMENTO DELLA MESSA IN SICUREZZA DEL PENDIO A MONTE DELLA PALESTRA DI METAVIA E SUA RIQUALIFICAZIONE FUNZIONALI. CUP I99E19000280000		76.170,68			76.170,68	
	Nuovo plesso scolastico per scuola superiore sito in mondovì CUP I98E18000100001		3.000.000,00	6.190.000,00		9.190.000,00	
	PALAZZETTO DELLO SPORT NINO MANERA VIA NINO MANERA N. 13 RIGENERAZIONE DI IMPIANTO SPORTIVO. CUP I97D10000820004		699.000,00			699.000,00	
	Polo scolastico di Verzuolo. Adeguamento viabilità di accesso e sistemazione aree esterne. CUP I29J21014020003		200.000,00			200.000,00	
	REALIZZAZIONE NUOVA SEDE ISTITUTO SCOLASTICO GUALA DI BRA. CUP I72E20000070001	225,00	10.749.775,00			10.750.000,00	
	REALIZZAZIONE NUOVO ISTITUTO SCOLASTICO DI CUNEO. CUP I22E20000090004	11.969,08	8.988.030,92	2.000.000,00	1.750.000,00	12.750.000,00	
	REALIZZAZIONE OPERE ACCESSORIE ALLA PALESTRA IN RIGIONE PIAZZA, STRADA DELLA POLVERIERA IN MONDOVI'. CUP I99J21013010007		300.000,00			300.000,00	
	Ristrutturazione palazzina Ex CPA in Via Massimo d'Azeglio, Cuneo. CUP I22G20000980003		4.352,26			4.352,26	
	UFF.MANUT. E PROG. Totale		1.143.321,54	55.009.969,60	40.352.592,80	1.750.000,00	98.255.883,94
	SETTORE	DESCRIZIONE INTERVENTO	RESIDUI	ANNO 2022	ANNO 2023	ANNO 2024	Totale complessivo dell'intervento
	UFF.PROGET. e IMP.TECNICI	Liceo delle Scienze Sociali "R. Govone" e succursale del Liceo Scientifico "G. Vasco" di Mondovì - Interventi urgenti finalizzati alla messa in sicurezza ed alla prevenzione e riduzione del rischio connesso alla vulnerabilità degli elementi anche non strutturali CUP I96E10000390001		9.430,62			9.430,62
		Rifunzionalizzazione complesso scolastico in Mondovì, Piazza IV Novembre n. 4-5 e interventi urgenti finalizzati alla messa in sicurezza ed alla prevenzione e riduzione del rischio connesso alla vulnerabilità degli elementi anche non strutturali. Lotto2. CUP I96E10000820005	14.565,28	7.430,47			21.995,75
Rifunzionalizzazione complesso scolastico in Mondovì, Piazza IV Novembre n. 4-5 e interventi urgenti finalizzati alla messa in sicurezza ed alla prevenzione e riduzione del rischio connesso alla vulnerabilità degli elementi anche non strutturali. Lotto2. CUP I96E10000410001			0,33			0,33	
UFF. PROGET. E IMP.TECNICI Totale		14.565,28	16.861,42	-	-	31.426,70	
Totale complessivo EDILIZIA		1.157.886,82	55.026.831,02	40.352.592,80	1.750.000,00	98.287.310,64	
Totale complessivo CRONOPROGRAMMA OO.PP. 2022		5.785.159,08	136.671.823,97	71.064.899,76	14.262.692,34	227.784.575,15	